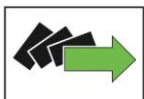


MAZOWIECKI RYNEK PRACY – IV KWARTAŁ 2016

IV KWARTAŁ 2016 – NAJWAŻNIEJSZE INFORMACJE

- Na Mazowszu nie pracowało **43,1%** ludności w wieku 15 lat i więcej.
- W województwie mazowieckim populacja pracujących wyniosła **2 471 tys.** osób i spadła w stosunku do analogicznego okresu ub.r. o **302 tys.** osób tj. o **10,9%**.
- Wskaźnik zatrudnienia wyniósł na Mazowszu **56,9%** i był o 1,2 p. proc. niższy niż w analogicznym okresie poprzedniego roku.
- W IV kw. 2016 r. utrzymał się wzrost przeciętnego zatrudnienia w mazowieckich przedsiębiorstwach w skali roku (o 2,9%).
- Najwyższe zatrudnienie na koniec IV kwartału odnotowano na Mazowszu w sekcjach: przemysł – **357,4 tys.** osób, handel; naprawa pojazdów samochodowych – **312,6 tys.** osób oraz transport i gospodarka magazynowa – **253,1 tys.** osób.
- Największy wzrost zatrudnienia – działalność profesjonalna, naukowa i techniczna – o **5,2%** w stosunku do roku poprzedniego.
- Największy spadek zatrudnienia r/r odnotowano w sekcji wytwarzanie i zaopatrywanie w energię elektryczną, gaz, parę wodną i gorącą wodę – o **4,1%**.
- Przeciętne miesięczne wynagrodzenie w sektorze przedsiębiorstw na koniec IV kw. 2016 r. wyniosło na Mazowszu **5 433,51 zł** (w skali roku oznacza to wzrost o **3,8%**).
- Na koniec IV kw. 2016 r. stopa bezrobocia rejestrowanego wyniosła na Mazowszu **7,2%**. W skali roku oznaczało to poprawę sytuacji o **1,1 p. proc.**, a w ujęciu kwartalnym o **0,2 p. proc.**
- Najniższe bezrobocie rejestrowane – m.st. Warszawa (**2,8%**), najwyższe – powiat szydłowiecki (**28,8%**).
- Na Mazowszu zarejestrowanych było 188 910 osób bezrobotnych. Oznacza to spadek o **12,8%** w skali roku i o **2,45%** w stosunku do poprzedniego kwartału.
- Udział zarejestrowanych kobiet w ogóle bezrobotnych wyniósł w IV kwartale **49,7%**.
- Stopa bezrobocia według BAEL wyniosła na Mazowszu **5%** i spadła w skali roku o **1,3 p. proc.**, a w stosunku do poprzedniego kwartału o **0,2 p. proc.**



AKTYWNOŚĆ EKONOMICZNA

Aktywność ekonomiczna ludności dotyczy strony podażowej rynku pracy. Jej ocena służy do określenia statusu ludzi na rynku pracy i tym samym stanowi podstawową informację o jego kondycji. W IV kwartale 2016 r. wśród ogółu ludności województwa mazowieckiego w wieku 15 lat i więcej 59,9% stanowili aktywni zawodowo (w tym 56,9 pracujący i 3% bezrobotni), a 40,1% – bierni zawodowo. Oznacza to, że na Mazowszu nie pracowało 43,1% ludności w wieku 15 lat i więcej, o 0,2 p. proc. więcej niż w IV kw. 2015 r. Dla porównania – w Polsce w IV kw. 2016 r. osób bezrobotnych i biernych zawodowo było 46,8%. Nadal więc na tle kraju województwo mazowieckie wypada korzystniej.

PRACUJĄCY NA PODSTAWIE BAEŁ

W IV kwartale 2016 r. w województwie mazowieckim populacja pracujących wyniosła 2 471 tys. osób i spadła w stosunku do analogicznego okresu ub.r. o 302 tys., tj. o 10,9%. Spadek liczby pracujących zaobserwowano zarówno wśród mężczyzn (o 167 tys., tj. o 11,2%), jak i kobiet (o 134 tys., tj. o 10,4%). W porównaniu z III kwartałem 2016 r. liczba pracujących zmniejszyła się o 9 tys. tj. o 0,4%. Jeśli chodzi o wskaźnik zatrudnienia, to dla województwa mazowieckiego dane przedstawiają się następująco: w IV kw. 2016 r. wyniósł on ogółem 56,9% (w Polsce – 53,2%), dla mężczyzn 64,4% (w Polsce – 61,6%), a dla kobiet 50,1% (w Polsce – 45,5%). Wskaźnik zatrudnienia pokazuje trudniejsze położenie kobiet na rynku pracy. Różnica między wartością wskaźnika dla mężczyzn i kobiet wyniosła w województwie mazowieckim w analizowanym okresie 14,3 p. proc.

Tabela nr 1. Wskaźnik zatrudnienia w IV kw. 2015 r. i IV kw. 2016 r.

| | ogółem | | kobiety | | mężczyźni | |
|----------|-------------|--------------|-------------|--------------|-------------|--------------|
| | IV kw. 2015 | IV kw. 2016 | IV kw. 2015 | IV kw. 2016 | IV kw. 2015 | IV kw. 2016 |
| Mazowsze | 58,1% | 56,9% | 51,4% | 50,1% | 65,5% | 64,4% |
| Polska | 52,6% | 53,2% | 45,2% | 45,5% | 60,6% | 61,6% |

Źródło: Opracowanie własne na podstawie danych GUS

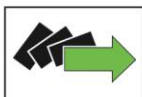


Tabela nr 2. Wskaźnik zatrudnienia w III i IV kw.2016 r.

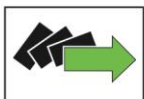
| | ogółem | | kobiety | | mężczyźni | |
|----------|-------------|--------------|-------------|--------------|-------------|--------------|
| | III kw.2016 | IV kw.2016 | III kw.2016 | IV kw.2016 | III kw.2016 | IV kw.2016 |
| Mazowsze | 57,1% | 56,9% | 50,4% | 50,1% | 64,5% | 64,4% |
| Polska | 53% | 53,2% | 45,4% | 45,5% | 61,3% | 61,6% |

Źródło: Opracowanie własne na podstawie danych GUS

Wartość wskaźnika zatrudnienia na Mazowszu ogółem była w IV kwartale 2016 r. niższa o 1,2 p. proc w stosunku do ubiegłego roku oraz o 0,2 p. proc. wobec poprzedniego kwartału. W grupie mężczyzn sytuacja przedstawia się następująco – spadek o 1,1 p. proc. rok do roku (r/r), oraz o 0,1 p. proc. kwartał do kwartału (kw/kw). Z kolei wskaźnik zatrudnienia kobiet był ogółem niższy w ujęciu rocznym o 1,3 p. proc. oraz o 0,3 p. proc. w ujęciu kwartalnym. Jeśli chodzi o wartość wskaźnika dla Polski to wzrosła ona we wszystkich grupach zarówno w ujęciu rocznym, jak i kwartalnym. Sytuacja w Polsce wciąż jednak odbiega od wartości odnotowywanej na Mazowszu, szczególnie w grupie kobiet, gdzie różnica wynosi 4,6 p. proc na niekorzyść Polski. Analiza danych dla wskaźnika zatrudnienia w podziale na grupy wiekowe pokazuje, że najwyższą wartość osiągnął w przedziale 35-44 lata. W IV kw. 2016 r. wyniósł on 84,5% (spadek w stosunku do III kw. 2016 r. o 1,2 p. proc.). Najniższy wskaźnik zatrudnienia odnotowano dla grupy wiekowej 55 lat i więcej (29,4%). Jednocześnie w tej grupie odnotowano najwyższy wzrost wartości wskaźnika w stosunku do poprzedniego kwartału o 1,6 p. proc.

PRZECIĘTNE ZATRUDNIENIE W SEKTORZE PRZEDSIĘBIORSTW (WG SEKCJI PKD 2007)

Dane o przeciętnym zatrudnieniu obejmują osoby zatrudnione na podstawie stosunku pracy w pełnym wymiarze czasu pracy oraz w niepełnym, po przeliczeniu na pełnozatrudnionych i dotyczą podmiotów, w których liczba pracujących przekracza 9 osób. Z analizy danych GUS wynika, że w IV kw. 2016 r. utrzymał się wzrost przeciętnego miesięcznego zatrudnienia w mazowieckich przedsiębiorstwach w skali roku. W rezultacie na koniec IV kw. 2016 r. przeciętne zatrudnienie w mazowieckich przedsiębiorstwach ukształtowało się na poziomie 1 404,5 tys. osób. W porównaniu do sytuacji z końca IV kw. 2015 r. wielkość zatrudnienia w przedsiębiorstwach wzrosła

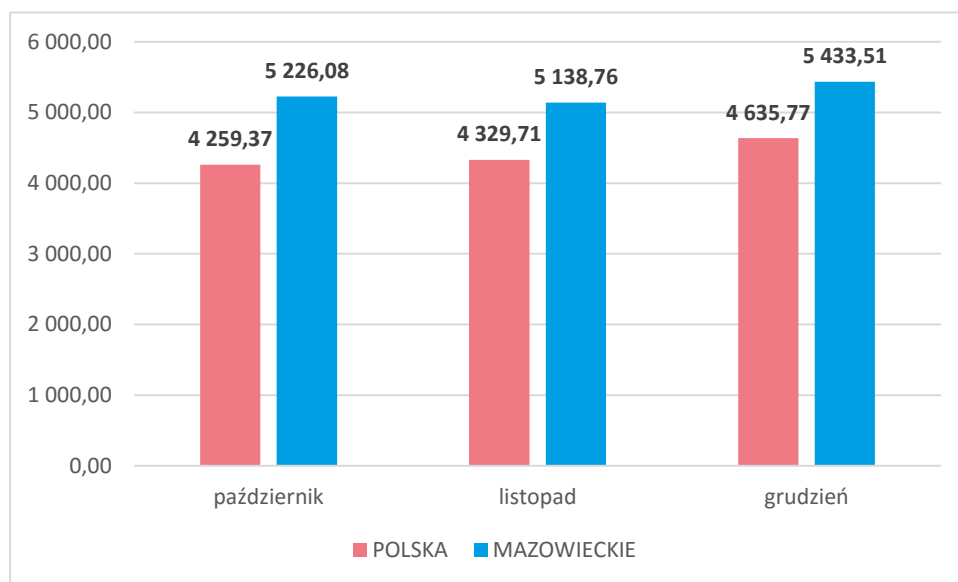


o 2,9%. Na koniec IV kw. 2016 r. na Mazowszu najwięcej osób zatrudnionych było w: przemyśle – 357,4 tys., handlu; naprawie pojazdów samochodowych – 312,6 tys. oraz transporcie – 253,1 tys.

Analiza danych GUS pokazała, że największy wzrost przeciętnego miesięcznego zatrudnienia zanotowano na koniec IV kw. 2016 r. w sekcjach: działalność profesjonalna, naukowa i techniczna (wzrost r/r o 5,2%) oraz administrowanie i działalność wspierająca (wzrost r/r o 4,3%). Natomiast największy spadek przeciętnego zatrudnienia odnotowano w sekcji wytwarzanie i zaopatrywanie w energię elektryczną, gaz, parę wodną i gorącą wodę (spadek r/r o 4,1%).

Jak wynika z danych Głównego Urzędu Statystycznego na koniec IV kw. br. przeciętne miesięczne wynagrodzenie brutto w sektorze przedsiębiorstw wyniosło 5 433,51 zł. W skali roku oznacza to wzrost o 3,8%. W rankingu województw według wysokości wynagrodzenia Mazowsze zajęło pierwszą pozycję. Na kolejnych miejscach znalazły się: województwo śląskie (5 043,64 zł) oraz województwo dolnośląskie (4 855,65 zł).

Wykres nr 1. Przeciętne miesięczne wynagrodzenie brutto w sektorze przedsiębiorstw w poszczególnych miesiącach IV kwartału 2016 roku w Polsce i na Mazowszu



Źródło: Opracowanie własne na podstawie danych GUS

Najwyższe przeciętne wynagrodzenie brutto zostało odnotowane w firmach należących do sekcji informacja i komunikacja – **8 277,84 zł** oraz działalność profesjonalna, naukowa i techniczna – **7 864,04 zł**



(co oznacza przekroczenie średniego wynagrodzenia w sektorze przedsiębiorstw odpowiednio o 52,3% i 44,7%). Najgorzej opłacani byli pracownicy sekcji zakwaterowanie i gastronomia – **3 711,11 zł** oraz administrowanie i działalność wspierająca – **3 517,77 zł** (niższe od przeciętnej w województwie odpowiednio o 31,7% i 35,3%). Na koniec IV kw. br. największy wzrost przeciętnego wynagrodzenia brutto w skali roku został odnotowany na Mazowszu w następujących sekcjach: administrowanie i działalność wspierająca (o 8,7%) oraz zakwaterowanie i gastronomia (o 8%). Spadek przeciętnego wynagrodzenia brutto w skali roku odnotowano w sekcjach: wytwarzanie i zaopatrywanie w energię elektryczną, gaz, parę wodną i gorącą wodę (o 10,4%) oraz działalność profesjonalna, naukowa i techniczna (o 0,6%).

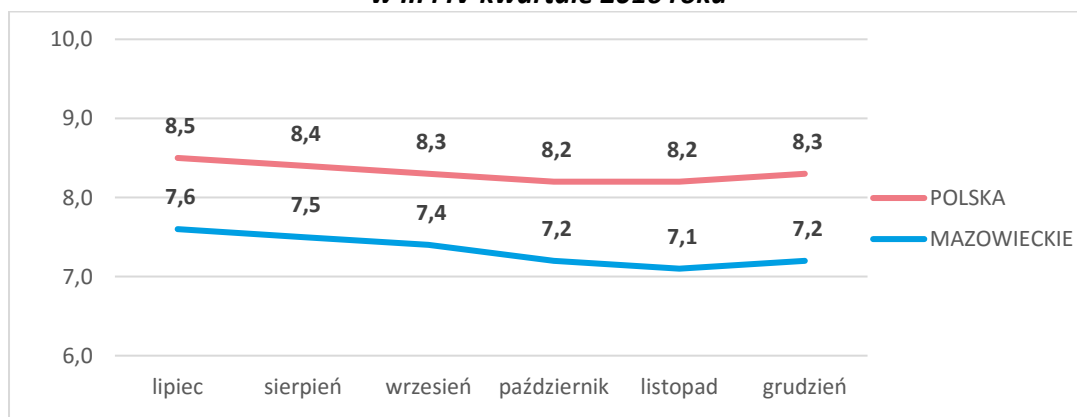
BEZROBOCIE

W Polsce funkcjonują dwa źródła, na podstawie których szacuje się stopę bezrobocia – rejestry powiatowych urzędów pracy i wyniki Badania Aktywności Ekonomicznej Ludności (BAEL).

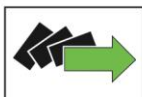
Bezrobocie rejestrowane

Zgodnie z informacją podaną przez GUS na koniec IV kw. 2016 r. stopa bezrobocia rejestrowanego wyniosła na Mazowszu 7,2%. Oznacza to poprawę sytuacji o 1,1 p. proc. w skali roku i o 0,2 p. proc. w ujęciu kwartalnym. W ujęciu rocznym zaobserwowano także spadek stopy bezrobocia w skali kraju – o 1,4 p. proc. natomiast w ujęciu kwartalnym wartość wskaźnika dla Polski pozostała bez zmian. W rezultacie na koniec IV kw. 2016 r. stopa bezrobocia w Polsce ukształtowała się na poziomie 8,3%. Niższą stopą bezrobocia mogły się pochwalić trzy województwa z wielkopolskim na czele z wartością 5%.

Wykres nr 2. Stopa bezrobocia rejestrowanego w poszczególnych miesiącach w III i IV kwartale 2016 roku



Źródło: Opracowanie własne na podstawie danych GUS



Na koniec IV kw. 2016 r. na Mazowszu zarejestrowanych było 188 910 osób bezrobotnych. Oznacza to spadek liczby osób bezrobotnych o 12,8% w skali roku oraz o 2,45% w stosunku do poprzedniego kwartału. W IV kw. 2016 r. w urzędach pracy w Polsce zarejestrowanych było 1 335 155 osób (spadek o 14,6% w skali roku i wzrost o 0,8% w ujęciu kwartał do kwartału).

Zestawienie prezentujące poszczególne podregiony Mazowsza według stopy bezrobocia dobrze pokazuje wewnętrzne zróżnicowanie województwa. Na koniec IV kw. 2016 r. między podregionem z najniższą stopą bezrobocia – m.st. Warszawa (2,8%) a podregionem, w którym sytuacja była niezmiennie najgorsza – radomskim (17,8%) odnotowano 15 p. proc. różnicy. Rozbieżności w regionie widać jeszcze wyraźniej, kiedy analiza przenosi się na poziom powiatów. W IV kw. 2016 r. różnica między powiatami o najniższej i najwyższej stopie bezrobocia wyniosła 26 p. proc. Najlepsza sytuacja była w m.st. Warszawie (wartość wskaźnika – 2,8%), a najgorsza w powiecie szydłowieckim (wartość wskaźnika – 28,8%). W skali roku odnotowano spadek bezrobocia we wszystkich powiatach województwa mazowieckiego. Najbardziej wartość wskaźnika obniżyła się w powiatach: zwoleńskim (o 3,5 p. proc.), mławskim (o 2,9 p. proc.) i radomskim (o 2,6 p. proc.). Jeśli chodzi o liczbę bezrobotnych w podziale na płeć to kobiety wypadły na Mazowszu korzystniej od mężczyzn, proporcje te wyniosły 49,7% (kobiety) do 50,3% (mężczyźni).

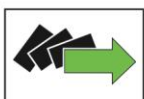
Bezrobocie według BAEL

W IV kw. 2016 r. stopa bezrobocia w skali Polski wyniosła 5,5%. Najniższe bezrobocie cechowało województwo opolskie (4%). Najwyższa wartość wskaźnika według BAEL została osiągnięta w województwie podkarpackim – 9%. Na tym tle Mazowsze zajęło siódmą pozycję ze wskaźnikiem stopy bezrobocia ekonomicznego na poziomie 5%.

Tabela nr 3. Stopa bezrobocia według BAEL w IV kw. 2015 r. i IV kw. 2016 r. w podziale na płeć w Polsce i na Mazowszu.

| | ogółem | | kobiety | | mężczyźni | |
|----------|------------|-------------|------------|-------------|------------|-------------|
| | IV kw.2015 | IV kw.2016 | IV kw.2015 | IV kw.2016 | IV kw.2015 | IV kw.2016 |
| Mazowsze | 6,3% | 5,0% | 6,5% | 5,3% | 6,2% | 4,8% |
| Polska | 6,9% | 5,5% | 7,1% | 5,7% | 6,8% | 5,4% |

Źródło: Opracowanie własne na podstawie danych GUS



W Polsce w IV kwartale 2016 r. odnotowano wyraźne obniżenie stopy bezrobocia według BAEL we wszystkich grupach w stosunku do poprzedniego roku o 1,4 p. proc. Również w województwie mazowieckim odnotowano niższą stopę bezrobocia we wszystkich grupach z największym spadkiem w grupie mężczyzn (o 1,4 p. proc.).

Tabela nr 4. Stopa bezrobocia według BAEL w III kw. 2016 r. i IV kw.2016 r. w podziale na płeć w Polsce i na Mazowszu.

| | ogółem | | kobiety | | mężczyźni | |
|----------|-------------|-------------|-------------|-------------|-------------|-------------|
| | III kw.2016 | IV kw.2016 | III kw.2016 | IV kw.2016 | III kw.2016 | IV kw.2016 |
| Mazowsze | 5,2% | 5,0% | 5,6% | 5,3% | 4,9% | 4,8% |
| Polska | 5,9% | 5,5% | 6,2% | 5,7% | 5,7% | 5,4% |

Źródło: Opracowanie własne na podstawie danych GUS

W ujęciu kwartalnym stopa bezrobocia w skali kraju spadł ogółem o 0,4 p. proc., w grupie mężczyzn o 0,3 p. proc., a w grupie kobiet o 0,5 p. proc. Z kolei na Mazowszu największy spadek stopy bezrobocia odnotowano wśród kobiet (o 0,3 p. proc.).