

POWIAT SZYDŁOWIECKI

gospodarka powiatu – bezpośrednio związany z rolnictwem

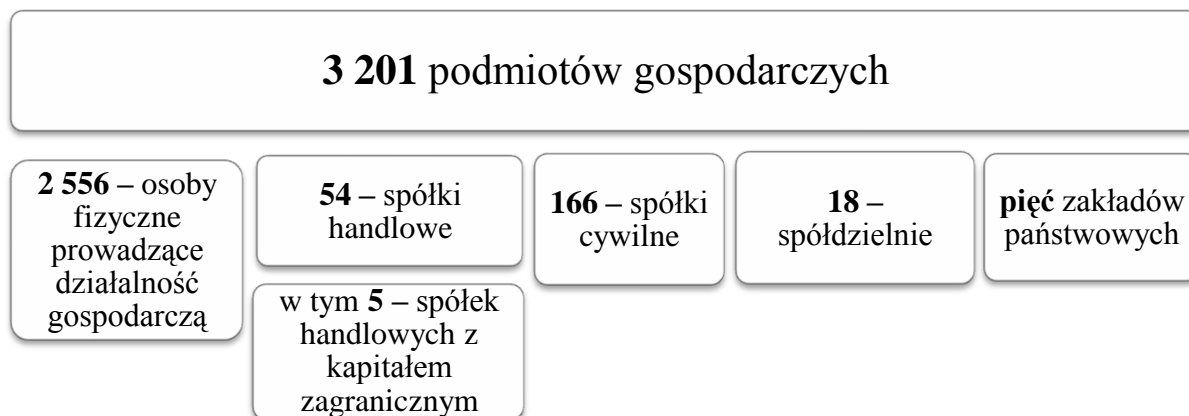
- produkcja rolno – spożywcza - podstawa gospodarki powiatu
- Podstrefa Specjalnej Strefy Ekonomicznej Starachowice

powiat o charakterze wiejskim

- 1 gmina miejska Szydłowiec
- 4 gminy wiejskie: Chlewiska, Jastrząb, Mirów i Orońsko

BRAK - wysoko zurbanizowanych ośrodków miejskich

struktura firm:



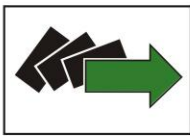
Najwięksi pracodawcy:

- „5 największych pracodawców:
 - Zakład Elektroniki Przemysłowej „Profel”
 - Huta Szkła Gospodarczego „Gracja”
 - Spółdzielnia Inwalidów „Elektron”, filia szwajcarskiego koncernu Biella Group produkującego artykuły biurowe
 - „Mikrostar” Mechanika Precyzyjna wytwarzający narzędzia oraz części maszyn
 - Technologie Specjalne
- mniejsze przedsiębiorstwa - głównie kamieniarstwo i garbarstwo
- usługi - dobrze rozwinięta baza restauracyjna i noclegowa: 3 motele, 2 hotele, schronisko młodzieżowe, pola namiotowe

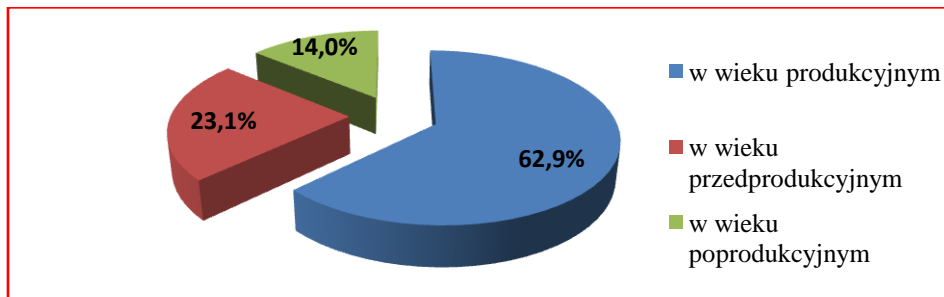
edukacja:

- Słabe nasycenie szkołami średnimi na poziomie ogólnokształcącym i zawodowym
- Szkoły wyższe





struktura wiekowa zatrudnienia – stabilna (nie stwierdzono zmian w ostatnich latach)



mieszkańcy wg. wykształcenia

- wyższe (5 %) } bardzo niski odsetek
- ogólnokształcące (6 %) } wysoki odsetek
- zawodowe średnie i zasadnicze (powyżej 40 %) } bardzo wysoki odsetek
- podstawowe (powyżej 36 %) }
- nieukończone podstawowe/bez wykształcenia (8 %) }

zatrudnienie według sektorów – stabilne (nie stwierdzono zmian w ostatnich latach)

- usługi – ok. 34 %
- przemysł – ok. 17 %
- rolnictwo – ok. 48 %

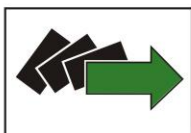
bezrobocie

- stopa bezrobocia **31,2 %** (74,25% na terenach wiejskich)
- **najwyższe bezrobocie w województwie**
- **między rokiem 2004 – 2009 stopa bezrobocia znacząco spadła o 9,4%**
- **tendencja spadkowa stopy bezrobocia wyższa niż dla województwa i kraju**
*kraj – spadek o 9,5% *region – spadek o 7,2% *powiat – spadek o 9,4%

wiek a bezrobocie (w latach 2004 - 2008)

- 45 lat i powyżej - stały wzrost o 7% (23,7% - 30,7%)
- do 25 lat - niewielki stały spadek o 3,8% (21,1% - 17,3%)
- 25 - 44 lata – niewielki spadek o 3,2% (55,2% - 52%)
- minimalny wzrost bezrobocia wśród osoby z wykształceniem wyższym - ponad dwukrotny wzrost (o 1,2% - z 3,4% do 4,6%)
- osoby długotrwale bezrobotne - minimalny spadek (z 55,9% w roku 2004 do 52,1% w 2008)
- osoby bez prawa do zasiłku - bardzo wysoki udział (w 2008 roku 77,9%)





oferty pracy

konsekwencją słabej kondycji gospodarki powiatu jest mała liczba wpływających do Powiatowego Urzędu Pracy ofert pracy – w ciągu całego 2008 roku zgłoszono jedynie 123 ofert pracy niesubsydiowanej; zdecydowanie najwięcej ofert dotyczyło zawodów robotniczych i prac niewymagających wysokiego wykształcenia

