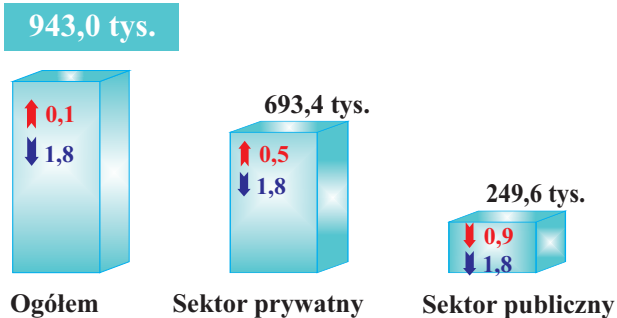


# Statystyka Warszawy

## RYNEK PRACY W LUTYM 2013 R.


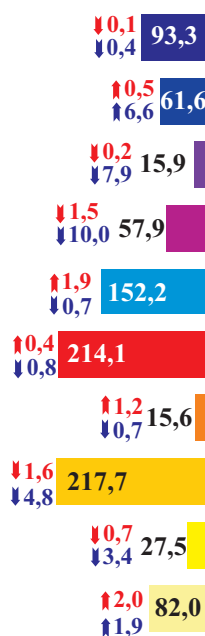
### Przeciętne miesięczne zatrudnienie w sektorze przedsiębiorstw



### Przeciętne miesięczne wynagrodzenie brutto w sektorze przedsiębiorstw




### Przeciętne zatrudnienie (w tysiącach) według wybranych sekcji PKD



### Zarejestrowani bezrobotni

(stan w dniu 28 II 2013 r.)

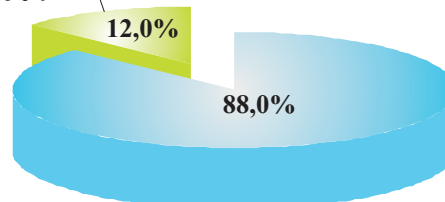
**53 807**      +3,0  
                   +21,2



- 82,2% stanowili bezrobotni bez prawa do zasiłku
- 43,0% długotrwale bezrobotni
- 38,9% bez wykształcenia średniego
- 31,7% powyżej 50 roku życia
- 8,8% samotnie wychowujący co najmniej jedno dziecko do 18 roku życia
- 8,6% do 25 roku życia
- 3,8% niepełnosprawni

- ✓ 2 810 ofert pracy
- ✓ 19 bezrobotnych na 1 ofertę pracy

dotychczas nie pracujący



poprzednio pracujący

↑↑ wzrost/spadek (w %) w stosunku do stycznia 2013 r.  
 ↑↓ wzrost/spadek (w %) w stosunku do lutego 2012 r.