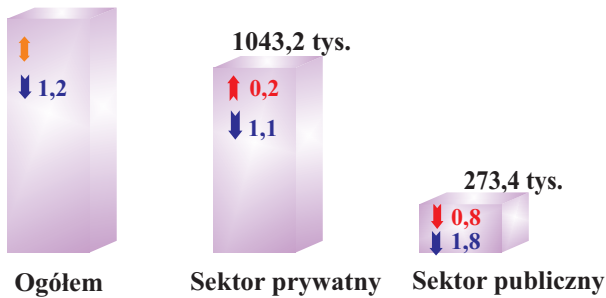


## RYNEK PRACY W LUTYM 2013 R.

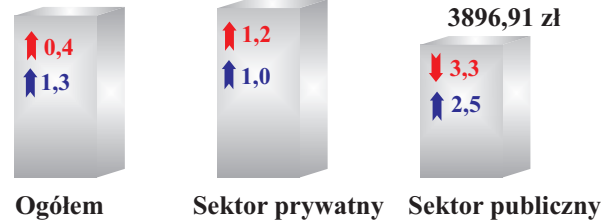
### Przeciętne miesięczne zatrudnienie w sektorze przedsiębiorstw

1316,6 tys.

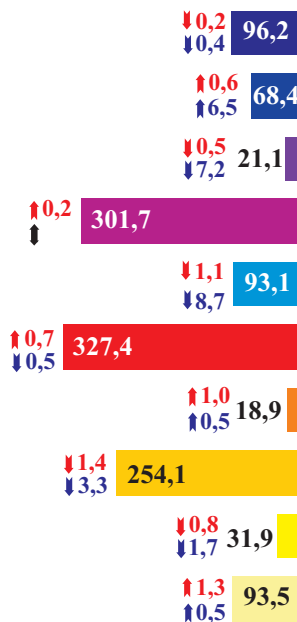


### Przeciętne miesięczne wynagrodzenie brutto w sektorze przedsiębiorstw


4529,75 zł



### Przeciętne zatrudnienie (w tysiącach) według wybranych sekcji PKD




### Przeciętne miesięczne wynagrodzenie brutto (w złotych) według wybranych sekcji PKD



### Zarejestrowani bezrobotni

(stan w dniu 28 II 2013 r.)

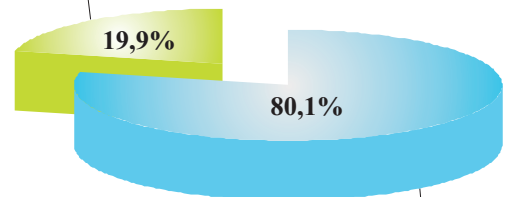
296 600 ↑ 2,2  
 ↑ 11,0



- 82,9% stanowili bezrobotni bez prawa do zasiłku
- 52,9% bez wykształcenia średniego
- 50,6% długotrwale bezrobotni
- 24,1% powyżej 50 roku życia
- 18,1% do 25 roku życia
- 6,7% samotnie wychowujący co najmniej jedno dziecko do 18 roku życia
- 3,6% niepełnosprawni

- ✓ 5 450 ofert pracy
- ✓ 54 bezrobotnych na 1 ofertę pracy

dotychczas nie pracujący



poprzednio pracujący

- ↑ ↓ wzrost/spadek (w %) w stosunku do stycznia 2013 r.
- ↑ ↓ wzrost/spadek (w %) w stosunku do lutego 2012 r.
- ↑ ↓ bez zmian w stosunku do stycznia 2013 r.
- ↑ ↓ bez zmian w stosunku do lutego 2012 r.