



WOJEWÓDZKI URZĄD PRACY

w WARSZAWIE

ul. Młynarska 16, 01-205 Warszawa, tel. (022) 578 44 00, fax (022) 578 44 07
e-mail: wup@wup.mazowsze.pl, www.wup.mazowsze.pl

Mazowsze.
serce Polski

BEZROBOTNI BĘDĄCY W SZCZEGÓLNEJ SYTUACJI NA RYNKU PRACY WOJEWÓDZTWA MAZOWIECKIEGO W I KWARTALE 2012 R.

Ustawa z dnia 20 kwietnia 2004 r. o promocji zatrudnienia i instytucjach rynku pracy (Dz. U. z 2008 r., Nr 69, poz. 415, z późn. zm.) określa kategorie bezrobotnych zaliczanych do „osób będących w szczególnej sytuacji na rynku pracy”, w stosunku, do których powiatowy urząd pracy w okresie do 6 miesięcy od dnia rejestracji powinien przedstawić propozycję zatrudnienia, innej pracy zarobkowej, stażu, odbycia przygotowania zawodowego w miejscu pracy lub zatrudnienia w ramach prac interwencyjnych lub robót publicznych.

Województwo mazowieckie charakteryzuje się największą liczbą bezrobotnych w kraju. W końcu marca 2012 r. na Mazowszu w urzędach pracy zarejestrowanych było **265.762 bezrobotnych.**

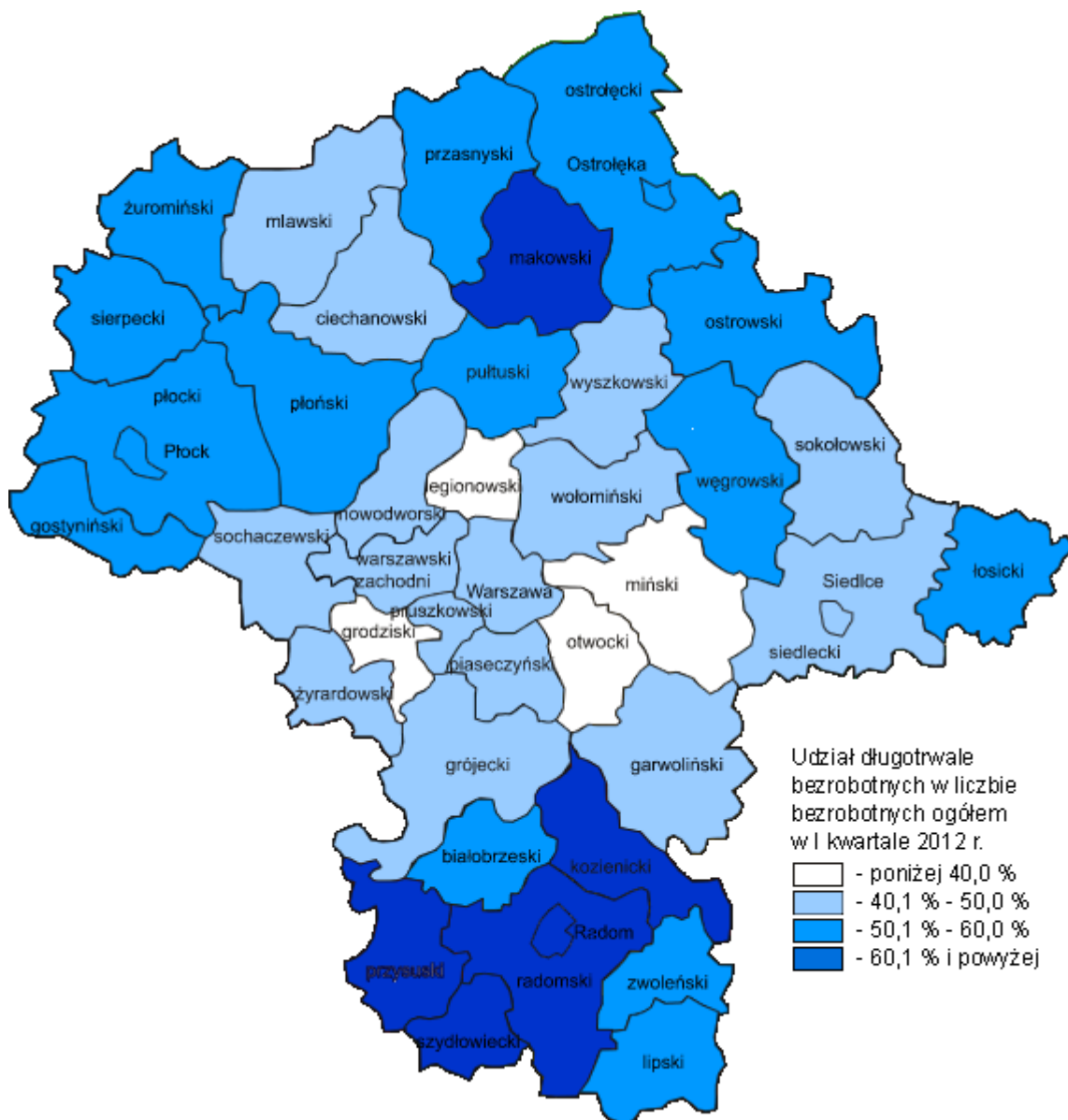
W analizowanym okresie w szczególnej sytuacji na rynku pracy były osoby:

- ✧ bez wykształcenia średniego **54,1%** ogółu bezrobotnych (**143.808** osób),
- ✧ długotrwale bezrobotne **51,2%** ogółu bezrobotnych (**135.967** osób),
- ✧ bez kwalifikacji zawodowych **32,9%** ogółu bezrobotnych (**87.349** osób),
- ✧ bez doświadczenia zawodowego **27,0%** ogółu bezrobotnych (**71.615** osób),
- ✧ powyżej 50 roku życia **24,2%** ogółu bezrobotnych (**64.261** osób),
- ✧ do 25 roku życia **18,7%** ogółu bezrobotnych (**49.733** osoby),
- ✧ kobiety, które nie podjęły zatrudnienia po urodzeniu dziecka **8,5%** ogółu bezrobotnych (**22.482** osoby),
- ✧ samotnie wychowujące co najmniej jedno dziecko do 18 roku życia **6,4%** ogółu bezrobotnych (**17.076** osób),
- ✧ niepełnosprawne **3,7%** ogółu bezrobotnych (**9.784** osoby),
- ✧ które po odbyciu kary pozbawienia wolności nie podjęły zatrudnienia **1,6%** ogółu bezrobotnych (**4.110** osób).

Długotrwanie bezrobotni¹

Na koniec marca 2012 r. zarejestrowanych było **135.967** długotrwałych bezrobotnych (51,2% ogółu bezrobotnych), o 7.244 osoby (o 5,3%) **więcej** niż na koniec grudnia 2011 r.

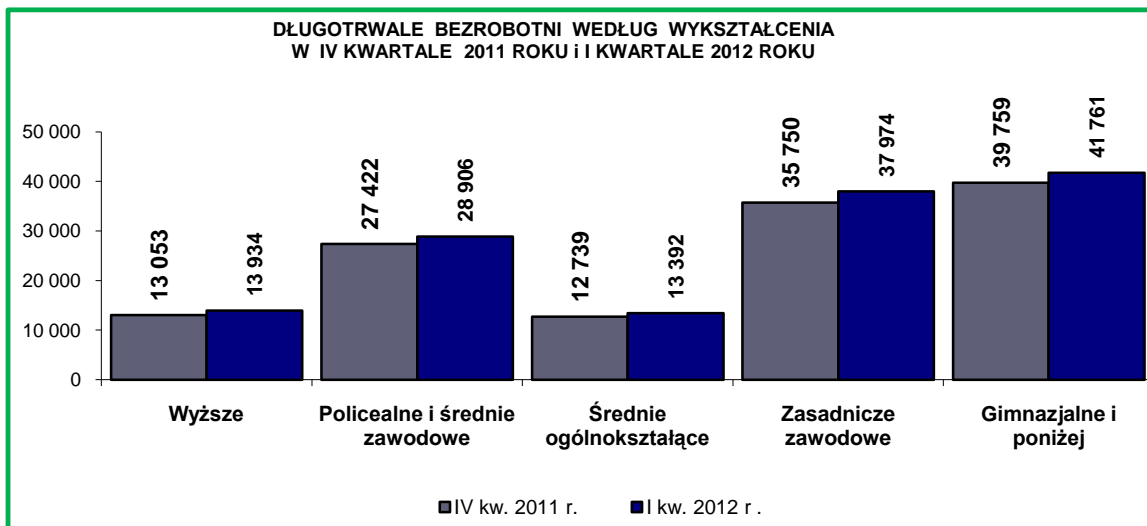
Najwyższym udziałem długotrwanie bezrobotnych wyróżniały się miasto Radom – 60,8% oraz powiaty: przysuski – 67,0%, makowski – 65,6%, szydłowiecki – 64,0%, radomski – 62,7% oraz kozienicki – 60,5%. Najniższy udział zanotowano w powiatach: grodziskim – 27,2%, mińskim i otwockim (po 35,5%) oraz legionowskim – 38,3%.



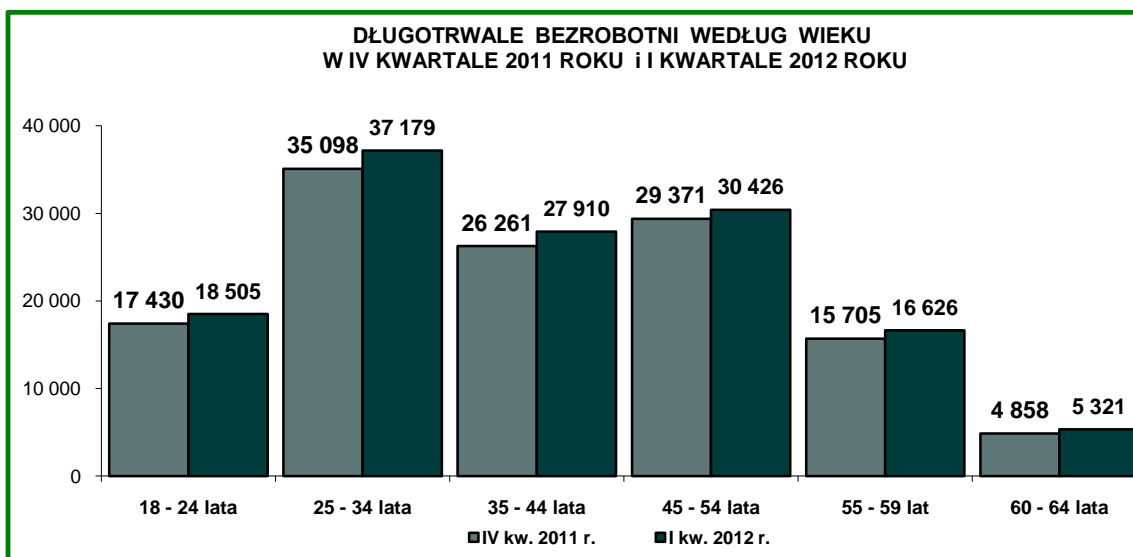
¹ Zgodnie z obowiązującą ustawą (tekst jednolity z 2008 r. Dz. U. Nr 69, poz. 415, z późn. zm.) **długotrwanie bezrobotni** - oznacza to osoby pozostające w rejestrze powiatowego urzędu pracy łącznie przez okres ponad 12 miesięcy w okresie ostatnich 2 lat, z wyłączeniem okresów odbywania stażu i przygotowania zawodowego dorosłych w miejscu pracy

Wśród długotrwale bezrobotnych kobiety stanowiły 50,4% (68.460 osób). Prawo do zasiłku posiadało 580 osób (tylko 0,4% ogółu długotrwale bezrobotnych).

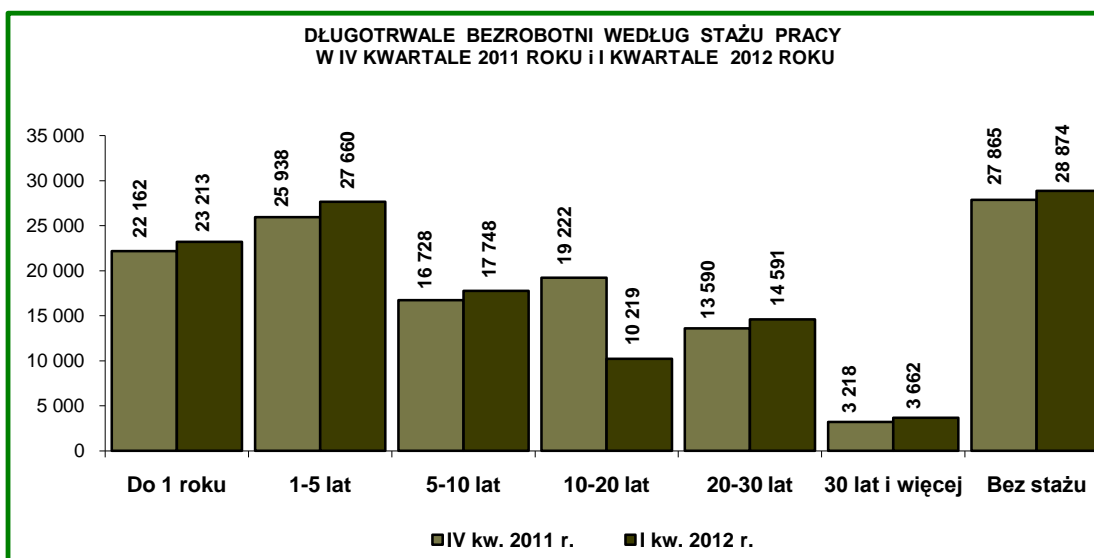
Pośród tej kategorii bezrobotnych dominowały osoby legitymujące się wykształceniem poniżej średniego – 79.735 osób (58,6% ogółu długotrwale bezrobotnych). Wykształcenie wyższe posiadało 13.934 bezrobotnych (10,2%).



Długotrwale bezrobocie w znacznym stopniu dotknęło osoby w wieku: 25-34 lata – 37.179 osób (27,4% ogółu długotrwale bezrobotnych) oraz 45-54 lata – 30.426 osób (22,4%).



Wśród tej populacji najwięcej bezrobotnych posiadało staż 1-5 lat – 27.660 osób (20,3%) oraz do 1 roku – 23.213 osób (17,1%). Należy zauważyć, że 28.874 bezrobotnych pośród tej populacji (21,2%) nie posiadało stażu pracy.



W I kwartale 2012 r. w urzędach pracy zarejestrowało się 29.926 długotrwale bezrobotnych (38,3% ogółu napływu bezrobotnych), o 229 osób (o 0,8%) **więcej** niż IV kwartale 2011 roku. W tym samym czasie wyłączono z ewidencji 22.682 osoby (38,4% ogółu odpływu bezrobotnych), o 1.726 osób (o 7,6%) **mniej** niż w IV kwartale 2011 r.

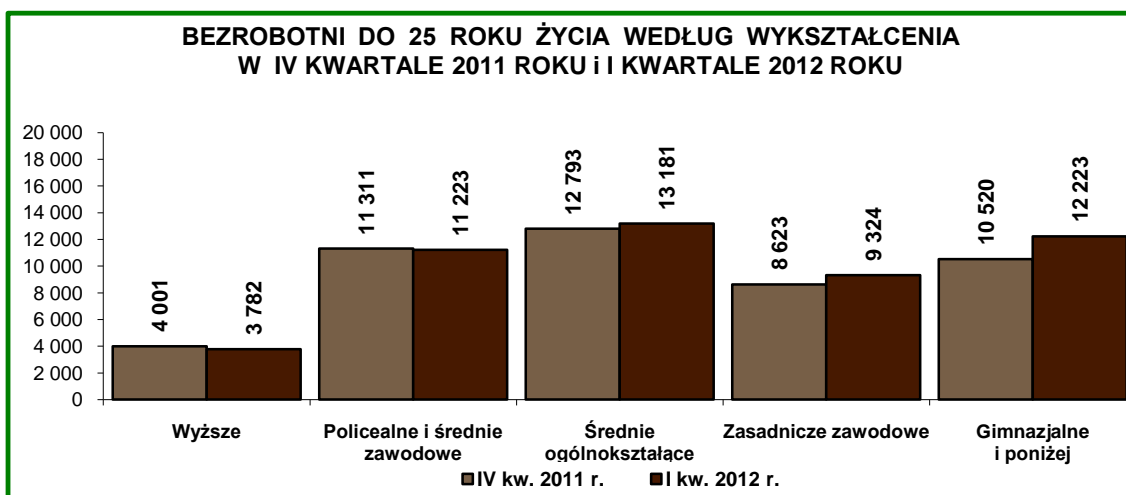
Bezrobotni do 25 roku życia².

Na koniec marca 2012 r. w województwie mazowieckim zarejestrowanych było **49.733** bezrobotnych poniżej 25 roku życia (18,7% ogółu bezrobotnych), o 2.485 osób (o 5,3%) **więcej** niż na koniec grudnia 2011 r. Najwyższym udziałem tej populacji bezrobotnych wyróżniały się powiaty: sokołowski – 30,4%, siedlecki – 29,9%, ostrołęcki – 29,5%, węgrowski – 29,2% oraz łosicki – 29,0%. Najniższy udział młodzieży do 25 roku życia zanotowano w miastach: Warszawa – 9,0% i Radom – 13,1% oraz w powiatach: warszawskim zachodnim – 11,6%, pruszkowskim – 11,8% oraz piaseczyńskim – 13,2%.

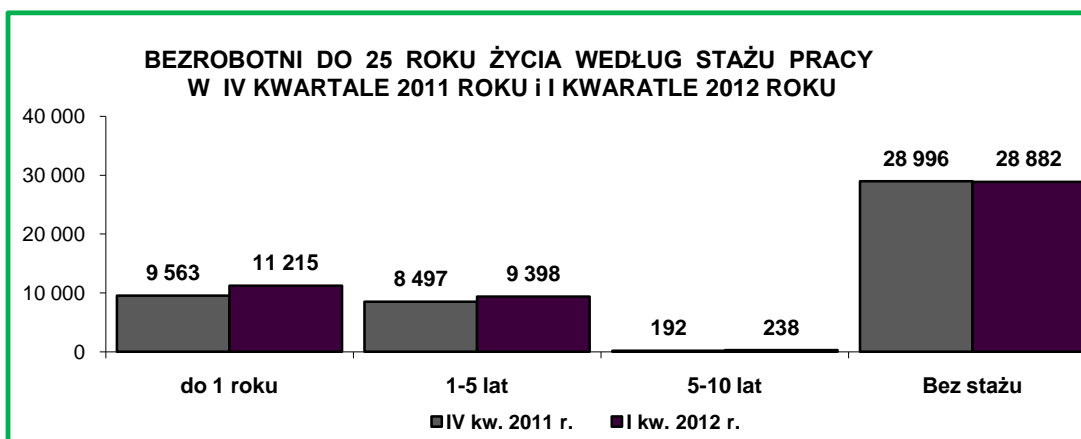
Wśród bezrobotnych do 25 roku życia zarejestrowanych było 24.197 kobiet (48,7% ogółu bezrobotnej młodzieży), a prawo do zasiłku posiadało 3.257 osób (6,6% ogółu bezrobotnej młodzieży).

Istotnym czynnikiem determinującym start zawodowy jest poziom wykształcenia. Wśród bezrobotnych do 25 roku życia najwięcej było osób legitymujących się wykształceniem: średnim ogólnokształcącym – 13.181 osób (26,5% ogółu tej populacji bezrobotnych) oraz policealnym i średnim zawodowym – 11.223 osoby (22,6%).

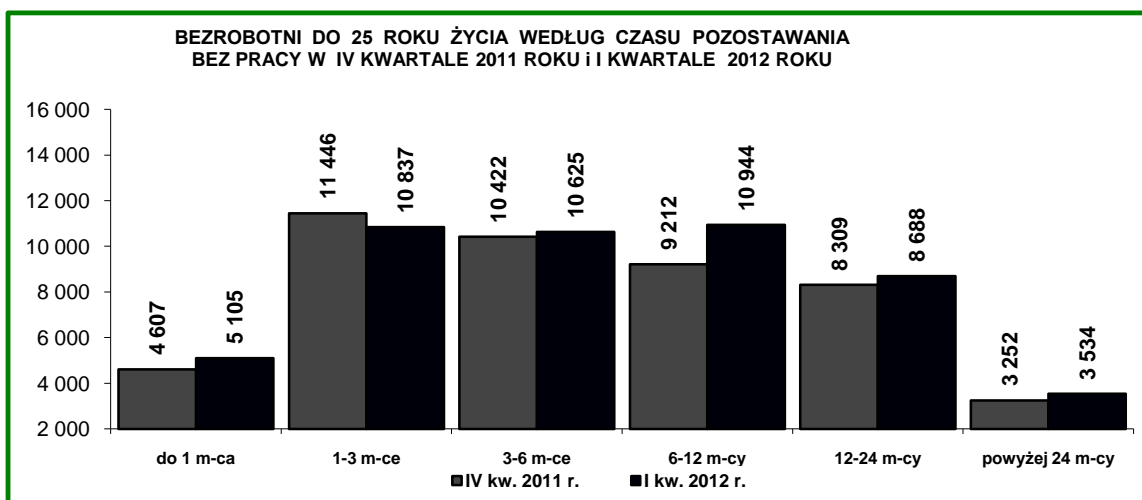
² **Bezrobotni do 25 roku życia** – oznacza to bezrobotnych, którzy do dnia zastosowania wobec nich usług lub instrumentów rynku pracy nie ukończyli 25 roku życia.



Trudności z podjęciem zatrudnienia mają przede wszystkim osoby bez doświadczenia zawodowego, które jeszcze nie pracowały. Wśród bezrobotnych do 25 roku życia 28.882 osoby (58,1%) nie posiadało stażu pracy. Największym udziałem wśród tej populacji wyróżniały się powiaty: łosicki – 79,3%, przysuski – 75,0%, przasnyski – 71,5% oraz sochaczewski – 70,6%



Niski poziom wykształcenia oraz brak doświadczenia zawodowego w znacznej mierze wydłuża okres pozostawania bez pracy. Wśród tej kategorii bezrobotnych najwięcej osób pozostawało bez pracy: od 6 do 12 miesięcy – 10.944 osoby (22,0%), od 1 do 3 miesięcy – 10.837 osób (21,8%) oraz od 3 do 6 miesięcy – 10.625 osób (21,3%).



W I kwartale 2012 r. w urzędach pracy województwa mazowieckiego zarejestrowano 19.745 bezrobotnych do 25 roku życia (25,3% ogółu napływu bezrobotnych), o 1.317 osób (o 6,7%) **mniej** niż w IV kwartale 2011 r.

W tym samym czasie wyłączono z ewidencji 15.271 osób (25,8% ogółu odpływu bezrobotnych), o 3.106 osób (o 16,9%) **mniej** niż w IV kwartale 2011 r.

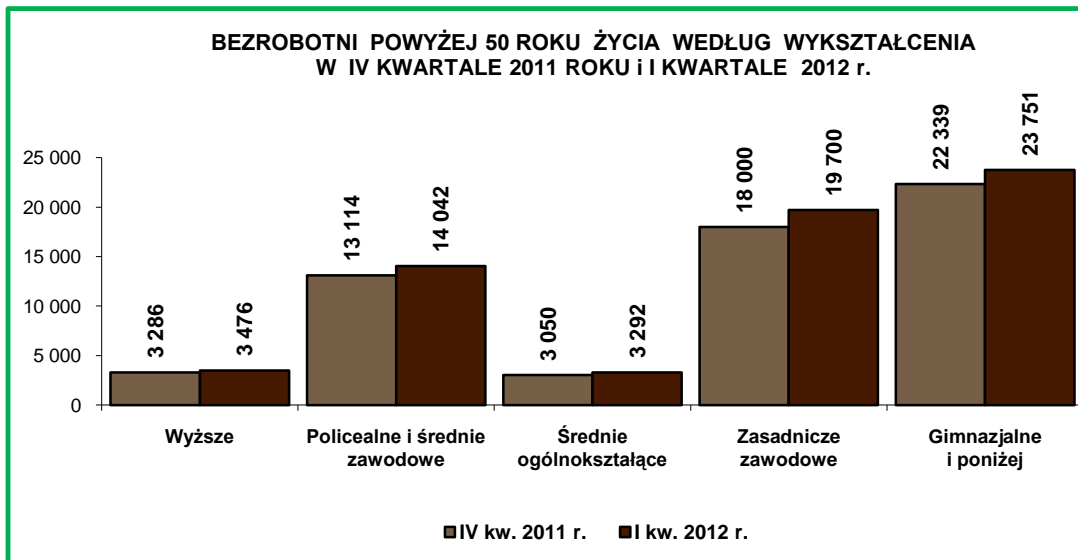
Bezrobotni powyżej 50 roku życia³

W końcu marca 2012 r. w województwie było zarejestrowanych 64.261 bezrobotnych powyżej 50 roku życia (24,2% ogółu bezrobotnych), o 4.472 osoby (o 7,5%) **więcej** niż na koniec grudnia 2011 r. Najwyższym udziałem tej kategorii bezrobotnych wyróżniały się m. st. Warszawa (32,6% ogółu bezrobotnych) oraz powiaty: warszawski zachodni (32,1%), pruszkowski (31,7%) oraz otwocki (29,3%). Najniższy udział zanotowano w powiatach: siedleckim (14,6%), ostrołęckim (14,8%) oraz łosickim (16,3%).

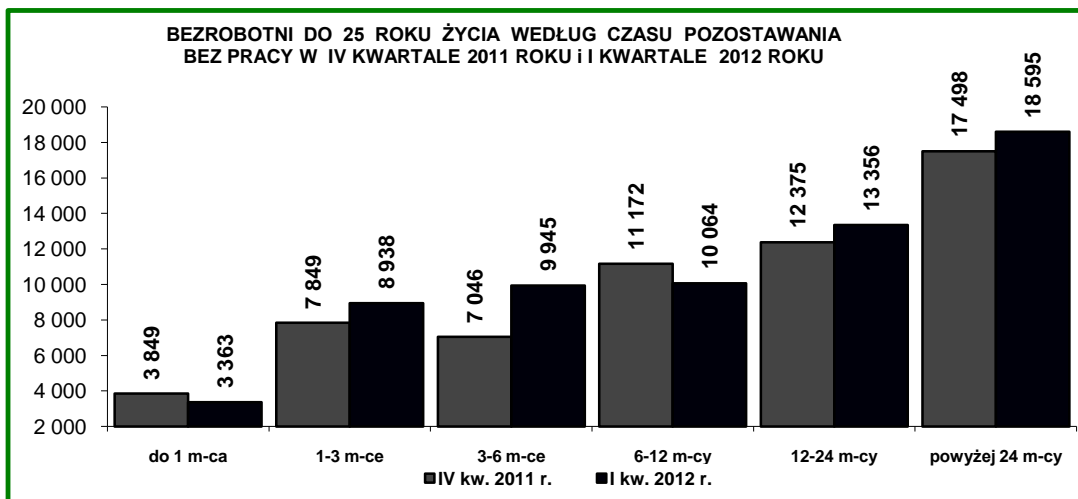
Wśród bezrobotnych powyżej 50 roku życia kobiety stanowiły 37,8% (24.299 osób), a prawo do zasiłku posiadało 13.847 osób (21,6% ogółu tej kategorii bezrobotnych).

Bezrobotni powyżej 50 roku życia legitymowali się głównie wykształceniem niższym od średniego – 43.451 osób (67,6% ogółu bezrobotnych powyżej 50 roku życia), a najmniej było bezrobotnych legitymujących się wykształceniem średnim ogólnokształcącym – 3.292 osoby (5,1%).

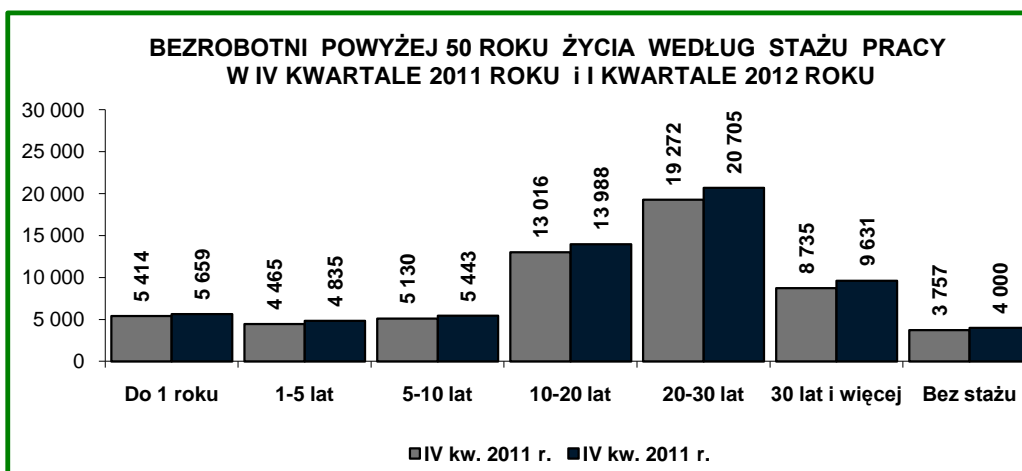
³ **Bezrobotni powyżej 50 roku życia** – oznacza to osoby, które w dniu zastosowania wobec nich usług lub instrumentów rynku pracy ukończyli co najmniej 50 rok życia.



Pośród bezrobotnych powyżej 50 roku życia znaczną grupę stanowiły osoby, które pozostawały bez pracy powyżej 24 miesięcy – 31.951 osób (49,7% tej populacji bezrobotnych), natomiast najmniejszą populację stanowili bezrobotni pozostający bez pracy do 1 miesiąca – 3.363 osoby (5,2%).



Wśród tej populacji przeważały osoby z długoletnim stażem pracy, a najliczniejszą grupę stanowiły osoby, które przepracowały 20-30 lat – 20.705 osób (32,2%).



W I kwartale 2012 r. w urzędach pracy zarejestrowało się 15.154 bezrobotnych powyżej 50 roku życia (19,4% ogółu napływu), o 1.271 osób (o 9,2%) **więcej** niż w IV kwartale 2011 roku.

W tym samym czasie wyłączono z ewidencji 10.682 bezrobotnych powyżej 50 roku życia (18,1% ogółu odpływu bezrobotnych), o 375 osób (o 3,4%) **mniej** niż w IV kwartale 2011 r.

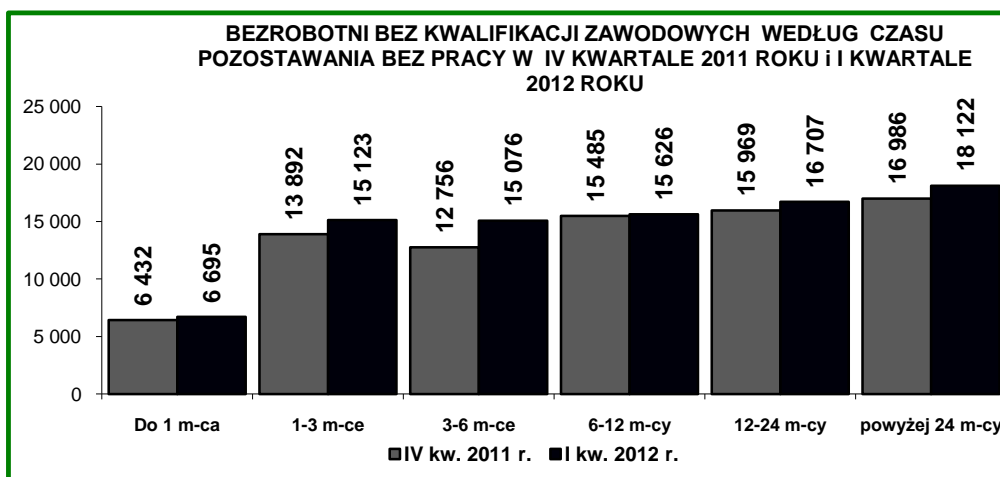
Bezrobotni bez kwalifikacji zawodowych ⁴

Na koniec marca 2012 r. w województwie mazowieckim w powiatowych urzędach pracy zarejestrowanych było 87.349 bezrobotnych bez kwalifikacji zawodowych (32,9% ogółu bezrobotnych), o 5.829 osób (o 7,2%) **więcej** w porównaniu do IV kwartału 2011 roku. Najwyższym udziałem bezrobotnych bez kwalifikacji zawodowych wyróżniały się powiaty: makowski (59,6%), płoński (46,7%) oraz garwoliński (45,2%). Najniższy udział bezrobotnych bez kwalifikacji zanotowano w miastach: Ostrołęka (16,9%) i Płock (21,7%) oraz w powiatach: ostrołęckim (19,8%) oraz mławskim (21,5%).

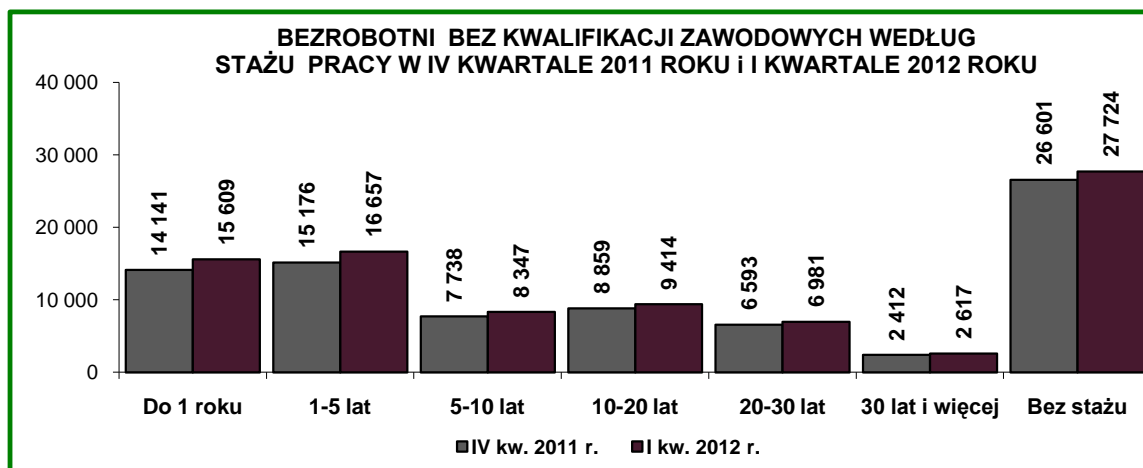
Wśród bezrobotnych bez kwalifikacji zawodowych kobiety stanowiły 47,2% (41.230 osób), a prawo do zasiłku posiadało 10.407 osób (11,9%).

Pośród tej kategorii bezrobotnych najwięcej było osób pozostających bez pracy powyżej 12 miesięcy – 34.829 osób (39,9% ogółu bezrobotnych bez kwalifikacji).

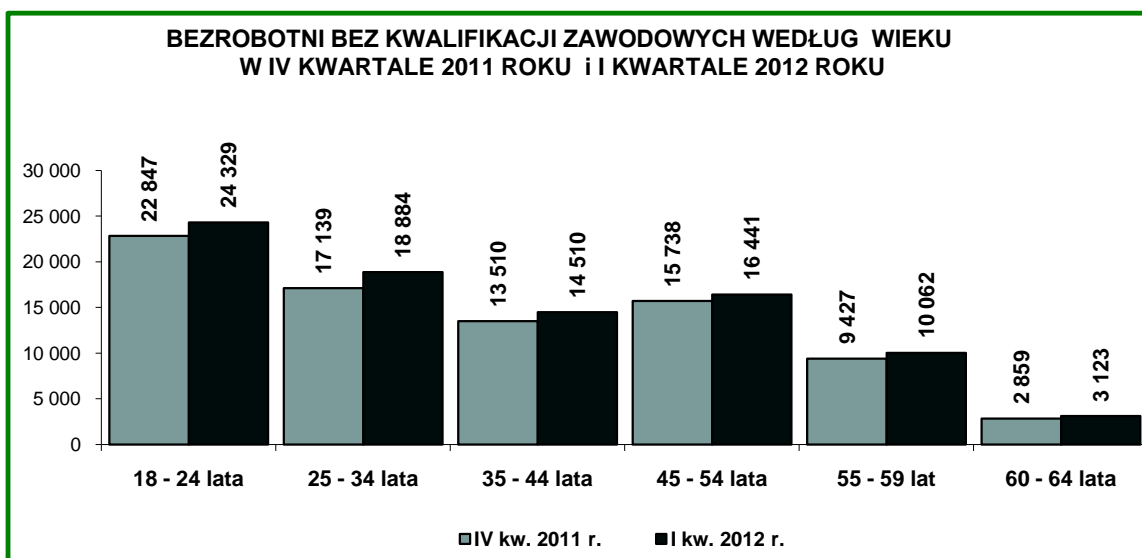
⁴ **Bezrobotni bez kwalifikacji zawodowych** – oznacza to bezrobotnych nieposiadających kwalifikacji do wykonywania jakiegokolwiek zawodu poświadczonych dyplomem, świadectwem, zaświadczeniem instytucji szkoleniowej lub innym dokumentem uprawniającym do wykonywania zawodu.



Pośród populacji bez kwalifikacji zawodowych najliczniejszą grupę stanowili bezrobotni nie posiadający stażu pracy – 27.724 osoby (31,7%).



Ze względu na wiek wśród populacji bez kwalifikacji zawodowych najliczniejszą grupę stanowili bezrobotni w wieku: 18-24 lata – 24.329 osób (27,9% ogółu tej grupy bezrobotnych) oraz 25-34 lata - 18.884 osoby (21,6%).



W I kwartale 2012 r. w powiatowych urzędach pracy zarejestrowało się 25.543 bezrobotnych nie posiadających kwalifikacji zawodowych (32,7% napływu ogółu bezrobotnych), o 1.095 osób (o 4,5%) **więcej** niż w IV kwartale 2011 roku.

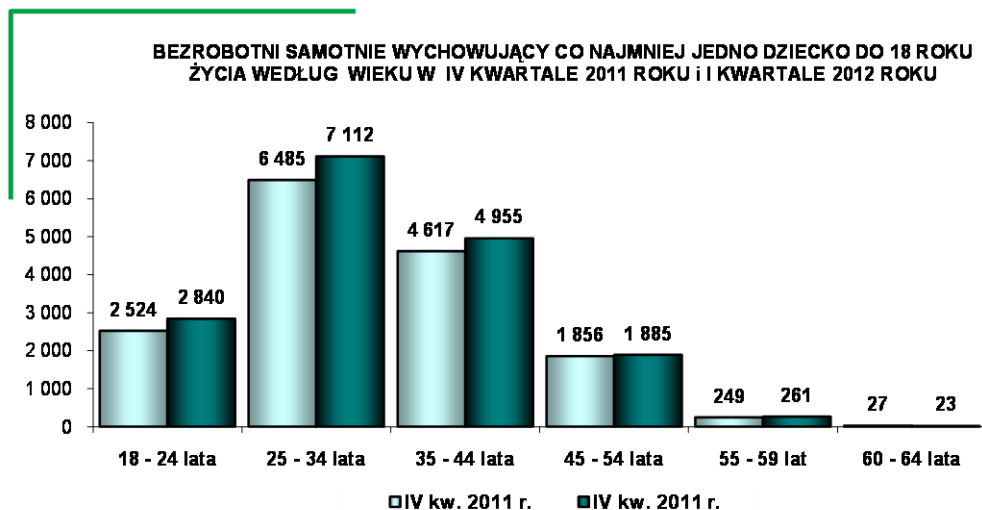
Bezrobotni samotnie wychowujący co najmniej jedno dziecko do 18 roku życia ⁵

W województwie mazowieckim w końcu marca 2012 r. zarejestrowanych było 17.076 bezrobotnych samotnie wychowujących co najmniej jedno dziecko do 18 roku życia (6,4% ogółu bezrobotnych), o 1.318 osób (o 8,4%) **więcej** niż w IV kwartale 2011 r.

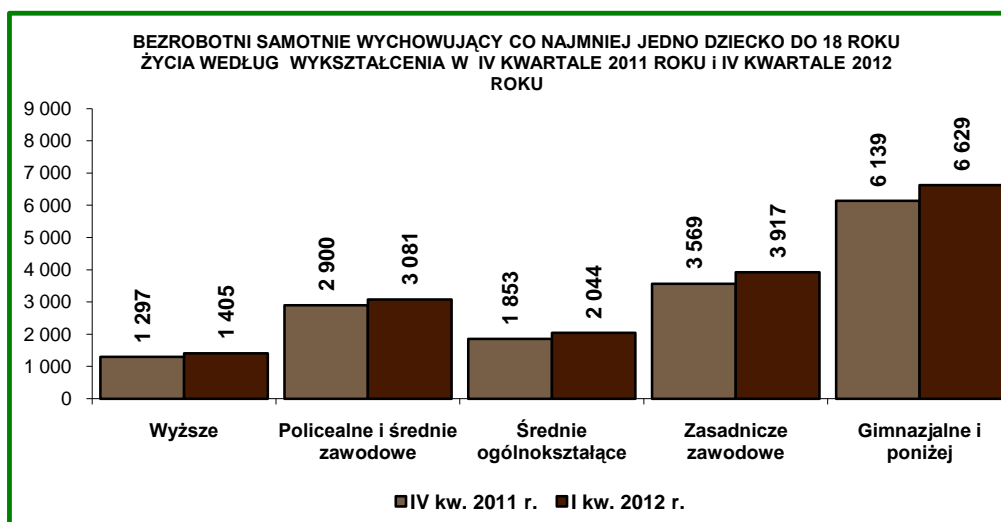
Najwyższym udziałem wśród tej populacji wyróżniały się miasta: Płock (10,3%) i Warszawa (8,9%) oraz powiaty: żyrardowski (10,4%), grodziski (8,6%) oraz nowodworski (8,2%). Najniższy udział bezrobotnych samotnie wychowujących dzieci zanotowano w powiatach: przysuskim (2,3%), białobrzeskim i szydlowieckim (po 2,5%), radomskim (3,3%), garwolińskim i żuromińskim (po 3,6%) oraz wyszkowskim (3,8%) oraz zwoleńskim.

Bezrobotni samotnie wychowujący dzieci, to głównie kobiety – 14.576 osób (85,4% ogółu bezrobotnych w tej kategorii). Prawo do zasiłku posiadało 1.851 osób (10,8% ogółu bezrobotnych samotnie wychowujących dzieci).

⁵ **Bezrobotni samotnie wychowujący co najmniej jedno dziecko do 18 roku życia** - oznacza to osoby samotnie wychowujące co najmniej jedno dziecko w rozumieniu przepisów o podatku dochodowym od osób fizycznych.

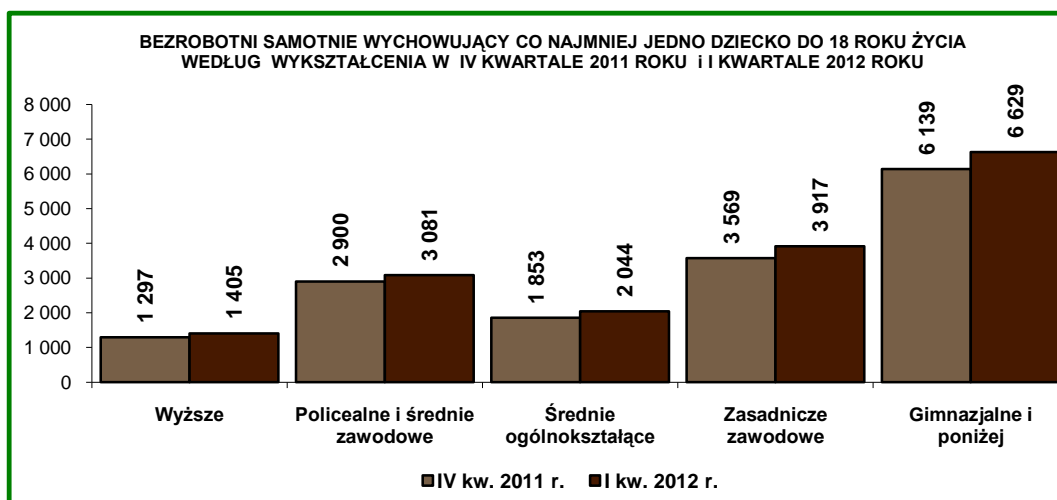


Bezrobotni samotnie wychowujący dzieci to przede wszystkim osoby w wieku: 25-34 lata - 7.112 osób (41,7% ogółu tej kategorii bezrobotnych) oraz 35-44 lat – 4.955 osób (29,0%).

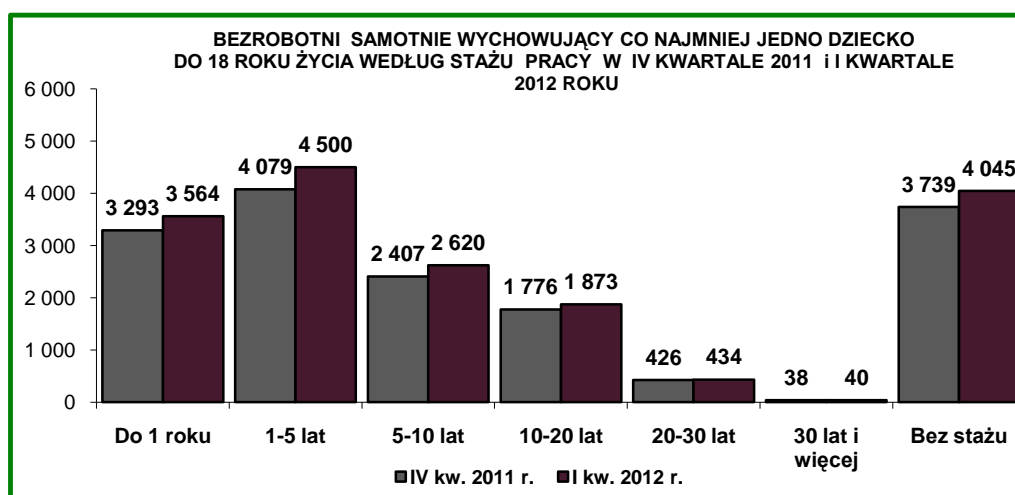


Pośród tej kategorii dominowali bezrobotni posiadający wykształcenie poniżej średniego - 10.546 osób (61,8% ogółu tej kategorii bezrobotnych).

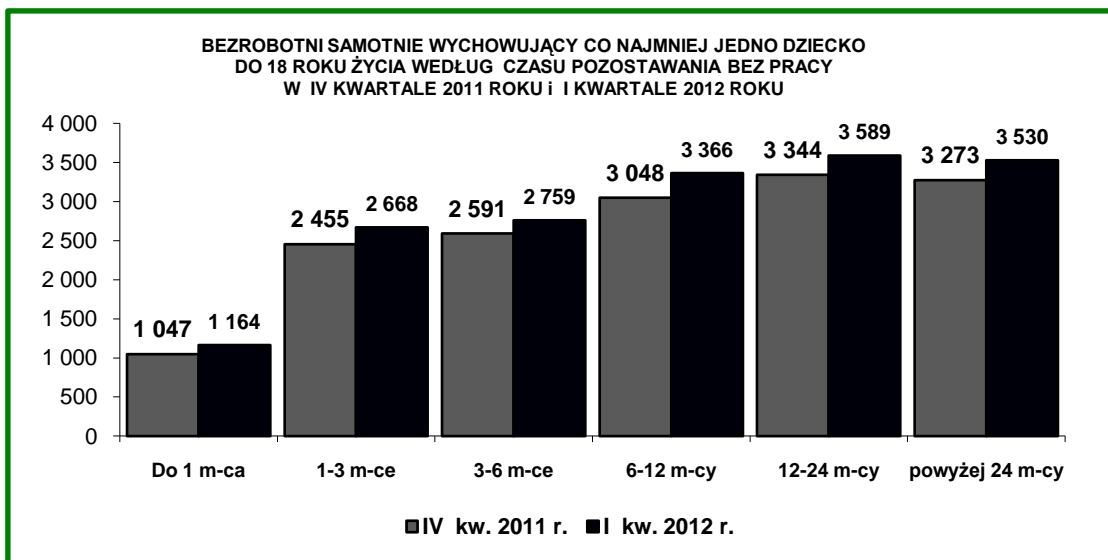
Pośród tej populacji 1.405 bezrobotnych (8,2%) legitymowało się wykształceniem wyższym.



Najliczniejszą grupę samotnie wychowujących dzieci stanowili bezrobotni ze stażem pracy: 1-5 lat – 4.500 osób (26,4% ogółu tej kategorii bezrobotnych) oraz do 1 roku – 3.564 osoby (20,9%).



Wśród tej populacji powyżej 12 miesięcy pozostawało bez pracy 7.119 bezrobotnych (41,7% ogółu bezrobotnych samotnie wychowujących co najmniej jedno dziecko do 18 roku życia).



W I kwartale 2012 r. w powiatowych urzędach pracy województwa mazowieckiego zarejestrowało się 4.376 bezrobotnych samotnie wychowujące dzieci (5,6% ogółu napływu bezrobotnych), o 326 osób (o 8,1%) **więcej** niż w IV kwartale 2011 roku.

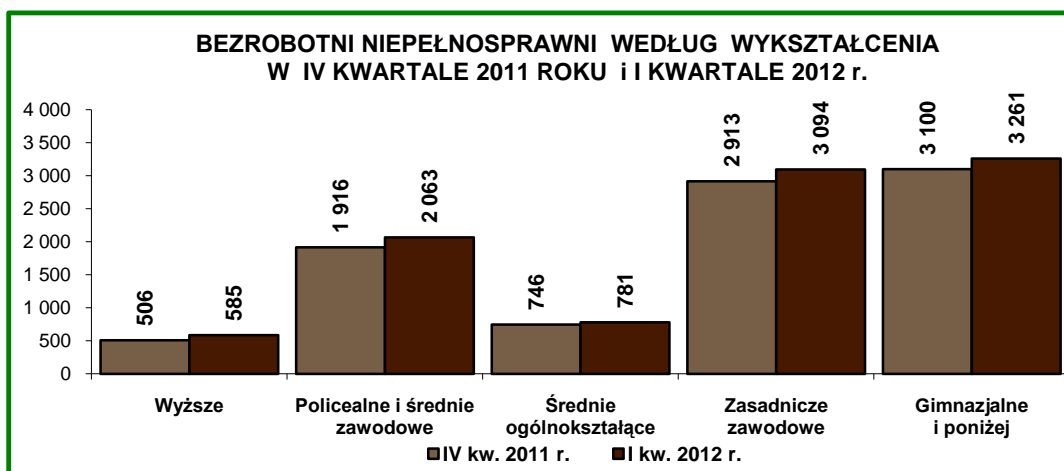
Bezrobotni niepełnosprawni.

W końcu marca 2012 r. w urzędach pracy województwa mazowieckiego zarejestrowanych było 9.784 bezrobotnych niepełnosprawnych (3,7% ogółu bezrobotnych), o 603 osoby (o 6,2%) **więcej** niż w IV kwartale 2011 r. Najwyższym udziałem bezrobotnych niepełnosprawnych wyróżniały się miasta: Radom (6,5% ogółu bezrobotnych), Siedlce (6,2%), Ostrołęka (5,7%) i Płock (5,2%) oraz powiaty: żyrardowski (5,2%), grodziski (4,8%) oraz nowodworski (4,7%).

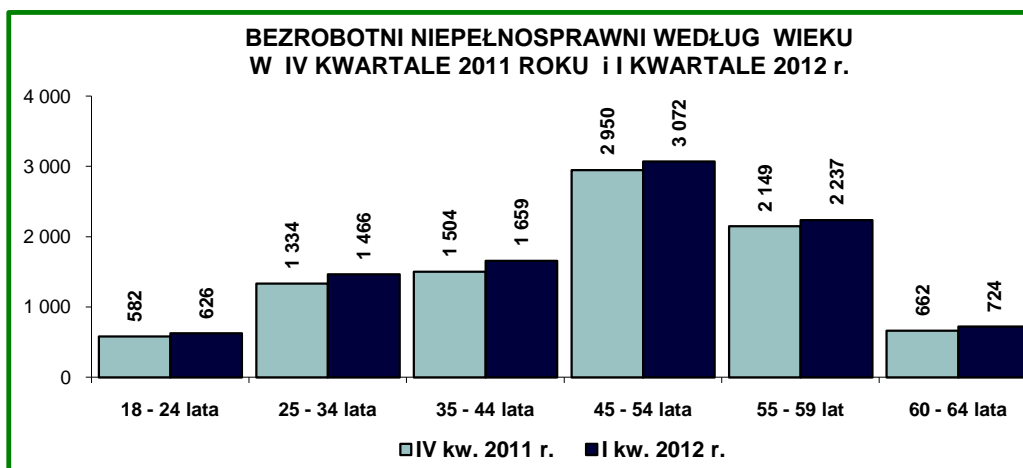
Najniższy udział bezrobotnych niepełnosprawnych zanotowano w powiatach: garwolińskim (1,5%) oraz białobrzeskim, makowskim i zwoleńskim (po 1,9%).

Wśród bezrobotnych niepełnosprawnych kobiety stanowiły 46,1% (4.511 osób), a prawo do zasiłku posiadało 1.492 osoby (15,3% ogółu bezrobotnych niepełnosprawnych).

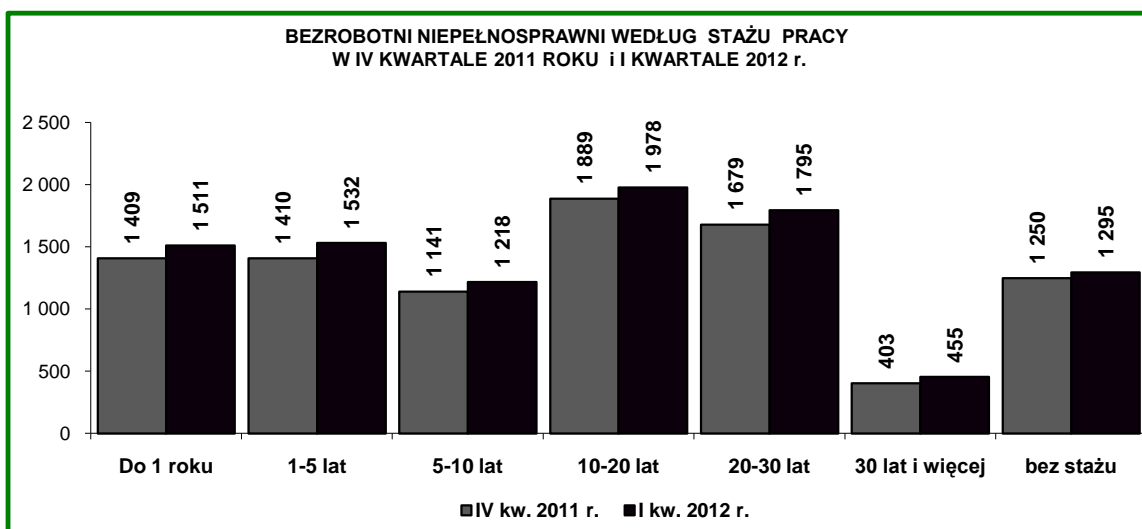
Bezrobotni niepełnosprawni to głównie osoby legitymujące się wykształceniem poniżej średniego – 6.355 osób (64,9% ogółu bezrobotnych niepełnosprawnych) oraz wykształceniem policealnym i średnim zawodowym – 2.063 osoby (21,1%).



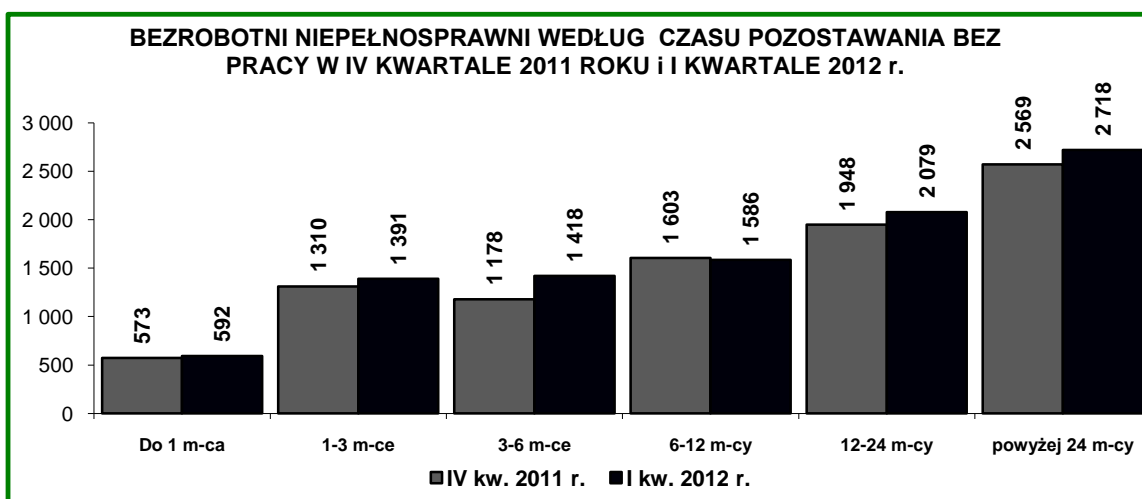
Liczną grupę pośród bezrobotnych niepełnosprawnych stanowili bezrobotni w wieku: 45-54 lata – 3.072 osoby (31,4% ogółu bezrobotnych niepełnosprawnych) oraz 55-59 lata – 2.237 osób (22,9%).



W końcu marca 2012 r. 86,8% ogółu bezrobotnych niepełnosprawnych posiadało doświadczenie zawodowe, w tym najwięcej osób posiadało staż: 10-20 lat – 1.978 osób (20,2% ogółu tej populacji bezrobotnych) oraz 20-30 lat – 1.795 osób (18,3%).



Bezrobotni niepełnosprawni także mają trudności ze znalezieniem zatrudnienia, o czym świadczy fakt, że 4.797 osób (49,0% ogółu tej kategorii bezrobotnych) pozostawało bez pracy powyżej 24 miesięcy.



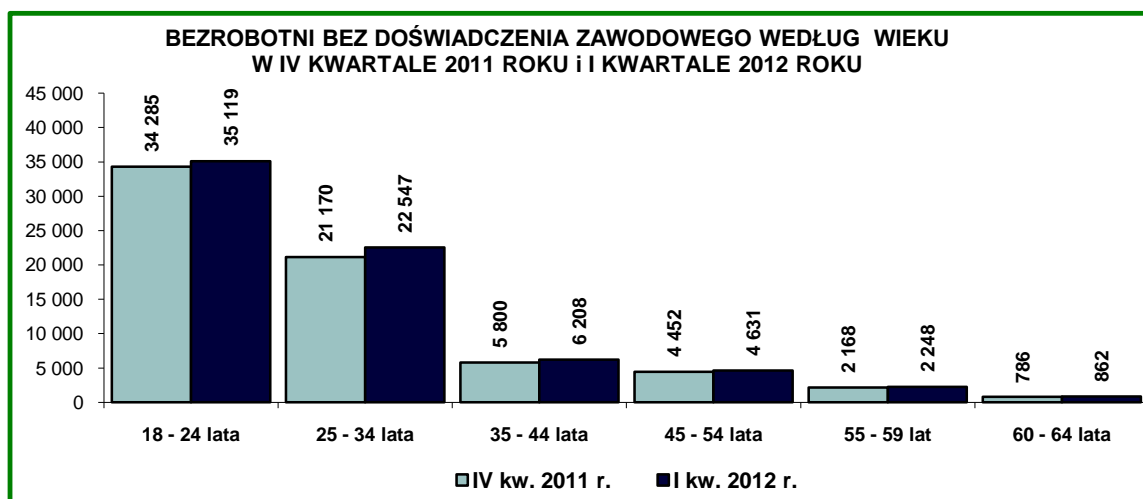
W I kwartale 2012 roku w urzędach pracy województwa mazowieckiego zarejestrowało się 2.965 osób niepełnosprawnych (3,8% ogółu napływu bezrobotnych), o 194 osoby (o 7,0%) **więcej** niż w IV kwartale 2011 roku.

Bezrobotni bez doświadczenia zawodowego⁶

Na koniec marca 2012 r. w województwie mazowieckim zarejestrowanych było 71.615 bezrobotnych bez doświadczenia zawodowego (26,9% ogółu bezrobotnych), o 2.954 osoby (o 4,3%) **więcej** niż w IV kwartale 2011 r. Najwyższym udziałem bezrobotnych bez doświadczenia zawodowego wyróżniały się powiaty: łosicki (46,8%), przasnyski (40,0%), zwoleński (38,7%), makowski (38,4%), lipski (37,8%), ostrowski (35,3%) oraz grójecki (35,0%). Najniższy udział bezrobotnych tej kategorii zanotowano w m.st. Warszawa (18,7%) i w powiatach: grodziskim (18,3%), warszawskim zachodnim (19,1%), ciechanowskim (20,2%) oraz piaseczyńskim (20,6%).

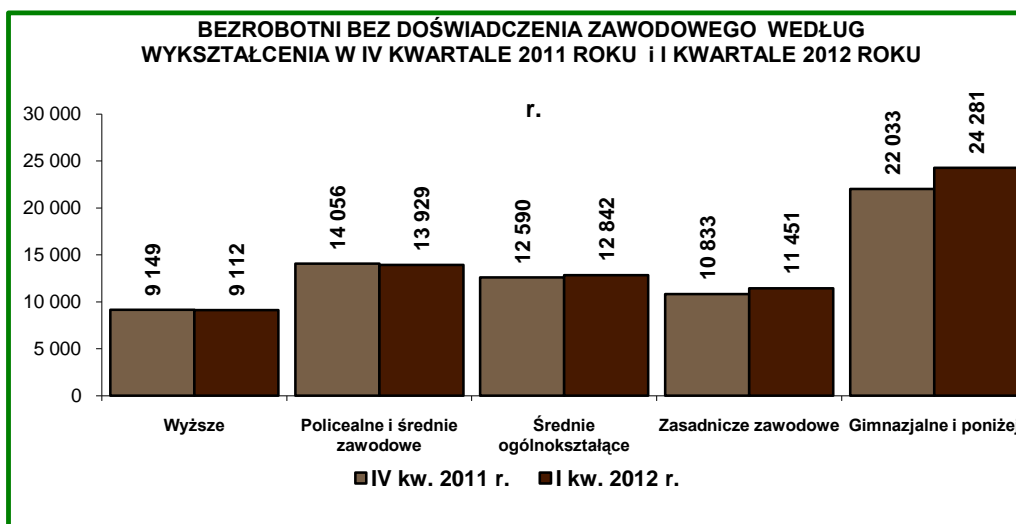
Wśród bezrobotnych tej kategorii kobiety stanowiły 50,2% (35.949 osób), a prawo do zasiłku posiadało 67 osób (0,1% ogółu bezrobotnych tej kategorii).

Bezrobotni bez doświadczenia zawodowego to przede wszystkim młodzież w wieku: 18-24 lata – 35.119 osób (49,0% ogółu tej populacji) oraz 25-34 lata – 22.547 osób (31,5%). Warto zaznaczyć, że 862 bezrobotnych bez doświadczenia zawodowego (1,2%) to osoby z przedziału wiekowego 60-64 lata.

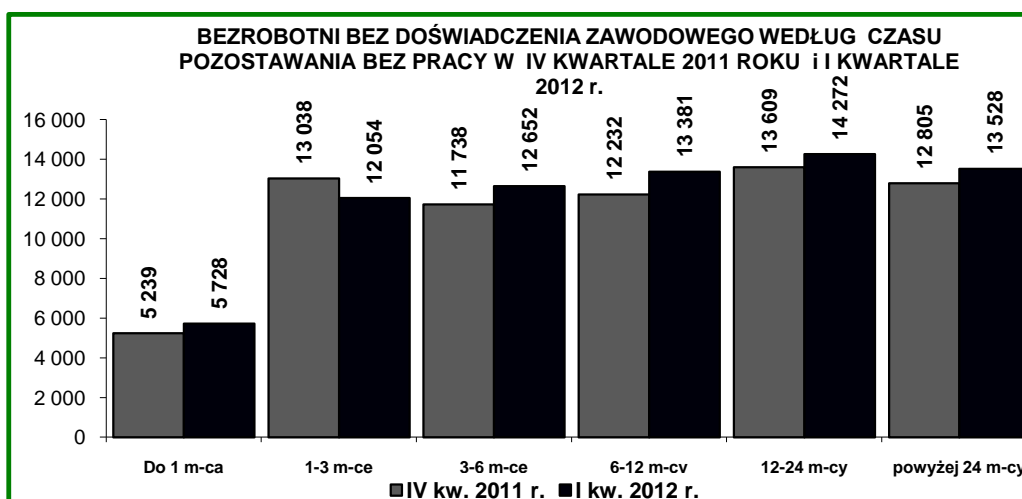


Pośród populacji bez doświadczenia zawodowego przeważali bezrobotni posiadający wykształcenie poniżej średniego – 35.732 osoby (49,9% ogółu tej kategorii). Wśród tej kategorii bezrobotnych najmniej osób legitymowało się wykształceniem wyższym – 9.112 osób (12,7%).

⁶ **Bezrobotni bez doświadczenia zawodowego** – oznacza to bezrobotnych, którzy wykonywali zatrudnienie oraz Inną pracę zarobkową przez łączny okres poniżej 6 miesięcy



Wśród bezrobotnych bez doświadczenia zawodowego powyżej 12 miesięcy bez pracy pozostawało – 27.800 osób (38,8% ogółu bezrobotnych w tej kategorii).



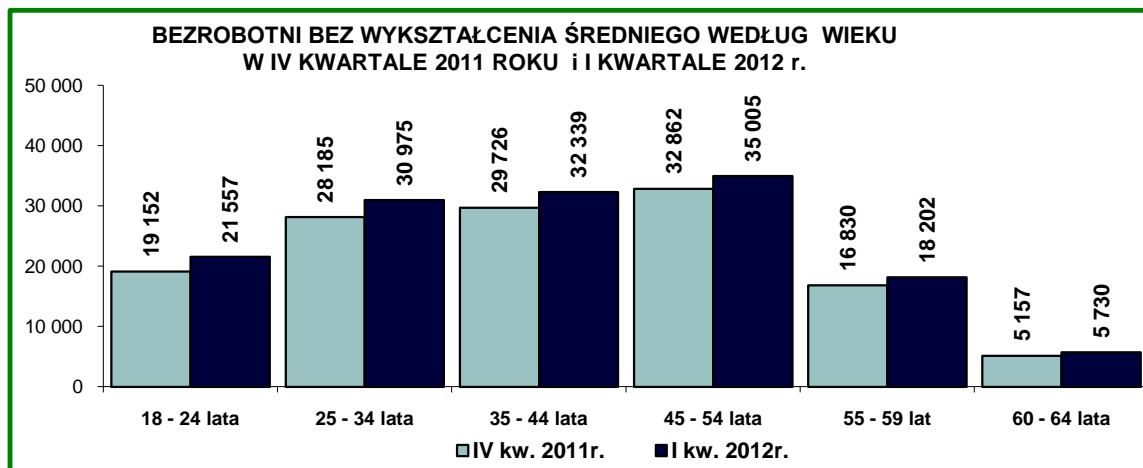
W I kwartale 2012 r. w urzędach pracy województwa mazowieckiego zarejestrowało się 21.367 bezrobotnych bez doświadczenia zawodowego (27,3% ogółu napływu bezrobotnych), o 2.002 osoby (o 8,6%) **mniej** niż w IV kwartale 2011 roku.

Bezrobotni bez wykształcenia średniego

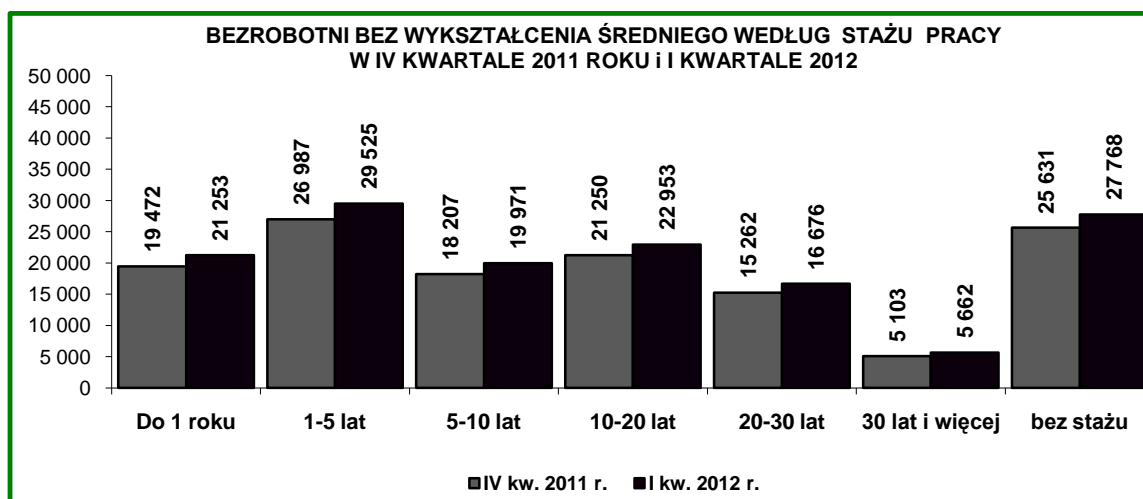
W województwie mazowieckim w końcu marca 2012 r. zarejestrowanych było 143.808 bezrobotnych bez wykształcenia średniego (54,1% ogółu bezrobotnych), o 11.896 osób (o 8,3%) **więcej** niż w IV kwartale 2011 r. Najwyższym udziałem bezrobotnych bez wykształcenia średniego wyróżniały się powiaty: płocki (63,4%), białobrzegi, radomski (po 62,7%), płoński (62,4%), nowodworski (62,2%), kozienicki (61,8%), szydlowiecki (61,6%), ciechanowski (61,2%) oraz zwoleński (61,0%). Najniższy udział bezrobotnych bez wykształcenia średniego wystąpił w miastach: Warszawa (39,6%), Ostrołęka (43,9%) i Siedlce (45,1%) oraz w powiatach: sokołowskim (49,9%), grodziskim (50,1%), łosickim (50,3) oraz przyskowskim (50,4%).

Więszą część bezrobotnych bez wykształcenia średniego stanowią mężczyźni – 89.081 osób (61,9% ogółu bezrobotnych w tej kategorii), a prawo do zasiłku posiadało 20.908 osób (14,5%).

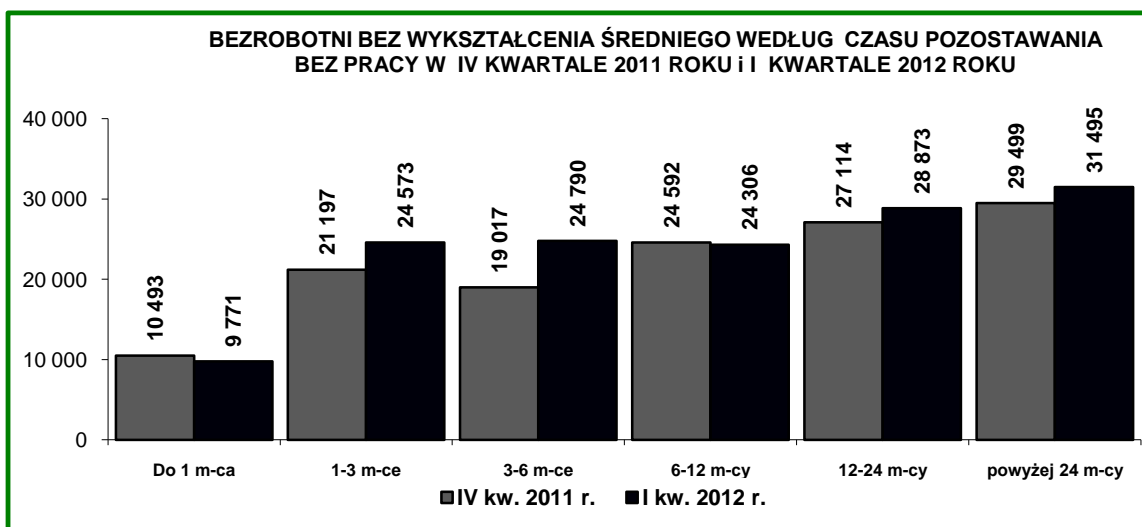
Bezrobotni zakwalifikowani do tej kategorii to przede wszystkim osoby w wieku: 45-54 lata – 35.005 osób (24,3% ogółu w tej kategorii), 35-44 lata – 32.339 osób (22,5%) oraz 25-34 lata - 30.978 osób (21,5%).



Pośród bezrobotnych bez wykształcenia średniego liczną grupę stanowiły osoby ze stażem 1-5 lat – 29.525 osób (20,5% ogółu tej kategorii bezrobotnych) oraz osoby ze stażem 10-20 lat – 22.953 osoby (16,0%). Wśród tej populacji 27.768 bezrobotnych nie posiadało stażu pracy (19,3%).



Wśród tej grupy bezrobotnych 42,0% (60.368 osób) pozostawało bez pracy powyżej 12 miesięcy.



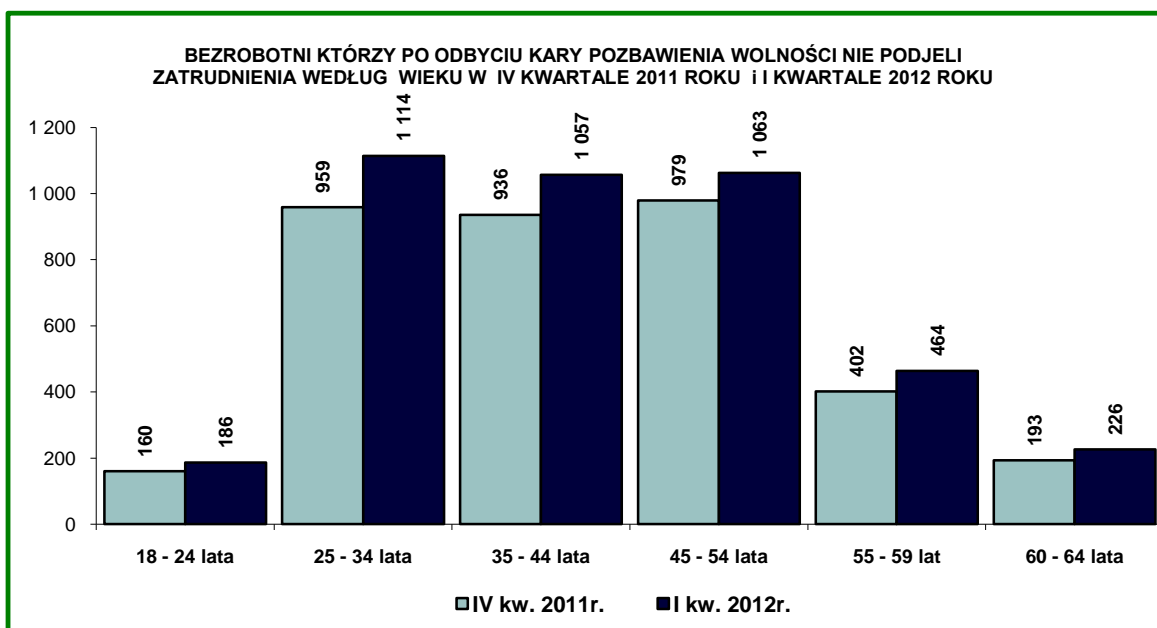
W I kwartale 2012 r. w urzędach pracy województwa mazowieckiego zarejestrowało się 39.379 bezrobotnych bez wykształcenia średniego (50,4% ogółu napływu bezrobotnych), o 3.199 osób (o 8,8%) **więcej** niż w IV kwartale 2011 roku.

Bezrobotni, którzy po odbyciu kary pozbawienia wolności nie podjęli zatrudnienia.

W województwie mazowieckim w końcu marca 2012 r. zarejestrowanych było 4.110 bezrobotnych, którzy po odbyciu kary pozbawienia wolności nie podjęli zatrudnienia (1,5% ogółu bezrobotnych), o 481 osób (o 13,3%) **więcej** niż w IV kwartale 2011 roku. Najwyższym udziałem bezrobotnych, którzy po odbyciu kary pozbawienia wolności nie podjęli zatrudnienia były miasta Siedlce (3,1%) i Płock (3,0%) oraz powiaty: żyrardowski (3,1%), grójecki (2,7%) oraz nowodworski (2,6%). Najniższym udziałem w tej kategorii wyróżniało się miasto Radom (0,5%) oraz powiaty: grójecki (0,1%), przysuski (0,3%), radomski i szydłowiecki (po 0,4%) oraz łosicki (0,5%).

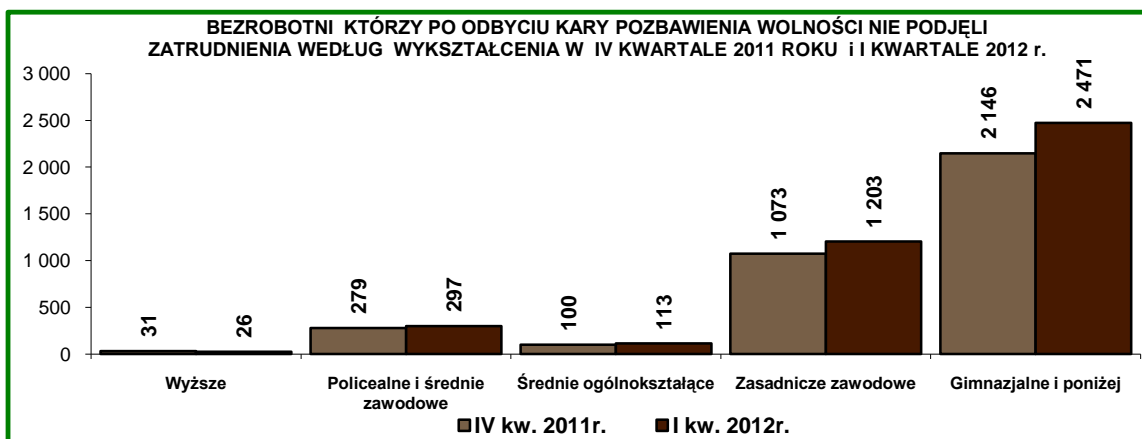
Bezrobotni, którzy po odbyciu kary pozbawienia wolności nie podjęli zatrudnienia, to głównie mężczyźni - 3.922 osoby (95,4% ogółu bezrobotnych w tej kategorii), a prawo do zasiłku posiadały 131 osób (3,2%).

Ze względu na wiek, w tej populacji przeważali bezrobotni w wieku 45-54 lata – 1.063 osoby (25,9% ogółu tej kategorii bezrobotnych).

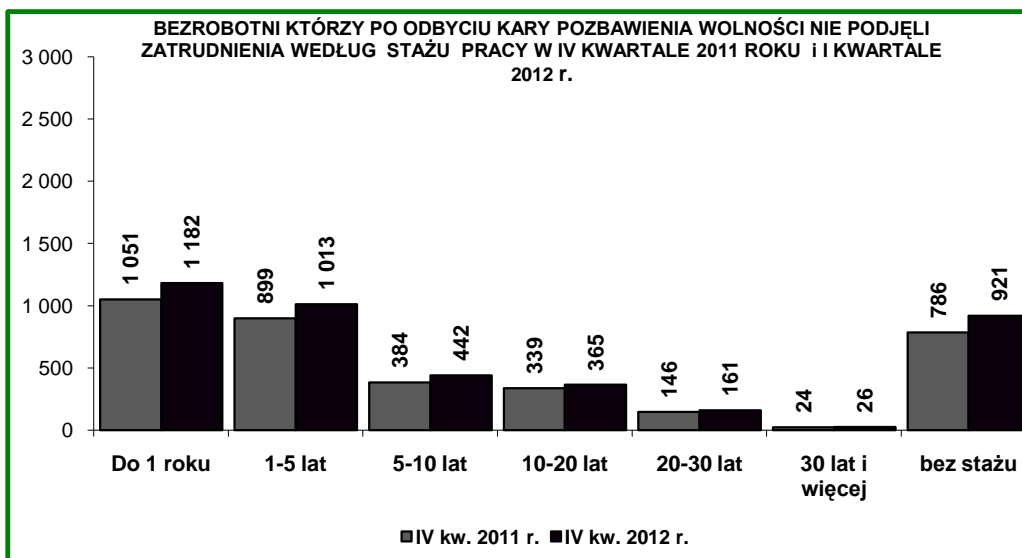


Wśród bezrobotnych, którzy odbyli karę pozbawienia wolności i nie podjęli zatrudnienia przeważają osoby posiadające wykształcenie poniżej średniego – 3.674 osoby (89,4% tej kategorii bezrobotnych).

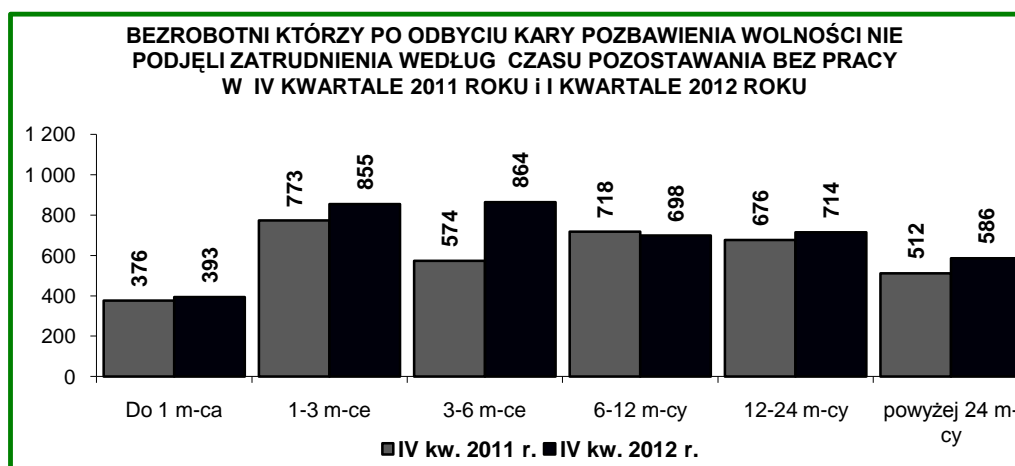
W tej kategorii bezrobotnych najmniej osób legitymowało się wykształceniem wyższym - 26 osób (0,6%).



Wśród tej populacji przeważali bezrobotni ze stażem: do 1 roku – 1.182 osoby (28,8% ogółu tej kategorii bezrobotnych) oraz 1-5 lat – 1.013 osób (24,6%). Należy zauważyć, że wśród tej populacji 921 bezrobotnych (22,4%) nie posiadało stażu pracy.



Wśród tej kategorii bezrobotnych, powyżej 12 miesięcy pozostawało bez pracy 1.299 osób (31,6% ogółu bezrobotnych, którzy po odbyciu kary pozbawienia wolności nie podjęli zatrudnienia).



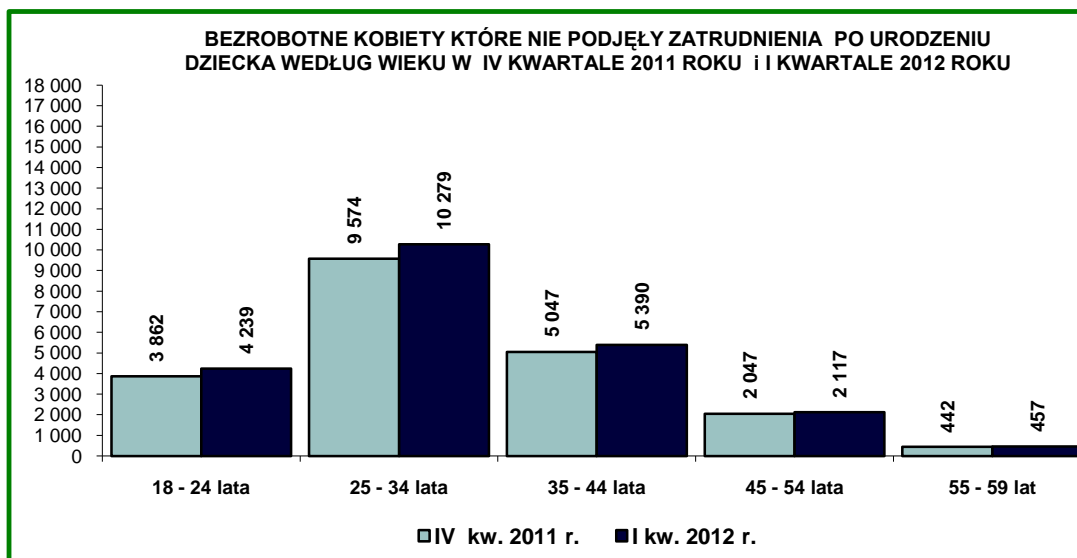
W I kwartale 2012 r. w urzędach pracy województwa mazowieckiego zarejestrowało się 1.431 bezrobotnych, którzy po odbyciu kary pozbawienia wolności nie podjęli zatrudnienia (1,8% ogółu napływu bezrobotnych), o 86 osób (o 6,4%) **więcej** niż w IV kwartale 2011 roku.

Bezrobotne kobiety, które nie podjęły zatrudnienia po urodzeniu dziecka

W województwie mazowieckim w końcu marca 2012 r. zarejestrowanych było 22.482 bezrobotnych kobiet, które nie podjęły zatrudnienia po urodzeniu dziecka (8,5% ogółu bezrobotnych), o 1.510 osób (o 7,2%) **więcej** niż w IV kwartale 2011 roku. Najwyższym udziałem bezrobotnych kobiet tej kategorii wyróżniały się powiaty: przasnyski (14,6%), sierpecki (13,2%), łosicki (12,7%) oraz ostrołęcki (12,2%). Najniższy udział bezrobotnych tej populacji wyróżniło się miasto Warszawa (6,0%) oraz powiaty: garwoliński (4,9%), warszawski zachodni (5,6%) oraz piaseczyński (6,0%).

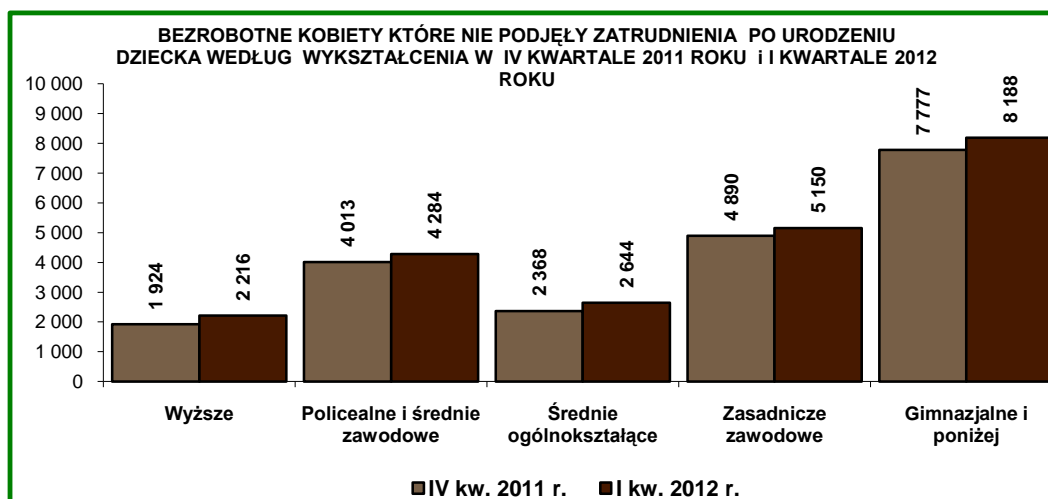
Prawo do zasiłku posiadało 946 kobiet (4,2% ogółu w tej grupie bezrobotnych kobiet).

Pośród tej kategorii bezrobotnych najczęściej było kobiet w wieku: 25-34 lata – 10.279 osób (45,7% ogółu tej populacji bezrobotnych) oraz 35-44 lata – 5.390 osób (24,0%).

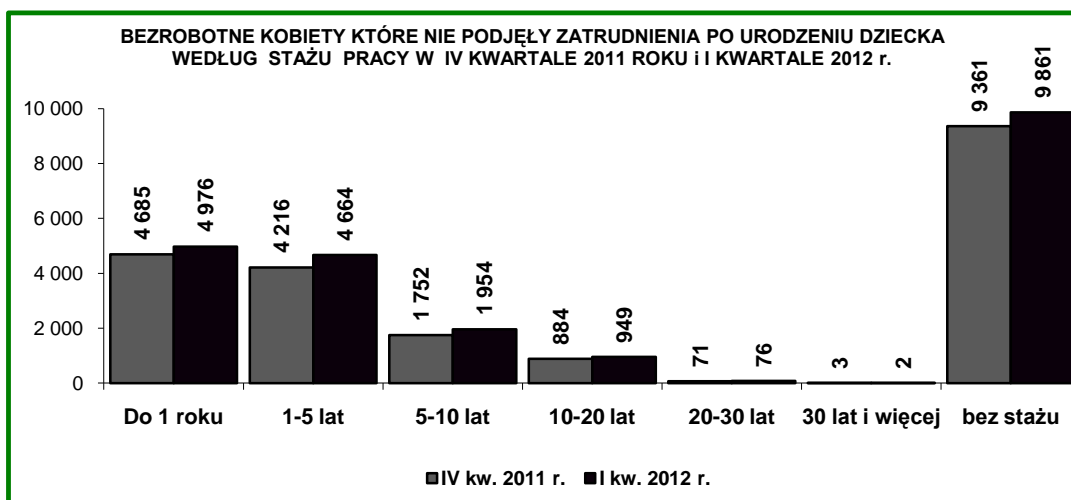


Ze względu na wykształcenie najliczniejszą grupę wśród bezrobotnych kobiet, które nie podjęły zatrudnienia po urodzeniu dziecka stanowiły bezrobotne kobiety z wykształceniem poniżej średniego - 13.338 osób (59,3% tej kategorii bezrobotnych).

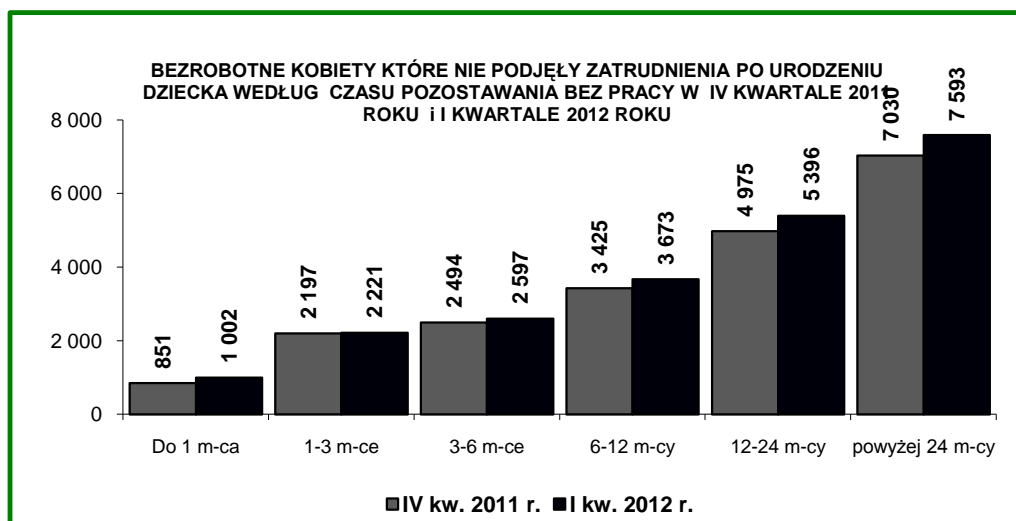
W tej populacji bezrobotnych najmniej osób legitymowało się wykształceniem wyższym - 2.216 osób (9,9%).



Wśród tej populacji liczną grupę stanowiły kobiety, które przepracowały mniej niż 1 rok – 4.976 osób (22,1%) oraz kobiety ze stażem 1- 5 lat – 4.664 osoby (20,8%). Wśród tej kategorii 9.861 kobiet nie posiadało stażu pracy (43,9%).



Wśród tej grupy bezrobotnych powyżej 12 miesięcy pozostawało bez pracy 12.989 osób (57,8% ogółu bezrobotnych kobiet, które nie podjęły zatrudnienia po urodzeniu dziecka).



W I kwartale 2012 r. w urzędach pracy województwa mazowieckiego zarejestrowały się 3.553 kobiety, które nie podjęły zatrudnienia po urodzeniu dziecka (4,5% ogółu napływu bezrobotnych), o 44 kobiety (o 1,3%) **więcej** niż w IV kwartale 2011 roku.

W obszarze bezrobocia osób będących w szczególnej sytuacji na rynku pracy województwa mazowieckiego w porównaniu do poprzedniego kwartału
(przy wzroście ogólnej liczby bezrobotnych o 19.023 osoby, tj. o 7,7% obserwuje się:

- ⇒ wzrost liczby bezrobotnych bez wykształcenia średniego o 11.896 osób (o 9,0%), przy wzroście udziału o 0,7% punktu procentowego (z 53,49% w IV 2011 r. kwartale do 54,1% w I kwartale 2012 r.),
- ⇒ wzrost liczby długotrwale bezrobotnych o 7.244 osoby (o 5,6%), przy spadku udziału o 0,1% punktu procentowego (z 52,2% w IV kwartale 2011 r. do 51,2% w I kwartale 2012 r.),
- ⇒ wzrost liczby bezrobotnych powyżej 50 roku życia o 4.472 osoby (o 7,5%) przy udziale utrzymującym się na tym samym poziomie (24,2%),
- ⇒ wzrost bezrobotnych bez kwalifikacji zawodowych 5.829 osób (o 7,2%), przy spadku udziału o 0,1 punktu procentowego (z 33,0% w IV kwartale 2011 r. do 32,9% w I kwartale 2012 r.),
- ⇒ wzrost liczby bezrobotnych bez doświadczenia zawodowego o 2.954 osoby (o 4,3%), przy spadku udziału o 0,9 punktu procentowego (z 27,8% w IV kwartale 2011 r. do 26,9% w I kwartale 2012 r.),
- ⇒ wzrost liczby bezrobotnych do 25 roku życia o 2.485 osób (o 5,3%), przy spadku udziału o 0,5 punktu procentowego (z 19,2% w IV kwartale 2011 do 18,7 w I kwartale 2012 r.),
- ⇒ wzrost liczby bezrobotnych kobiet, które nie podjęły zatrudnienia po urodzeniu dziecka o 1.510 osób (o 7,2%), przy udziale utrzymującym się na tym samym poziomie (8,5%),
- ⇒ wzrost liczby bezrobotnych samotnie wychowujących co najmniej jedno dziecko do 18 roku życia o 1.318 osób (o 8,4%) przy udziale utrzymującym się na tym samym poziomie (6,4%),
- ⇒ wzrost liczby bezrobotnych, którzy po odbyciu kary pozbawienia wolności nie podjęli zatrudnienia o 481 osób (o 13,3%), przy udziale utrzymującym się na tym samym poziomie (1,5%),
- ⇒ wzrost liczby bezrobotnych niepełnosprawnych o 603 osoby (o 6,6%), przy udziale utrzymującym się na tym samym poziomie (3,7%).

Opracowano w Zespole ds. Statystyk Rynku Pracy
Warszawa, maj 2012 r.