



WOJEWÓDZKI URZĄD PRACY

w WARSZAWIE

ul. Młynarska 16, 01-205 Warszawa, tel. (022) 578 44 00, fax (022) 578 44 07
e-mail: wup@wup.mazowsze.pl, www.wup.mazowsze.pl

Mazowsze.
serce Polski

BEZROBOTNI BĘDĄCY W SZCZEGÓLNEJ SYTUACJI NA RYNKU PRACY WOJEWÓDZTWA MAZOWIECKIEGO W II KWARTALE 2011 R.

Ustawa z dnia 20 kwietnia 2004 r. o promocji zatrudnienia i instytucjach rynku pracy (Dz. U. z 2008 r., Nr 69, poz. 415, z późn. zm.) określa kategorie bezrobotnych zaliczanych do „osób będących

w szczególnej sytuacji na rynku pracy”, w stosunku, do których powiatowy urząd pracy w okresie do 6 miesięcy od dnia rejestracji powinien przedstawić propozycję zatrudnienia, innej pracy zarobkowej, stażu, odbycia przygotowania zawodowego w miejscu pracy lub zatrudnienia w ramach prac interwencyjnych lub robót publicznych.

Województwo mazowieckie charakteryzuje się największą liczbą bezrobotnych w kraju. W końcu czerwca 2011 r. na Mazowszu w urzędach pracy zarejestrowanych było **239.555 bezrobotnych**.

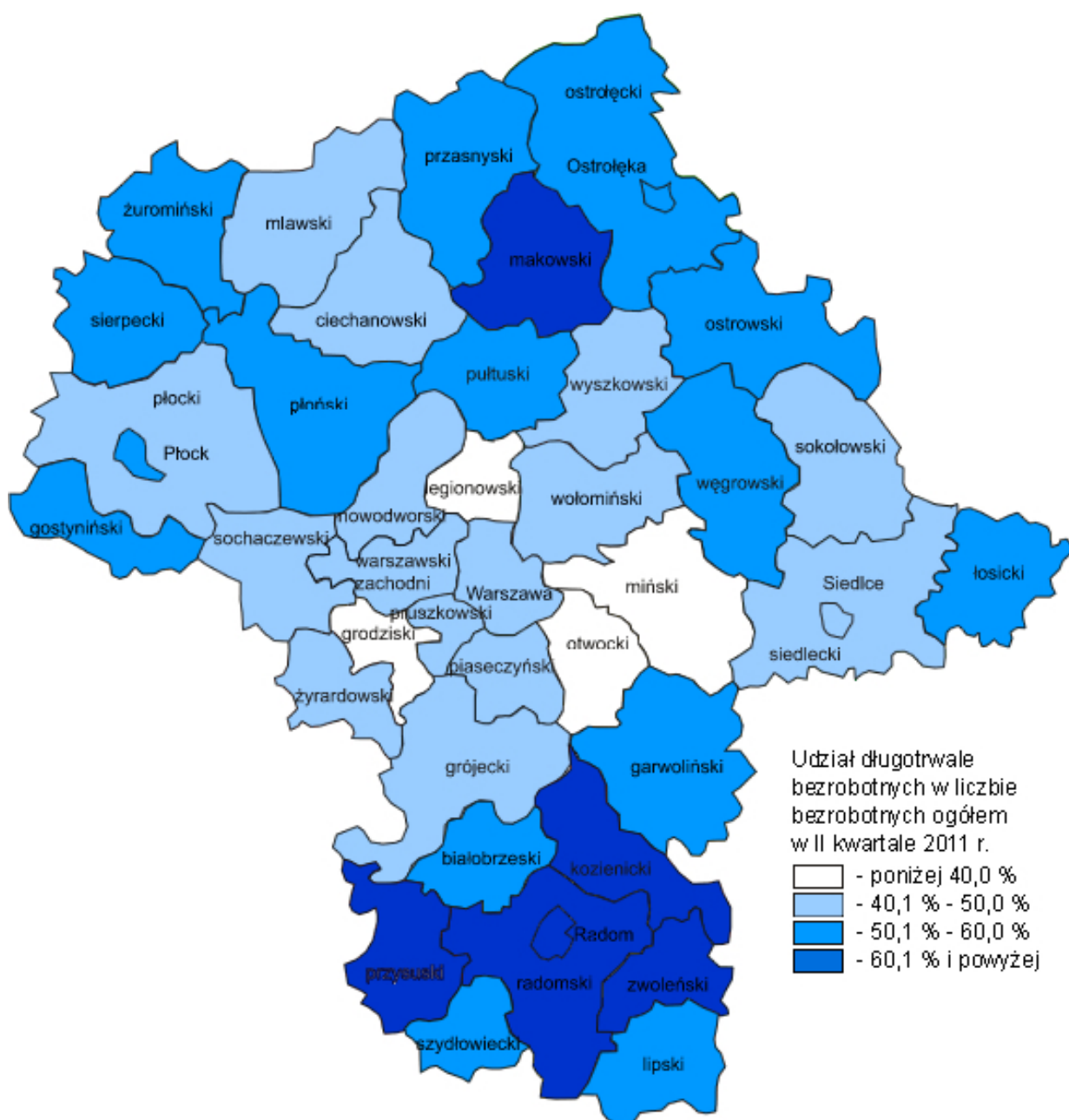
W analizowanym okresie w szczególnej sytuacji na rynku pracy były osoby:

- ✧ bez wykształcenia średniego **53,5%** ogółu bezrobotnych (**128.187** osób),
- ✧ długotrwale bezrobotne **51,3%** ogółu bezrobotnych (**122.995** osób),
- ✧ bez kwalifikacji zawodowych **33,6%** ogółu bezrobotnych (**80.389** osób),
- ✧ bez doświadczenia zawodowego **28,1%** ogółu bezrobotnych (**67.344** osoby),
- ✧ powyżej 50 roku życia **24,2%** ogółu bezrobotnych (**57.985** osób),
- ✧ do 25 roku życia **19,3%** ogółu bezrobotnych (**46.126** osób),
- ✧ kobiety, które nie podjęły zatrudnienia po urodzeniu dziecka **8,0%** ogółu bezrobotnych (**19.229** osób),
- ✧ samotnie wychowujące co najmniej jedno dziecko do 18 roku życia **6,1%** ogółu bezrobotnych (**14.531** osób),
- ✧ niepełnosprawne **3,7%** ogółu bezrobotnych (**8.977** osób),
- ✧ które po odbyciu kary pozbawienia wolności nie podjęły zatrudnienia **1,4%** ogółu bezrobotnych (**3.346** osób).

Długotrwanie bezrobotni¹

Na koniec czerwca 2011 r. długotrwałym bezrobociem dotkniętych było 122.995 osób (51,3% ogółu bezrobotnych), o 5.166 osób (o 4,0%) mniej niż na koniec marca br.

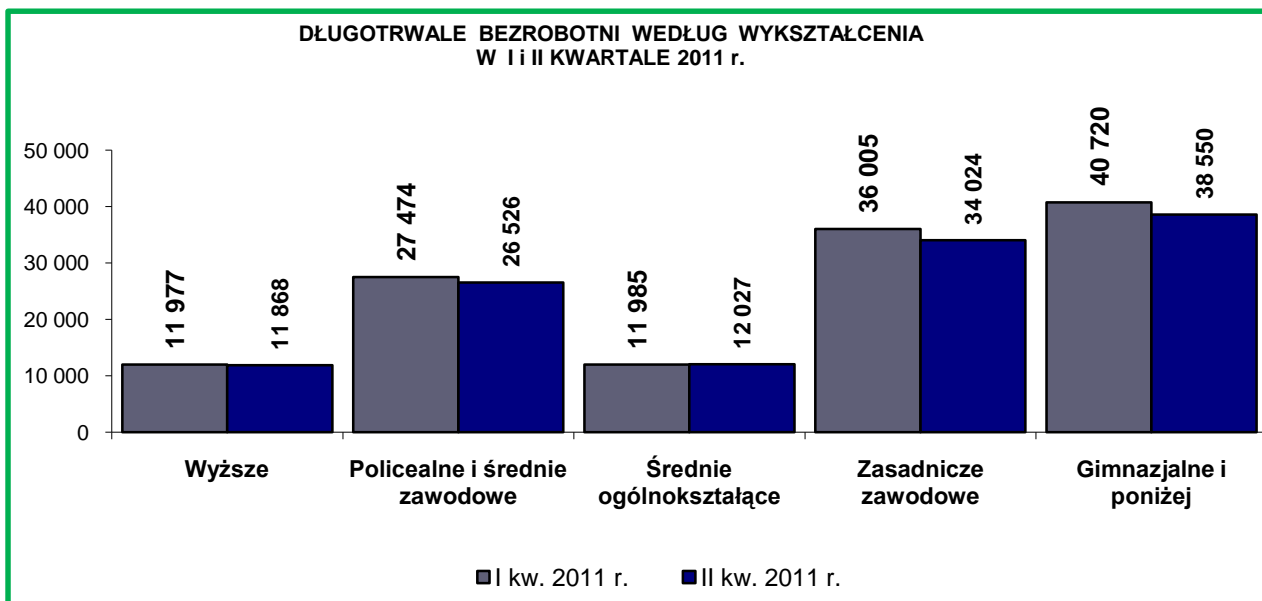
Najwyższym udziałem długotrwanie bezrobotnych wyróżniały się miasto Radom – 63,1% oraz powiaty: przysuski – 64,9%, radomski – 63,6% oraz makowski – 62,2%. Najniższy udział zanotowano w powiatach: grodziskim – 28,2%, mińskim – 32,5%, legionowskim – 36,4% oraz otwockim – 37,5%.



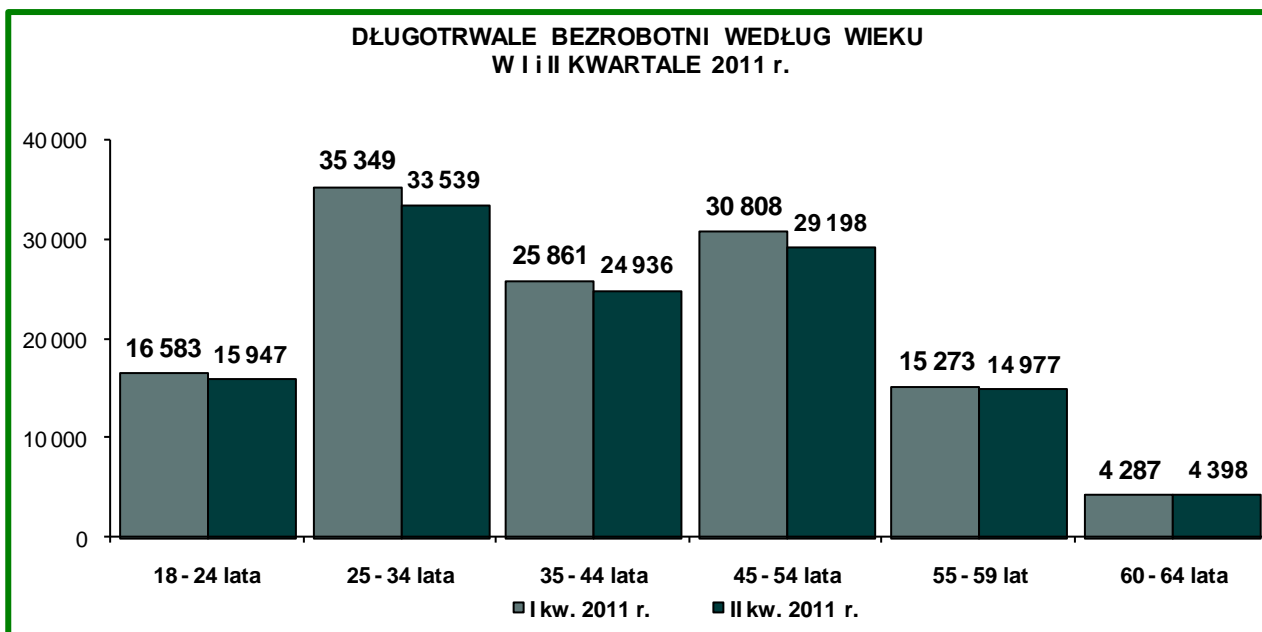
¹ Zgodnie z obowiązującą ustawą (tekst jednolity z 2008 r. Dz. U. Nr 69, poz. 415, z późn. zm.) **długotrwanie bezrobotni** - oznacza to osoby pozostające w rejestrze powiatowego urzędu pracy łącznie przez okres ponad 12 miesięcy w okresie ostatnich 2 lat, z wyłączeniem okresów odbywania stażu i przygotowania zawodowego dorosłych w miejscu pracy

Wśród długotrwale bezrobotnych kobiety stanowiły 50,8% (62.466 osób). Prawo do zasiłku posiadało 778 osób (tylko 0,6% ogółu długotrwale bezrobotnych).

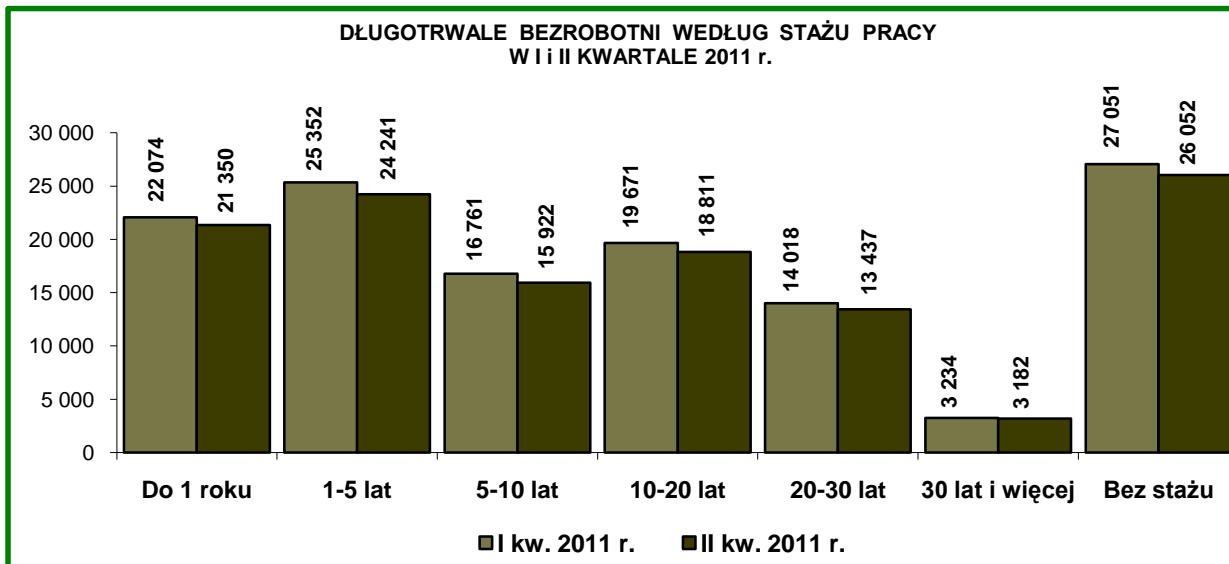
Pośród tej kategorii bezrobotnych dominowały osoby legitymujące się wykształceniem poniżej średniego – 72.574 osoby (59,0% ogółu długotrwale bezrobotnych), natomiast wykształcenie wyższe posiadało 11.868 osób (9,6%).



Długotrwale bezrobocie w znacznym stopniu dotknęło osoby w wieku: 25-34 lata – 33.539 osób (27,3% ogółu długotrwale bezrobotnych) oraz 45-54 lata – 29.198 osób (23,7%).



Wśród tej populacji najwięcej bezrobotnych posiadało staż 1-5 lat – 24.241 osób (19,7%) oraz do 1 roku – 21.350 osób (17,4%). Należy zauważyć, że 26.052 bezrobotnych pośród tej populacji (21,2%) nie posiadało stażu pracy.



W II kwartale 2011 r. w urzędach pracy zarejestrowało się 25.896 długotrwale bezrobotnych (43,4% ogółu napływu bezrobotnych), o 6.569 osób (o 20,2%) mniej niż w poprzednim kwartale. W tym samym czasie wyłączono z ewidencji 31.062 osoby (38,2% ogółu odpływu bezrobotnych), o 9.952 osoby (o 47,1%) mniej niż w I kwartale 2011 r.

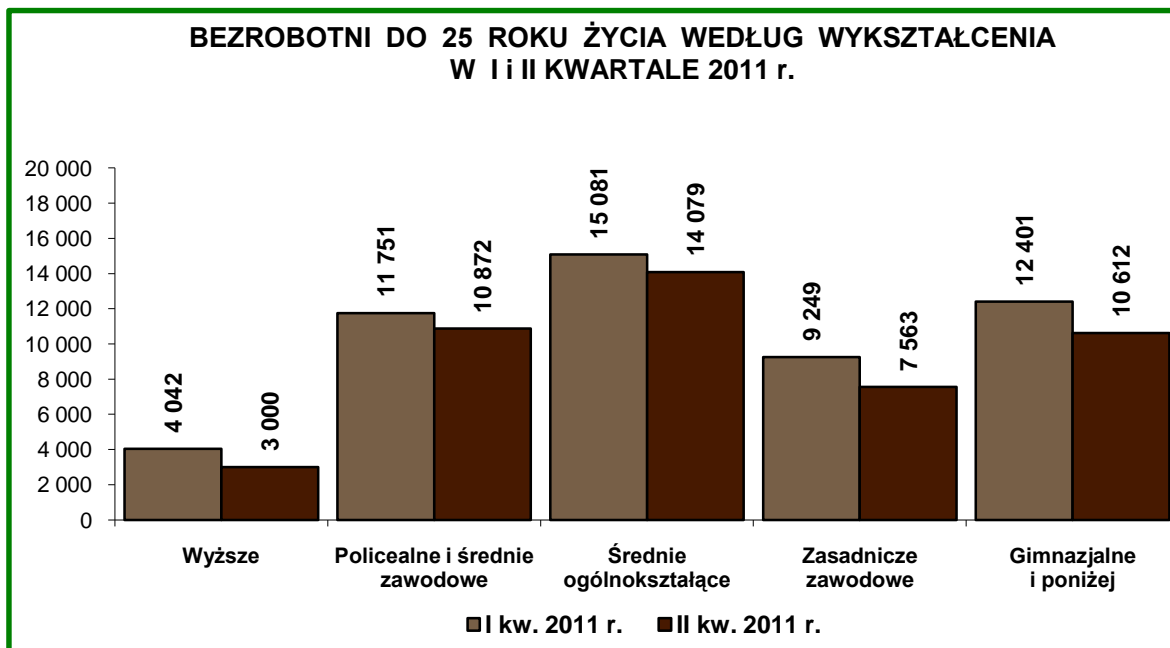
Bezrobotni do 25 roku życia ².

Na koniec czerwca 2011 r. w województwie mazowieckim zarejestrowanych było 46.126 bezrobotnych poniżej 25 roku życia (19,3% ogółu bezrobotnych), o 6.398 osób (o 12,2%) mniej niż na koniec marca 2011 br. Najwyższym udziałem tej populacji bezrobotnych wyróżniały się powiaty: siedlecki – 31,9%, węgrowski – 31,4%, ostrołęcki – 31,3%, pułtuski i sokołowski – po 31,2% oraz łosicki – 31,0%. Najniższy udział młodzieży do 25 roku życia zanotowano w miastach: Warszawa – 8,0% i Radom – 13,6% oraz w powiatach: pruszkowskim - 10,2%, warszawskim zachodnim – 11,6% oraz piaseczyńskim – 12,5%.

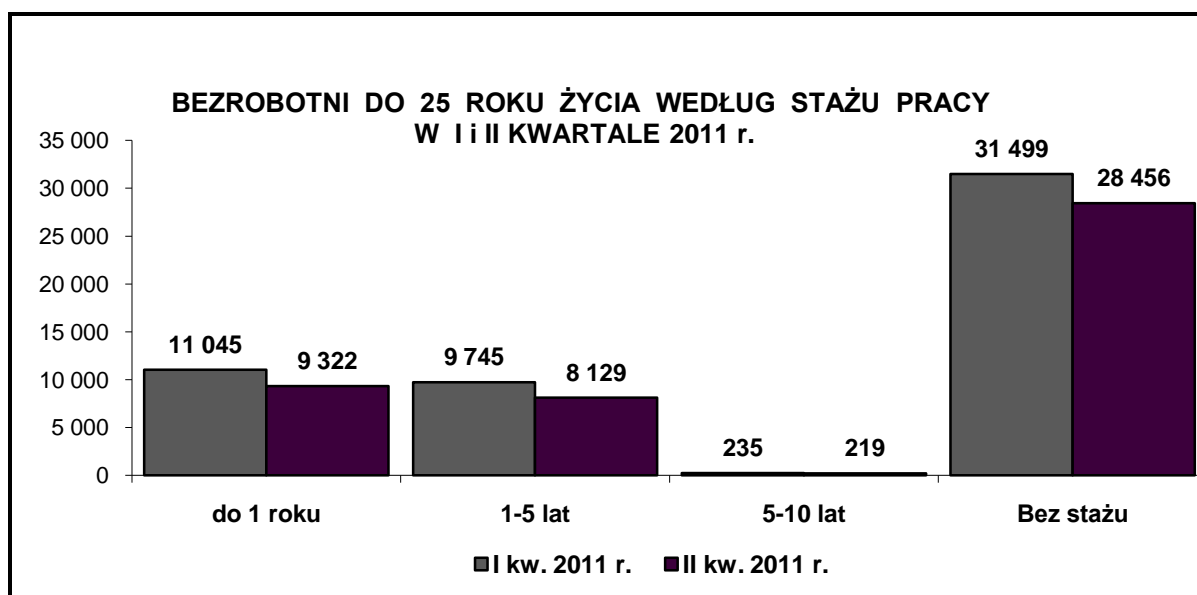
Wśród bezrobotnych do 25 roku życia zarejestrowanych było 24.046 kobiet (52,1% ogółu bezrobotnej młodzieży), a prawo do zasiłku posiadało 2.947 osób (6,4% ogółu bezrobotnej młodzieży).

Istotnym czynnikiem determinującym start zawodowy jest poziom wykształcenia. Wśród bezrobotnych do 25 roku życia najwięcej było osób legitymujących się wykształceniem: średnim ogólnokształcącym – 14.079 osób (30,5% ogółu tej populacji bezrobotnych) oraz policealnym i średnim zawodowym – 10.872 osoby (23,6%).

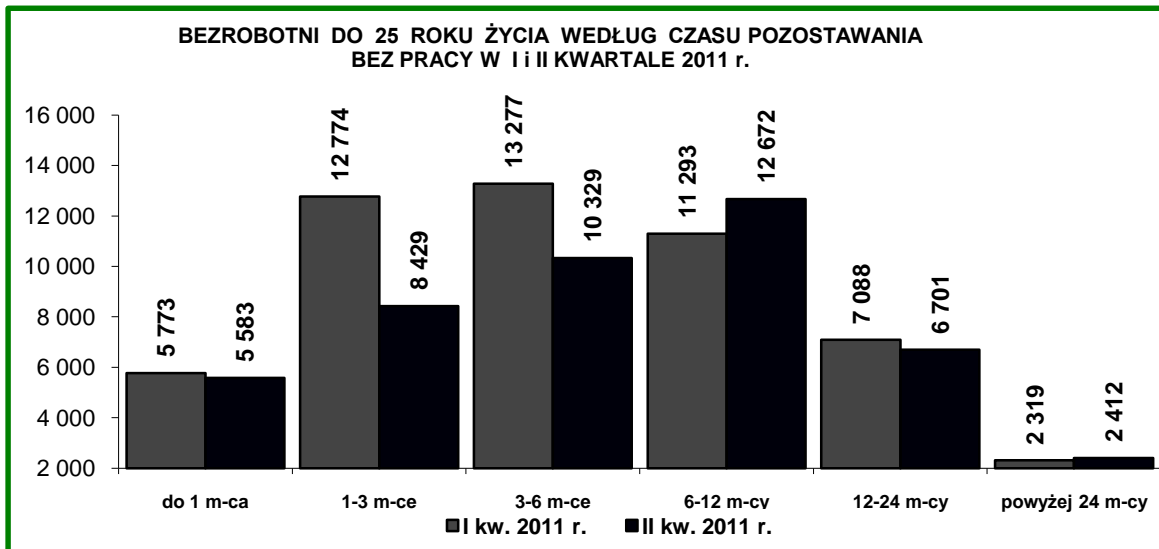
² **Bezrobotni do 25 roku życia** – oznacza to bezrobotnych, którzy do dnia zastosowania wobec nich usług lub instrumentów rynku pracy nie ukończyli 25 roku życia.



Trudności z podjęciem zatrudnienia mają przede wszystkim osoby bez doświadczenia zawodowego, które jeszcze nie pracowały. Wśród bezrobotnych do 25 roku życia 28.456 osób (61,7%) nie posiadało stażu pracy. Największym udziałem wśród tej populacji wyróżniały się miasto Radom – 71,1% oraz powiaty: przysuski – 84,1%, łosicki – 81,2%, przasnyski – 73,4%, makowski i sochaczewski – po 70,3% oraz ostrowski – 70,0%.



Niski poziom wykształcenia oraz brak doświadczenia zawodowego w znacznej mierze wydłuża się okres pozostawania bez pracy. Wśród tej kategorii najwięcej bezrobotnych pozostawało bez pracy: od 6 do 12 miesięcy – 12.672 osoby (27,5%) oraz od 3 do 6 miesięcy – 10.329 osób (22,4%).



W II kwartale 2011 r. w urzędach pracy województwa mazowieckiego zarejestrowano 18.423 bezrobotnych do 25 roku życia (30,9% ogółu napływu bezrobotnych), o 4.477 osób (o 19,6%) mniej niż w I kwartale br.

W tym samym czasie wyłączono z ewidencji 22.839 osób (28,1% ogółu odpływu bezrobotnych), o 7.206 osób (o 46,1%) więcej niż w I kwartale br.

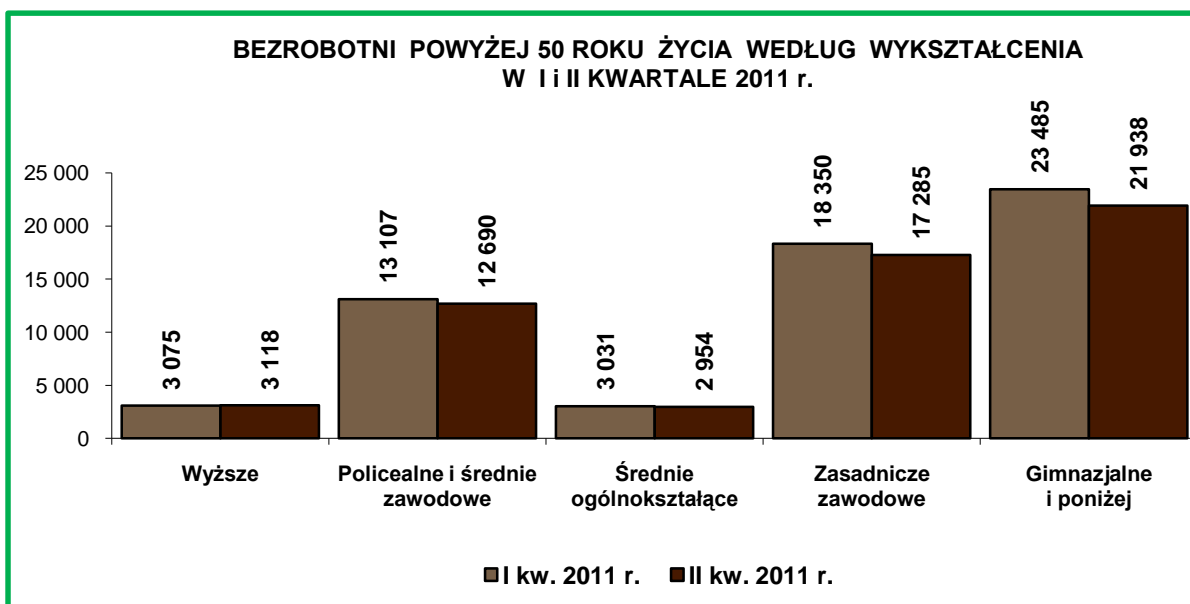
Bezrobotni powyżej 50 roku życia ³

W końcu czerwca 2011 r. w województwie było zarejestrowanych 57.985 bezrobotnych powyżej 50 roku życia (24,2% ogółu bezrobotnych), o 3.603 osoby (o 5,0%) mniej niż na koniec marca 2011 r. Najwyższym udziałem tej kategorii bezrobotnych wyróżniały się m. st. Warszawa (33,6% ogółu bezrobotnych) oraz powiaty: warszawski zachodni (33,1%), pruszkowski (32,6%) oraz otwockim (30,7%). Najniższy udział zanotowano w powiatach: siedleckim (13,4%) oraz ostrołęckim (13,9%).

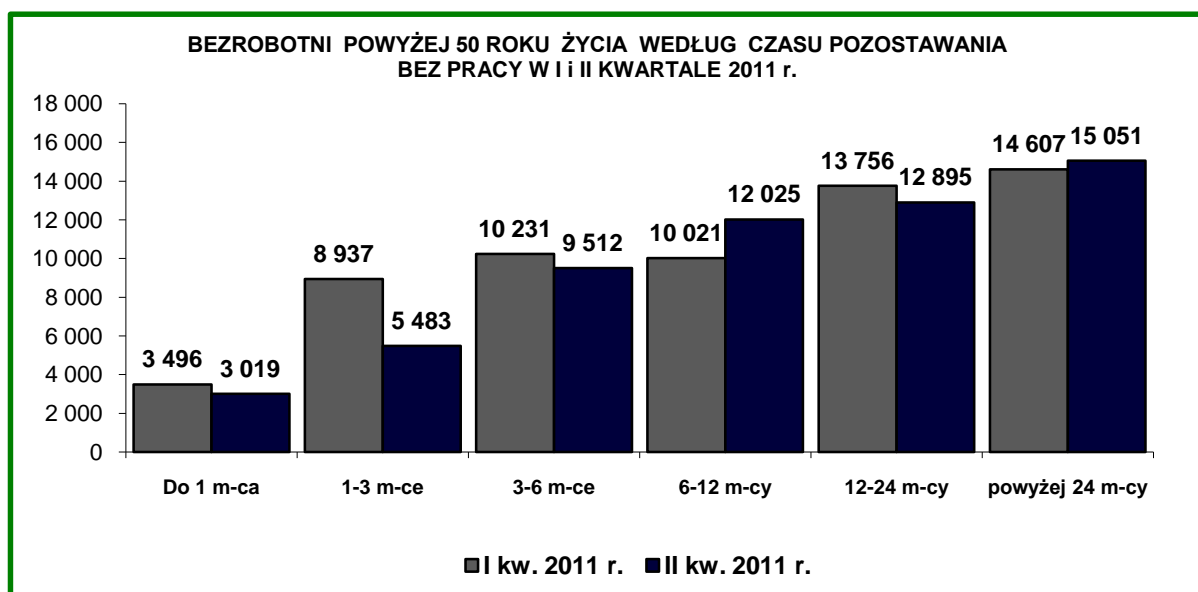
Wśród bezrobotnych powyżej 50 roku życia kobiety stanowiły 38,8% (22.506 osób), a prawo do zasiłku posiadały 12.333 osoby (21,3% ogółu tej kategorii bezrobotnych).

Bezrobotni powyżej 50 roku życia legitymowali się głównie wykształceniem niższym od średniego – 39.223 osoby (67,6% ogółu bezrobotnych powyżej 50 roku życia), a najmniej było bezrobotnych legitymujących się wykształceniem średnim ogólnokształcącym – 2.954 osoby (5,1%).

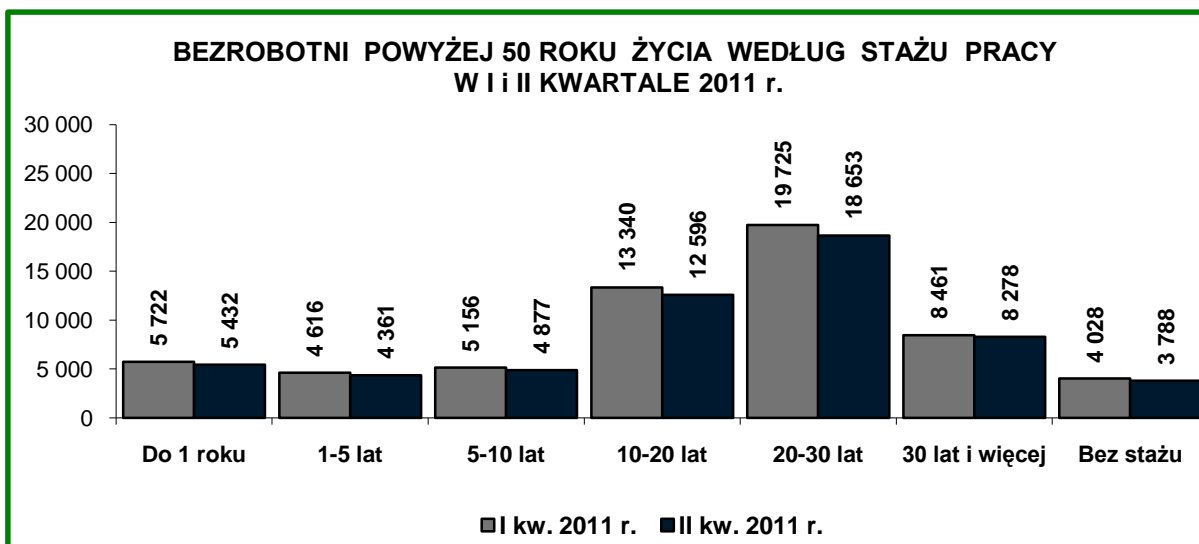
³ **Bezrobotni powyżej 50 roku życia** – oznacza to osoby, które w dniu zastosowania wobec nich usług lub instrumentów rynku pracy ukończyli co najmniej 50 rok życia.



Pośród bezrobotnych powyżej 50 roku życia znaczną grupę stanowiły osoby, które pozostawały bez pracy powyżej 24 miesięcy – 15.051 osób (26,0% tej populacji bezrobotnych), natomiast najmniejszą populację stanowili bezrobotni pozostający bez pracy do 1 miesiąca – 3.019 osób (5,2%).



Wśród tej populacji przeważały osoby z długoletnim stażem pracy, a najliczniejszą grupę stanowiły osoby, które przepracowały 20-30 lat – 18.653 osoby (32,2%).



W II kwartale br. w urzędach pracy zarejestrowało się 10.685 bezrobotnych powyżej 50 roku życia (17,9% ogółu napływu), o 4.032 osoby (o 27,4%) mniej niż w poprzednim kwartale.

W tym samym czasie wyłączono z ewidencji 13.748 bezrobotnych powyżej 50 roku życia (16,9% ogółu odpływu bezrobotnych), o 4.055 osób (o 41,8%) więcej niż w I kwartale br.

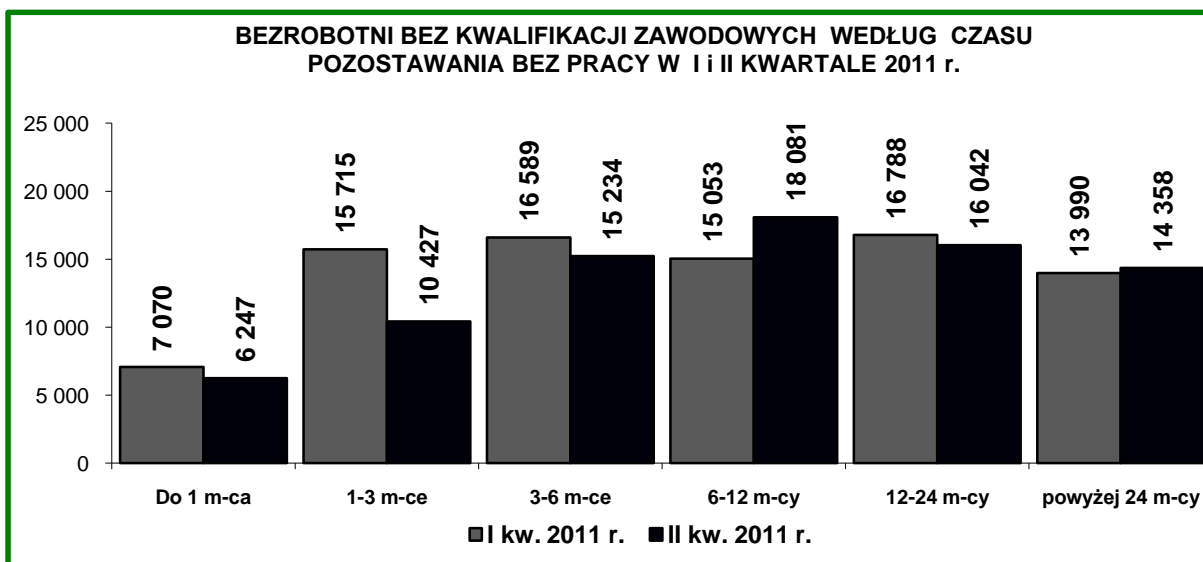
Bezrobotni bez kwalifikacji zawodowych ⁴

Na koniec czerwca 2011 r. w województwie mazowieckim w powiatowych urzędach pracy zarejestrowanych było 80.389 bezrobotnych bez kwalifikacji zawodowych (33,6% ogółu bezrobotnych), o 4.816 osób (o 5,7%) mniej w porównaniu do poprzedniego kwartału. Najwyższym udziałem bezrobotnych bez kwalifikacji zawodowych wyróżniły się powiaty: makowski (59,2%), płoński (47,9%) oraz piaseczyński (45,2%). Najniższy udział bezrobotnych bez kwalifikacji zanotowano w miastach: Ostrołęka (18,4%) i Płock (20,9%) oraz w powiatach: mławskim (21,3%) oraz ostrołęckim (22,2%).

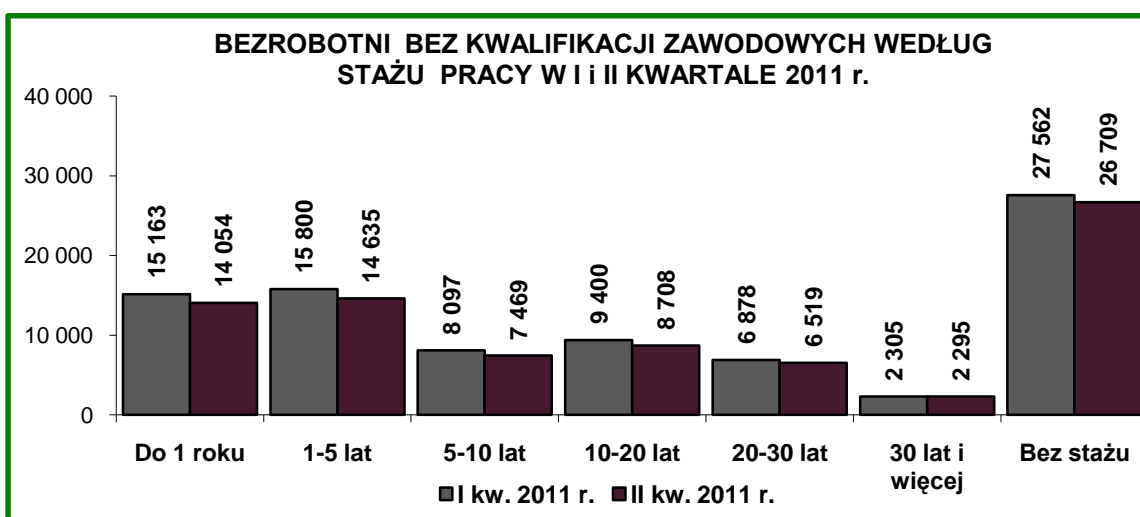
Wśród bezrobotnych bez kwalifikacji zawodowych kobiety stanowiły 49,7% (39.957 osób), a prawo do zasiłku posiadało 9.566 osób (11,9%).

Pośród tej kategorii bezrobotnych najwięcej było osób pozostających bez pracy powyżej 12 miesięcy – 30.400 osób (37,8% ogółu bezrobotnych bez kwalifikacji).

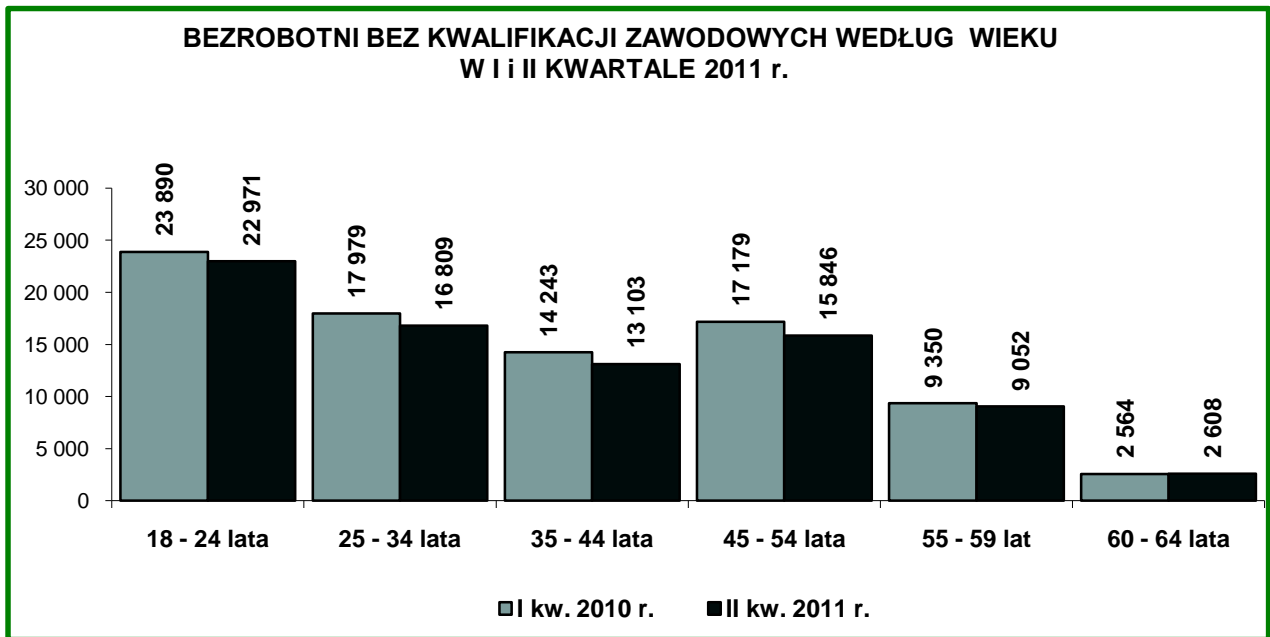
⁴ **Bezrobotni bez kwalifikacji zawodowych** – oznacza to bezrobotnych nieposiadających kwalifikacji do wykonywania jakiegokolwiek zawodu poświadczonego dyplomem, świadectwem, zaświadczeniem instytucji szkoleniowej lub innym dokumentem uprawniającym do wykonywania zawodu.



Pośród populacji bez kwalifikacji zawodowych liczną grupę stanowili bezrobotni nie posiadający stażu pracy – 26.709 osób (33,2%).



Ze względu na wiek wśród populacji bez kwalifikacji zawodowych najliczniejszą grupę stanowili bezrobotni w wieku: 18-24 lata – 22.971 osób (28,6% ogółu tej grupy bezrobotnych) oraz 25-34 lata - 16.809 osób (20,9%).



W II kwartale 2011 r. w powiatowych urzędach pracy zarejestrowały się 20.503 osoby nie posiadające kwalifikacji zawodowych (34,4% napływu ogółu bezrobotnych), o 3.784 osoby (o 15,6%) mniej niż w poprzednim kwartale.

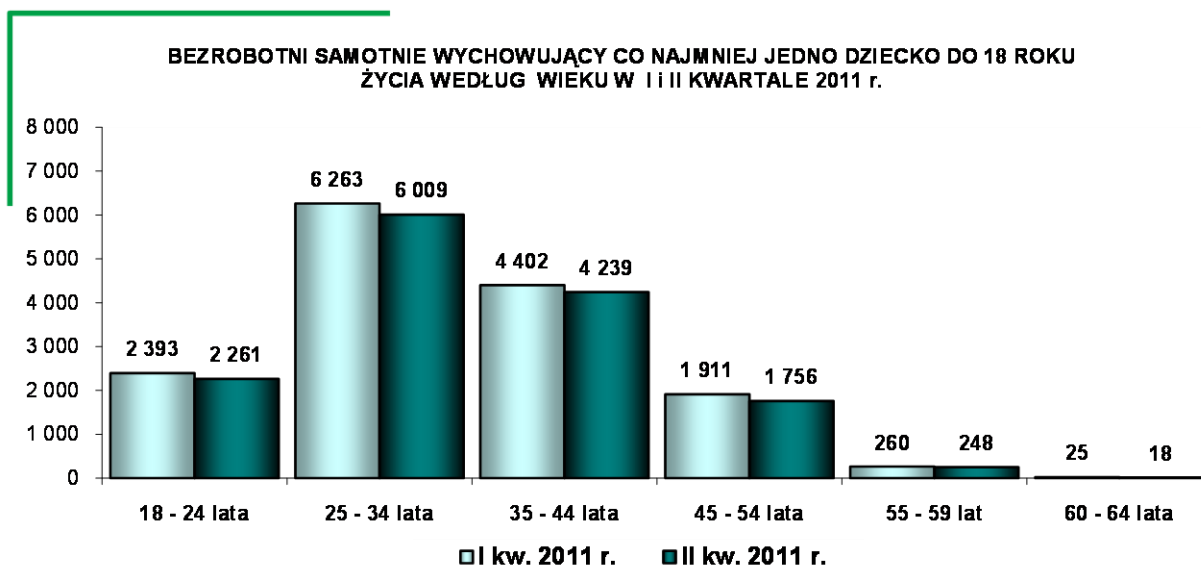
Bezrobotni samotnie wychowujący co najmniej jedno dziecko do 18 roku życia⁵

W województwie mazowieckim w końcu czerwca 2011 r. zarejestrowanych było 14.531 bezrobotnych samotnie wychowujących co najmniej jedno dziecko do 18 roku życia (6,1% ogółu bezrobotnych), o 723 osoby (o 4,7%) mniej niż w I kwartale br. Najwyższym udziałem bezrobotnych samotnie wychowujących dzieci wyróżniały się miasta: Płock (9,6%) i Warszawa (8,6%) oraz powiaty: żyrardowski (10,1%), nowodworski (8,5%) oraz grodziski (8,2%). Najniższy udział bezrobotnych samotnie wychowujących dzieci zanotowano w powiatach: przysuskim (2,2%), szydłowieckim (2,3%), białobrzeskim (2,5%) oraz radomskim (2,7%).

Bezrobotni samotnie wychowujący dzieci, to głównie kobiety – 12.650 osób (87,1% ogółu bezrobotnych w tej kategorii). Prawo do zasiłku posiadało 1.610 osób (11,1% ogółu bezrobotnych samotnie wychowujących dzieci).

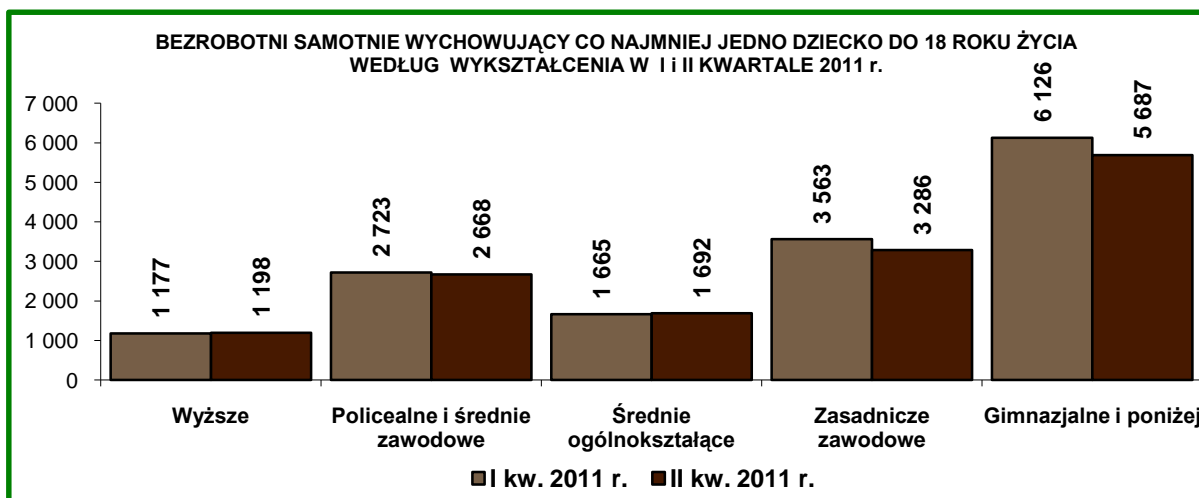
Bezrobotni samotnie wychowujący dzieci to przede wszystkim osoby w wieku: 25-34 lata - 6.009 osób (41,3% ogółu tej kategorii bezrobotnych) oraz 35-44 lat – 4.239 osób (29,2%).

⁵ ***Bezrobotni samotnie wychowujący co najmniej jedno dziecko do 18 roku życia*** - oznacza to osoby samotnie wychowujące co najmniej jedno dziecko w rozumieniu przepisów o podatku dochodowym od osób fizycznych.

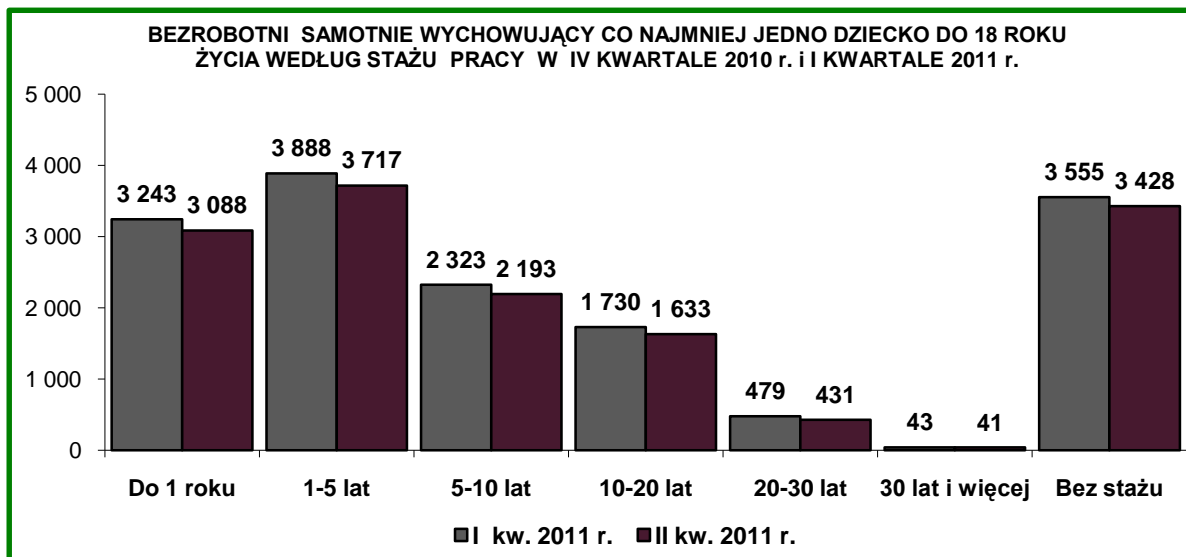


Pośród tej kategorii dominowali bezrobotni posiadający wykształcenie poniżej średniego - 8.973 osoby (61,7% ogółu tej kategorii bezrobotnych).

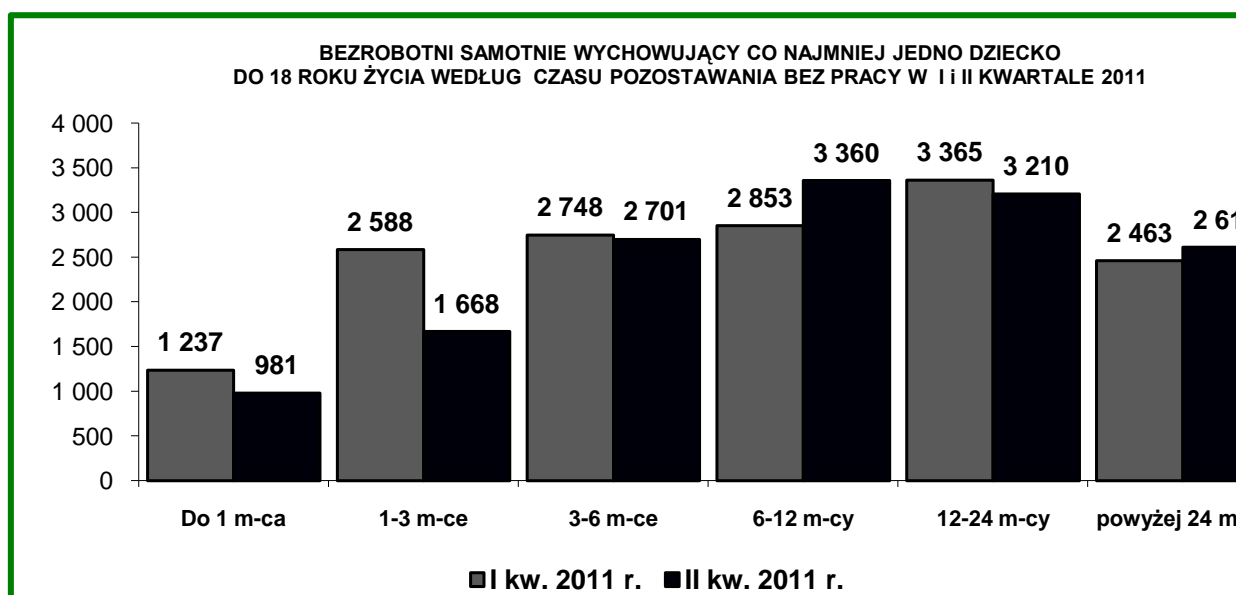
Pośród tej populacji 1.198 bezrobotnych (8,3%) legitymowało się wykształceniem wyższym.



Najliczniejszą grupę samotnie wychowujących dzieci stanowili bezrobotni ze stażem pracy: 1-5 lat – 3.717 osób (25,6% ogółu tej kategorii bezrobotnych) oraz do 1 roku – 3.088 osób (21,2%).



Wśród tej populacji powyżej 12 miesięcy pozostawało bez pracy 5.821 bezrobotnych (40,1% ogółu bezrobotnych samotnie wychowujących co najmniej jedno dziecko do 18 roku życia).



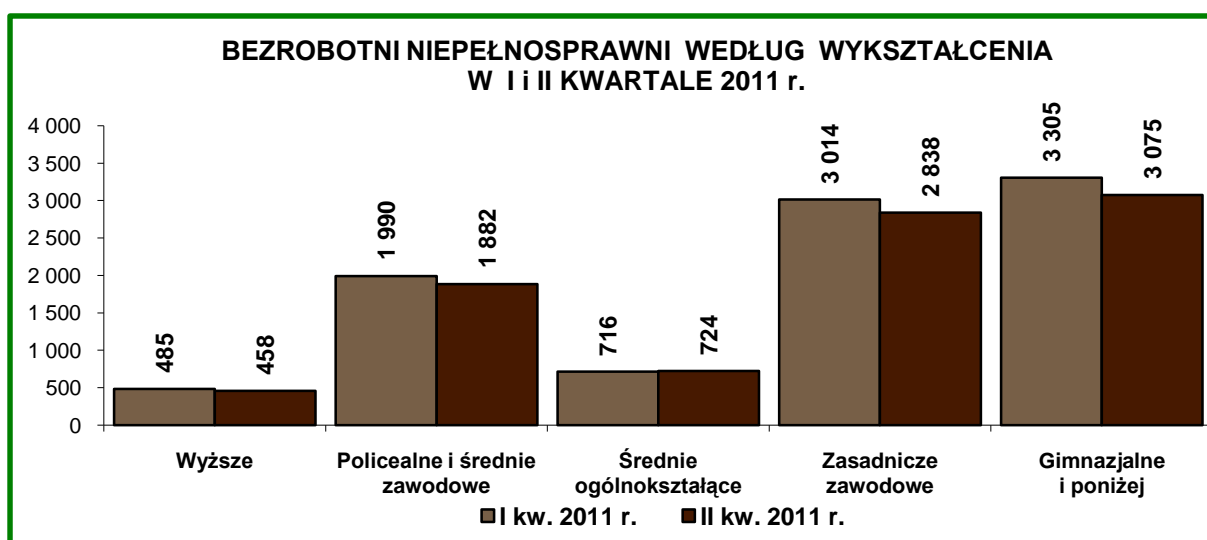
W II kwartale 2011 r. w powiatowych urzędach pracy województwa mazowieckiego zarejestrowało się 3.132 bezrobotnych samotnie wychowujące dzieci (5,3% ogółu napływu bezrobotnych), o 1.242 osoby (o 28,4%) mniej niż w poprzednim kwartale.

Bezrobotni niepełnosprawni.

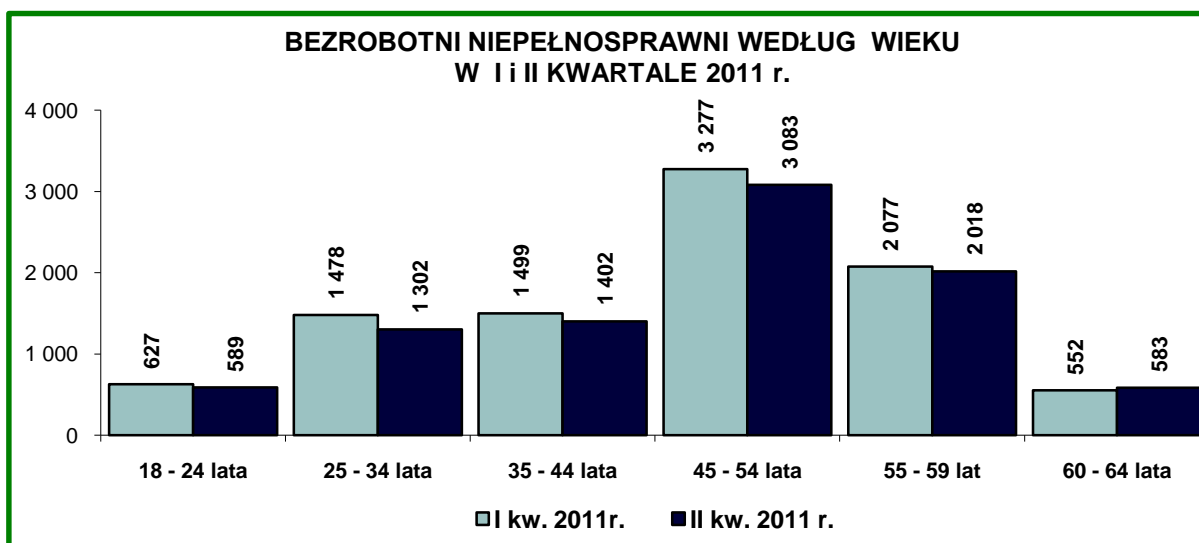
W końcu czerwca 2011 r. w urzędach pracy województwa mazowieckiego zarejestrowanych było 8.977 bezrobotnych niepełnosprawnych (3,7% ogółu bezrobotnych), o 533 osoby (o 5,6%) mniej niż w poprzednim kwartale br. Najwyższym udziałem bezrobotnych niepełnosprawnych wyróżniały się miasta: Siedlce (6,9% ogółu bezrobotnych), Radom (6,4%) i Płock (5,0%) oraz powiaty: przasnyski (5,4%), nowodworski (5,2%) oraz siedlecki (5,1%). Najniższy udział bezrobotnych niepełnosprawnych zanotowano w powiatach: garwolińskim (1,4%), pułuskim i zwoleńskim (po 1,6%), ostrołęckim (1,8%), makowskim i węgrowskim (po 1,9%) oraz przysuskim i żuromińskim (po 2,0%).

Wśród bezrobotnych niepełnosprawnych kobiety stanowiły 46,8% (4.199 osób), a prawo do zasiłku posiadało 1.287 osób (14,3% ogółu bezrobotnych niepełnosprawnych).

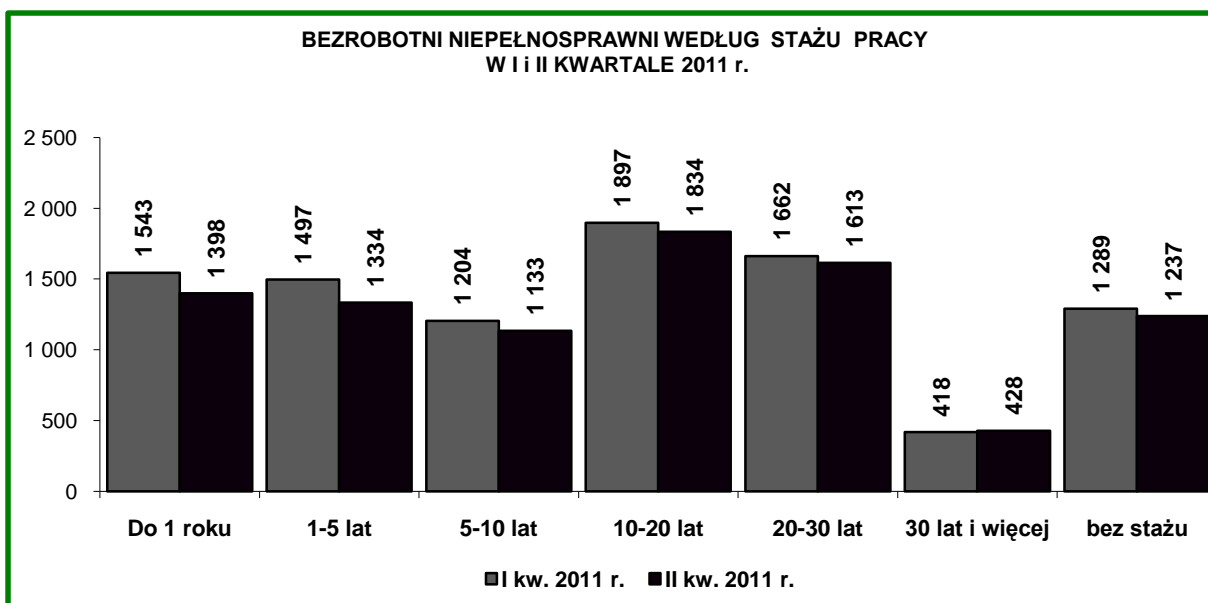
Bezrobotni niepełnosprawni to głównie osoby legitymujące się wykształceniem poniżej średniego – 5.913 osób (65,8% ogółu bezrobotnych niepełnosprawnych) oraz wykształceniem policealnym i średnim zawodowym – 1.882 osoby (21,0%).



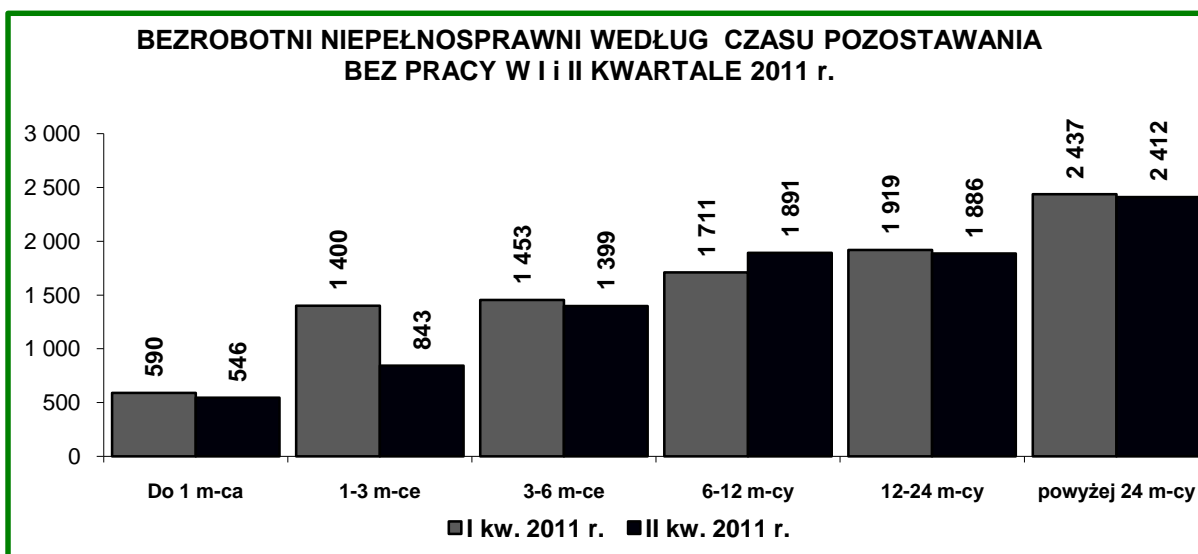
Liczną grupę pośród bezrobotnych niepełnosprawnych stanowili bezrobotni w wieku: 45-54 lata – 3.083 osoby (34,3% ogółu bezrobotnych niepełnosprawnych) oraz 55-59 lata – 2.018 osób (22,5%).



W końcu czerwca 2011 r. 86,2% ogółu bezrobotnych niepełnosprawnych posiadało doświadczenie zawodowe, w tym najwięcej osób posiadało staż: 10-20 lat – 1.834 osoby (20,4% ogółu tej populacji bezrobotnych) oraz 20-30 lat – 1.613 osób (18,0%).



Bezrobotni niepełnosprawni także mają trudności ze znalezieniem zatrudnienia, o czym świadczy fakt, że 2.412 osób (26,9% ogółu tej kategorii bezrobotnych) pozostawało bez pracy powyżej 24 miesięcy.



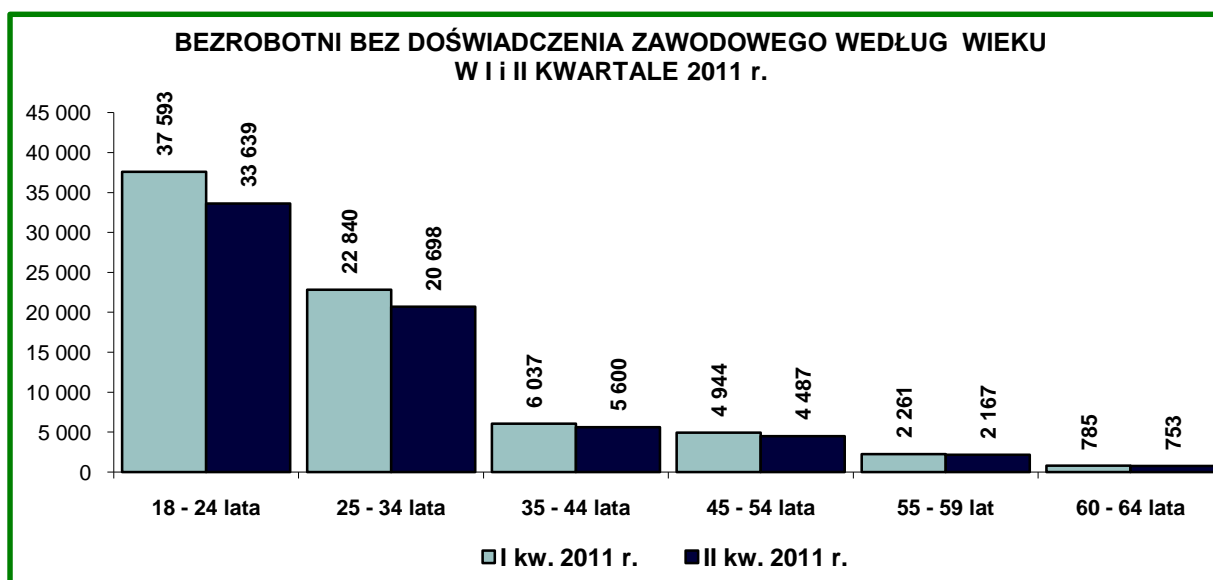
W II kwartale tego roku w powiatowych urzędach pracy województwa mazowieckiego zarejestrowało się 2.327 osób niepełnosprawnych (3,9% ogółu napływu bezrobotnych), o 589 osób (o 20,2%) mniej niż w poprzednim kwartale.

Bezrobotni bez doświadczenia zawodowego⁶

Na koniec czerwca 2011 r. w województwie mazowieckim zarejestrowanych było 67.344 bezrobotnych bez doświadczenia zawodowego (28,1% ogółu bezrobotnych), o 7.116 osób (o 9,6%) mniej niż w I kwartale 2011 r. Najwyższym udziałem bezrobotnych bez doświadczenia zawodowego wyróżniały się powiaty: łosicki (50,7%), przasnyski (41,4%), zwoleński (40,2%) oraz makowski (40,0%). Najniższy udział bezrobotnych tej kategorii zanotowano w m.st. Warszawa (17,9%) oraz w powiatach: warszawskim zachodnim (18,7%) oraz grodziskim i piaseczyńskim (po 19,2%).

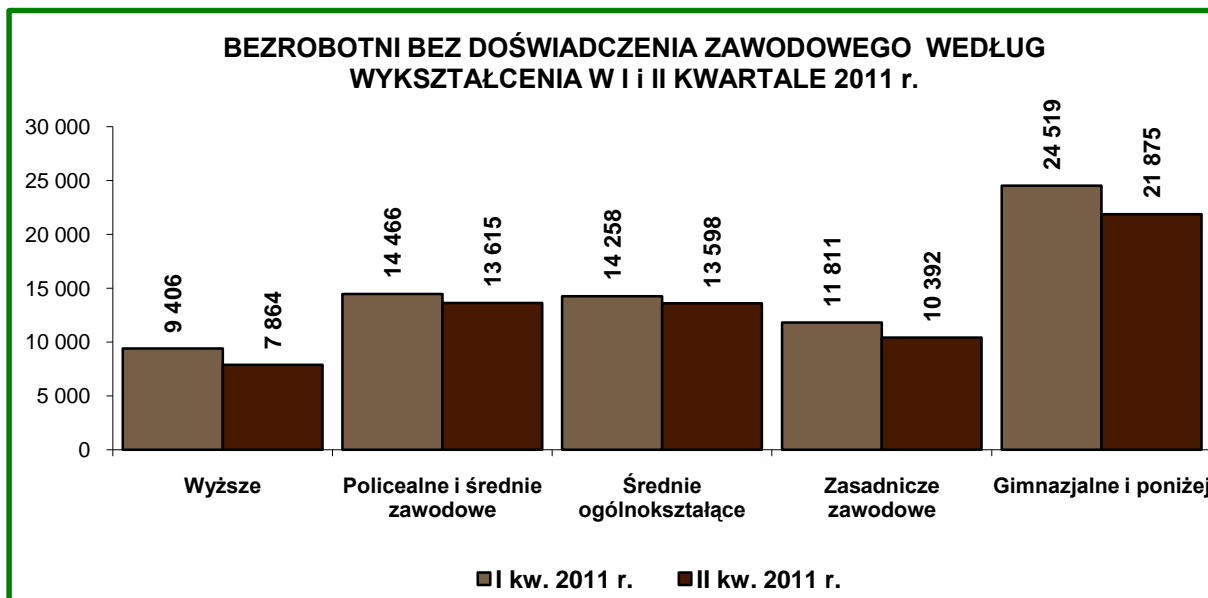
Wśród bezrobotnych tej kategorii kobiety stanowiły 52,8% (35.585 osób), a prawo do zasiłku posiadało 90 osób (0,1% ogółu bezrobotnych tej kategorii).

Bezrobotni bez doświadczenia zawodowego to przede wszystkim młodzież w wieku: 18-24 lata – 33.639 osób (50,0% ogółu tej populacji) oraz 25-34 lata – 20.698 osób (30,7%). Warto zaznaczyć, że 753 bezrobotnych bez doświadczenia zawodowego (1,1%) to osoby z przedziału wiekowego 60-64 lata.

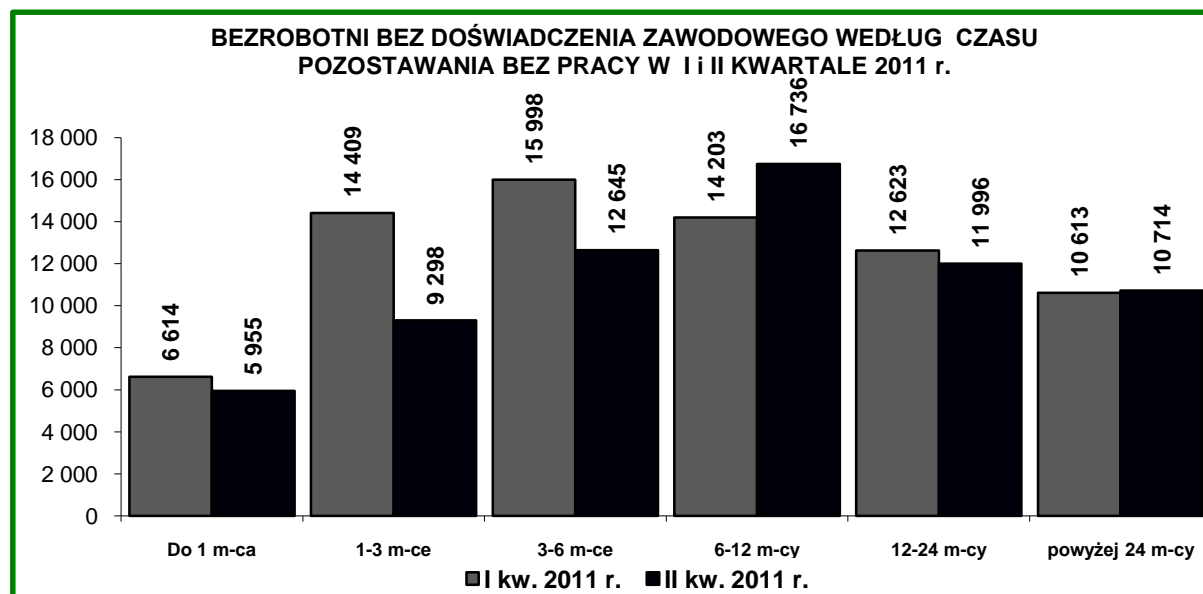


Pośród populacji bez doświadczenia zawodowego przeważali bezrobotni posiadający wykształcenie poniżej średniego – 32.267 osób (47,9% ogółu tej kategorii). Wśród tej kategorii bezrobotnych najmniej osób legitymowało się wykształceniem wyższym – 7.864 osoby (11,7%).

⁶ **Bezrobotni bez doświadczenia zawodowego** – oznacza to bezrobotnych, którzy wykonywali zatrudnienie oraz Inną pracę zarobkową przez łączny okres poniżej 6 miesięcy



Wśród bezrobotnych bez doświadczenia zawodowego powyżej 12 miesięcy bez pracy pozostawało – 22.710 osób (33,7% ogółu bezrobotnych w tej kategorii).



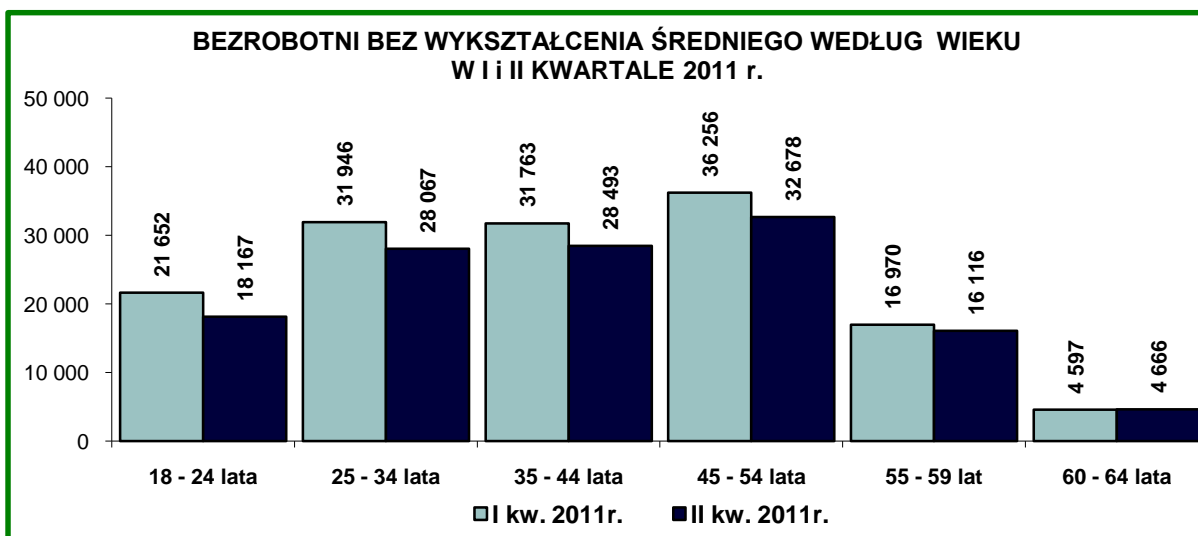
W II kwartale 2011 r. w urzędach pracy województwa mazowieckiego zarejestrowało się 19.610 bezrobotnych bez doświadczenia zawodowego (32,9% ogółu napływu bezrobotnych), o 5.504 osoby (o 21,9%) mniej niż w poprzednim kwartale.

Bezrobotni bez wykształcenia średniego

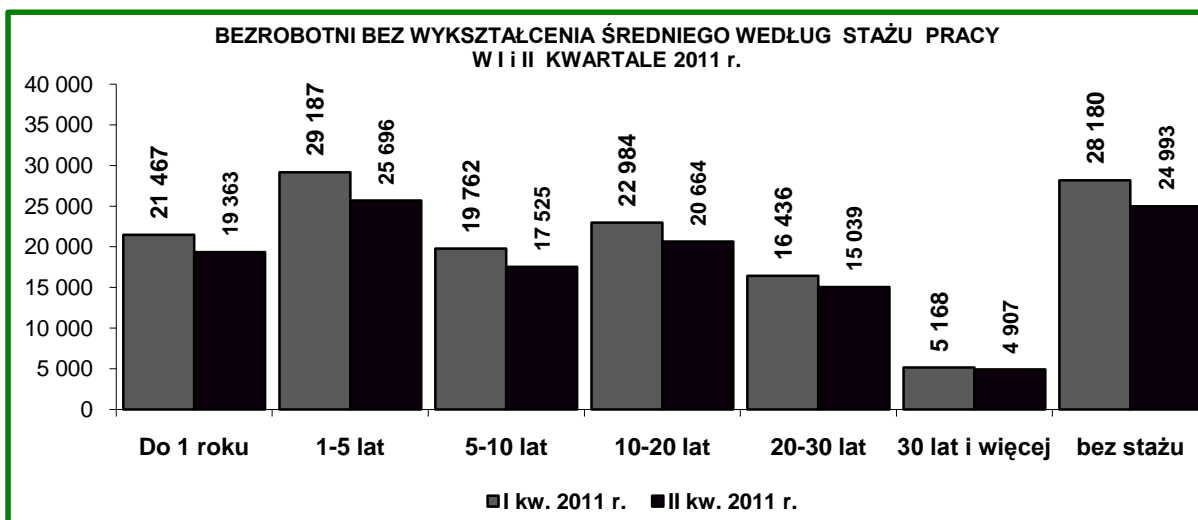
W województwie mazowieckim w końcu czerwca 2011 r. zarejestrowanych było 128.187 bezrobotnych bez wykształcenia średniego (53,5% ogółu bezrobotnych), o 14.997 osób (o 10,5%) więcej niż w poprzednim kwartale. Najwyższym udziałem bezrobotnych bez wykształcenia średniego wyróżniały się powiaty: przysuski (62,8%), płocki (62,7%), radomski (62,5%), szydlowiecki (61,3%), płoński (61,2%) oraz białobrzeski, kozienicki i zwoleński (60,8%). Najniższy udział bezrobotnych bez wykształcenia średniego wystąpił w miastach: Warszawa (39,9%), Siedlce (41,9%) i Ostrołęka (44,1%) oraz w powiatach: sokołowskim (47,7%), grodziskim (48,2%), łosickim (48,6%) oraz siedleckim (49,9%).

Większą część bezrobotnych bez wykształcenia średniego stanowią mężczyźni – 77.421 osób (60,4% ogółu bezrobotnych w tej kategorii), a prawo do zasiłku posiadały 18.474 osoby (14,4%).

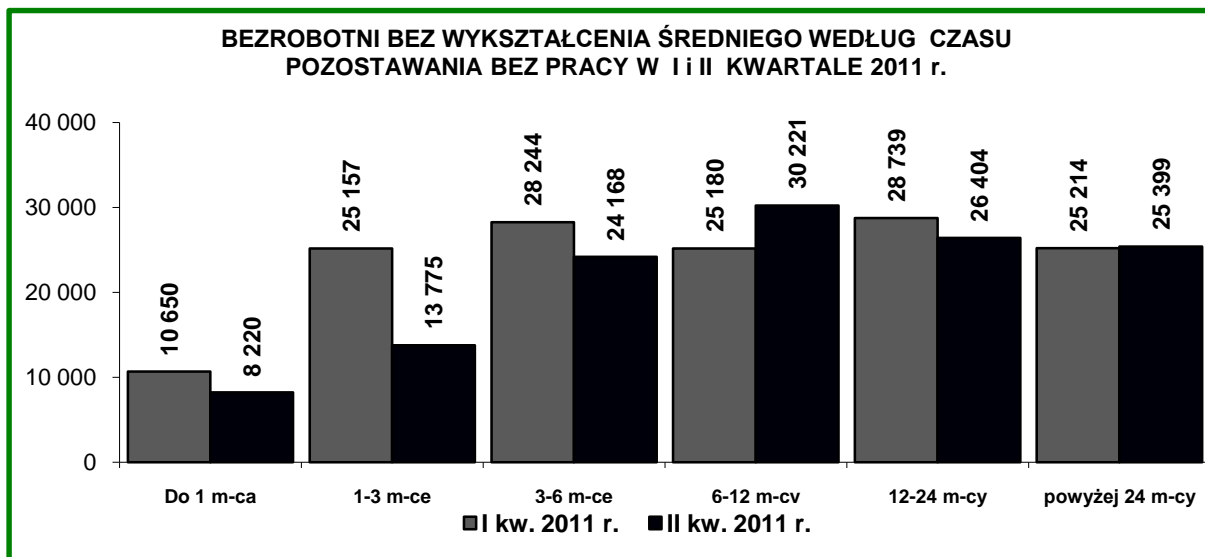
Bezrobotni zakwalifikowani do tej kategorii to przede wszystkim osoby w wieku: 45-54 lata - 32.678 osób (25,5% ogółu w tej kategorii), 35-44 lata – 28.493 osoby (22,2%) oraz 25-34 lata - 28.067 osób (21,9%).



Pośród bezrobotnych bez wykształcenia średniego liczną grupę stanowiły osoby ze stażem 1-5 lat – 25.696 osób (20,1%) oraz ze stażem 10-20 lat – 20.664 osoby (16,1% ogółu tej kategorii bezrobotnych). Wśród tej populacji 24.993 bezrobotnych nie posiadało stażu pracy (19,5%).



Wśród tej grupy bezrobotnych 40,4% (51.803 osoby) pozostawało bez pracy powyżej 12 miesięcy.



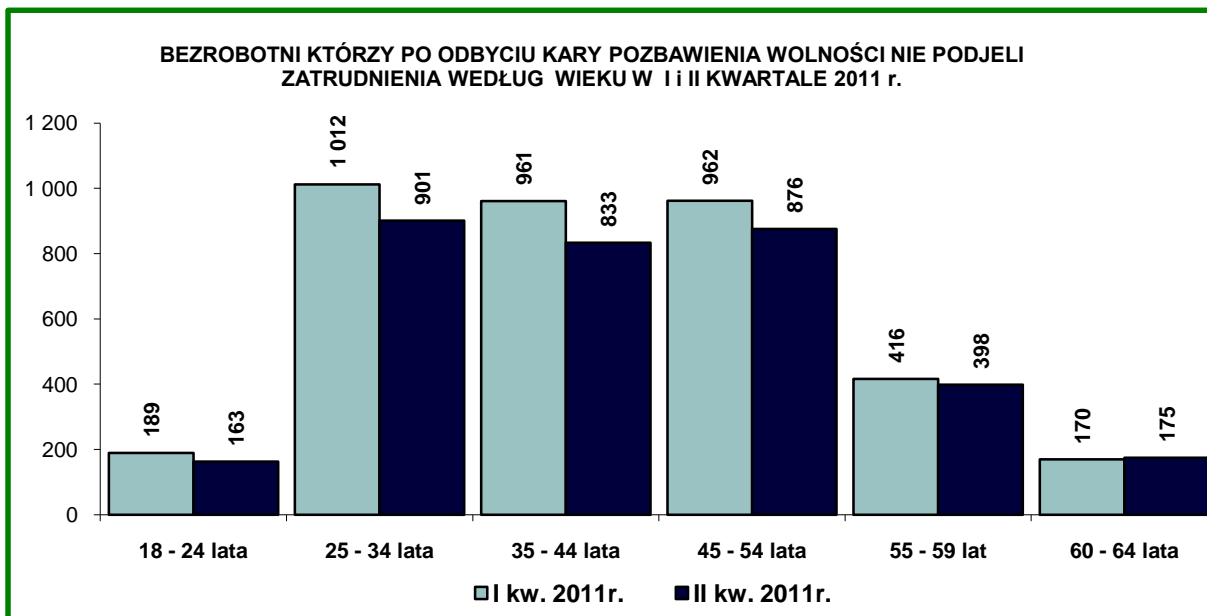
W II kwartale 2011 r. w urzędach pracy województwa mazowieckiego zarejestrowało się 26.125 bezrobotnych bez wykształcenia średniego (43,8% ogółu napływu bezrobotnych), o 14.267 osób (o 35,3%) mniej niż w poprzednim kwartale.

Bezrobotni, którzy po odbyciu kary pozbawienia wolności nie podjęli zatrudnienia.

W województwie mazowieckim w końcu czerwca 2011 r. zarejestrowanych było 3.346 bezrobotnych, którzy po odbyciu kary pozbawienia wolności nie podjęli zatrudnienia (1,4% ogółu bezrobotnych), o 364 osoby (o 9,8%) mniej niż w poprzednim kwartale. Najwyższym udziałem bezrobotnych, którzy po odbyciu kary pozbawienia wolności nie podjęli zatrudnienia cechowały się miasta: Siedlce (2,8%), Płock (2,6%) i Warszawa (2,0%) oraz powiaty: żyrardowski (3,4%), grodziski (2,8%), ciechanowski (2,3%), nowodworski i sierpecki (po 2,1%) oraz miński i mławski (po 2,0%). Najniższym udziałem w tej kategorii wyróżniało się miasto Radom (0,3%) oraz w powiaty: radomski i szydłowiecki (po 0,2%), białobrzeski i przysuski (po 0,3%) oraz łosicki (0,5%).

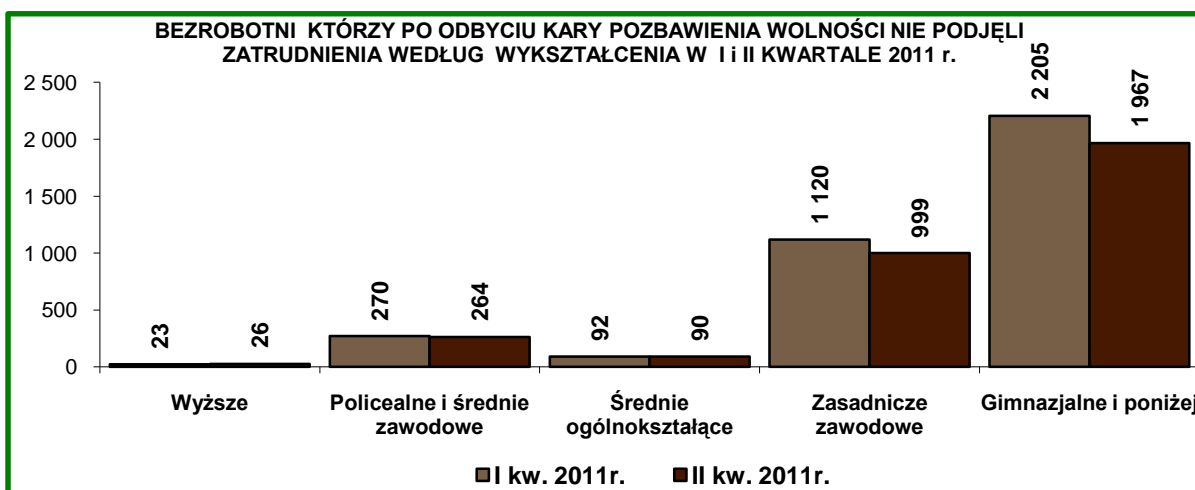
Bezrobotni, którzy po odbyciu kary pozbawienia wolności nie podjęli zatrudnienia, to głównie mężczyźni - 3.187 (95,3% ogółu bezrobotnych w tej kategorii), a prawo do zasiłku posiadało 125 osób (3,7%).

Ze względu na wiek, w tej populacji przeważali bezrobotni w wieku: 25-34 lata – 901 osób (26,9% ogółu tej kategorii bezrobotnych) oraz 45-54 lata – 876 osób (26,2%).

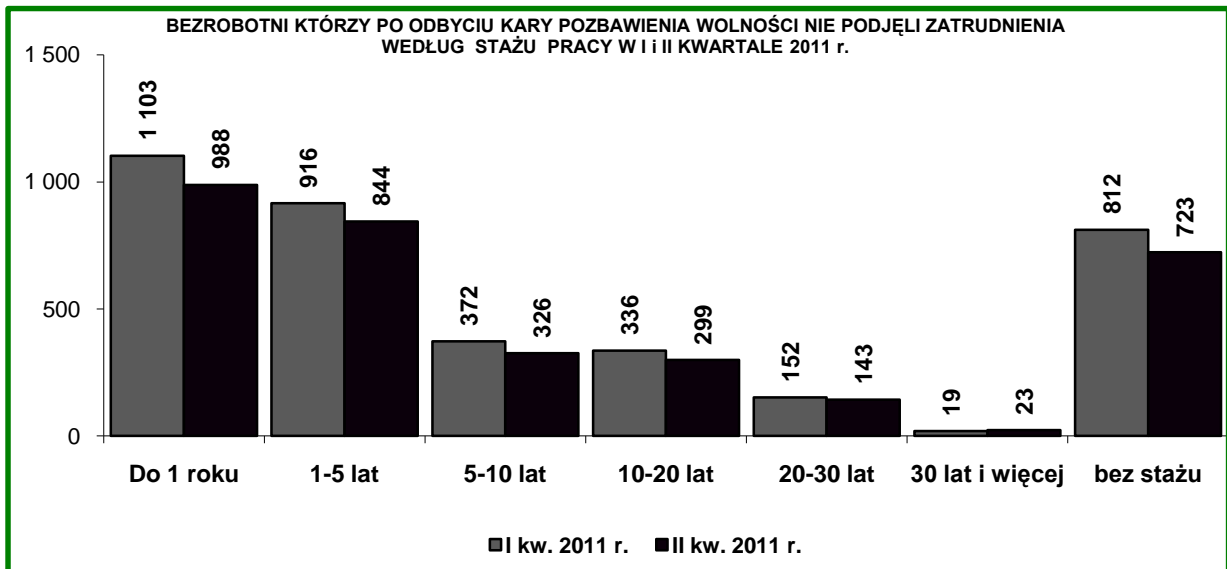


Wśród bezrobotnych, którzy odbyli karę pozbawienia wolności i nie podjęli zatrudnienia przeważają osoby posiadające wykształcenie poniżej średniego – 2.966 osób (88,6% tej kategorii bezrobotnych).

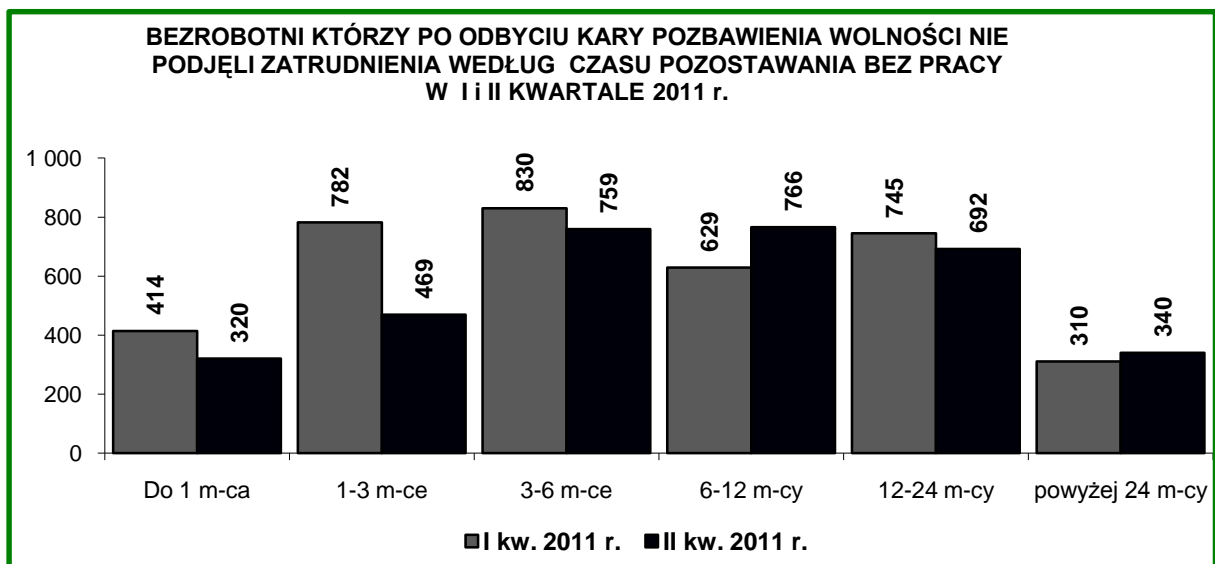
W tej kategorii bezrobotnych najmniej osób legitymowało się wykształceniem wyższym - 26 osób (0,8%).



Wśród tej populacji przeważali bezrobotni ze stażem: do 1 roku – 988 osób (29,5% ogółu tej kategorii bezrobotnych) oraz 1-5 lat – 844 osoby (25,2%). Należy zauważyć, że wśród tej populacji 723 bezrobotnych (21,6%) nie posiadało stażu pracy.



Wśród tej kategorii bezrobotnych, powyżej 12 miesięcy pozostawało bez pracy 1.032 osoby (30,8% ogółu bezrobotnych, którzy po odbyciu kary pozbawienia wolności nie podjęli zatrudnienia).



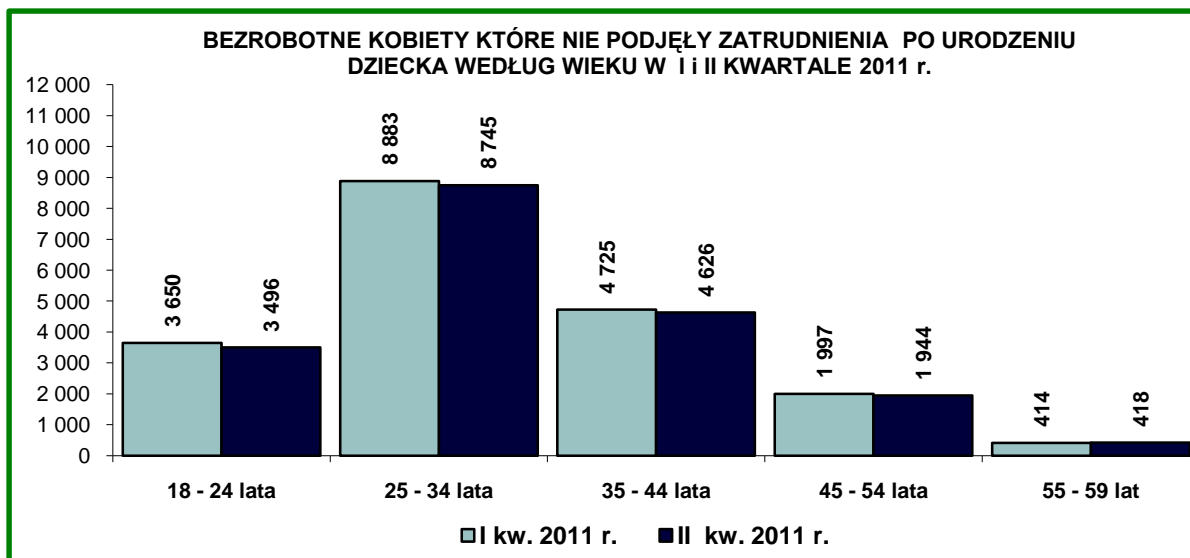
W II kwartale 2011 r. w urzędach pracy województwa mazowieckiego zarejestrowało się 928 bezrobotnych, którzy po odbyciu kary pozbawienia wolności nie podjęli zatrudnienia (1,6% ogółu napływu bezrobotnych), o 432 osoby (o 31,8%) mniej niż w poprzednim kwartale.

Bezrobotne kobiety, które nie podjęły zatrudnienia po urodzeniu dziecka

W województwie mazowieckim w końcu czerwca 2011 r. zarejestrowanych było 19.229 bezrobotnych kobiet, które nie podjęły zatrudnienia po urodzeniu dziecka (8,0% ogółu bezrobotnych), o 440 osób (o 2,2%) mniej niż w poprzednim kwartale. Najwyższym udziałem bezrobotnych kobiet tej kategorii wyróżniało się miasto Ostrołęka (12,1%) oraz powiaty: przasnyski (15,0%), sierpecki (14,6%), łosicki (12,3%) oraz ostrołęcki (12,2%). Najniższy udział bezrobotnych tej populacji wyróżniło się miasto Warszawa (5,6%) oraz powiaty: garwoliński (4,5%), otwocki (5,3%), miński (5,4%), piaseczyński (5,6%), warszawski zachodni (5,7%), grójecki (5,8%) oraz szydłowiecki (6,0%).

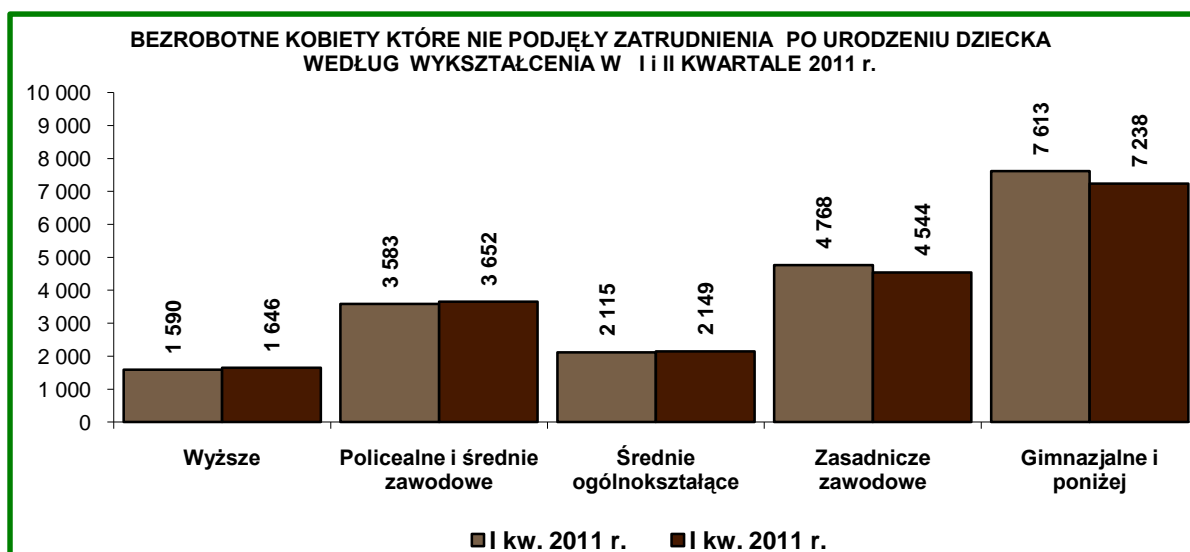
Prawo do zasiłku posiadało 584 kobiety (3,0% ogółu w tej grupie bezrobotnych kobiet).

Pośród tej kategorii bezrobotnych najwięcej było kobiet w wieku: 25-34 lata – 8.745 osób (45,5% ogółu tej populacji bezrobotnych) oraz 35-44 lata – 4.626 osób (24,0%).

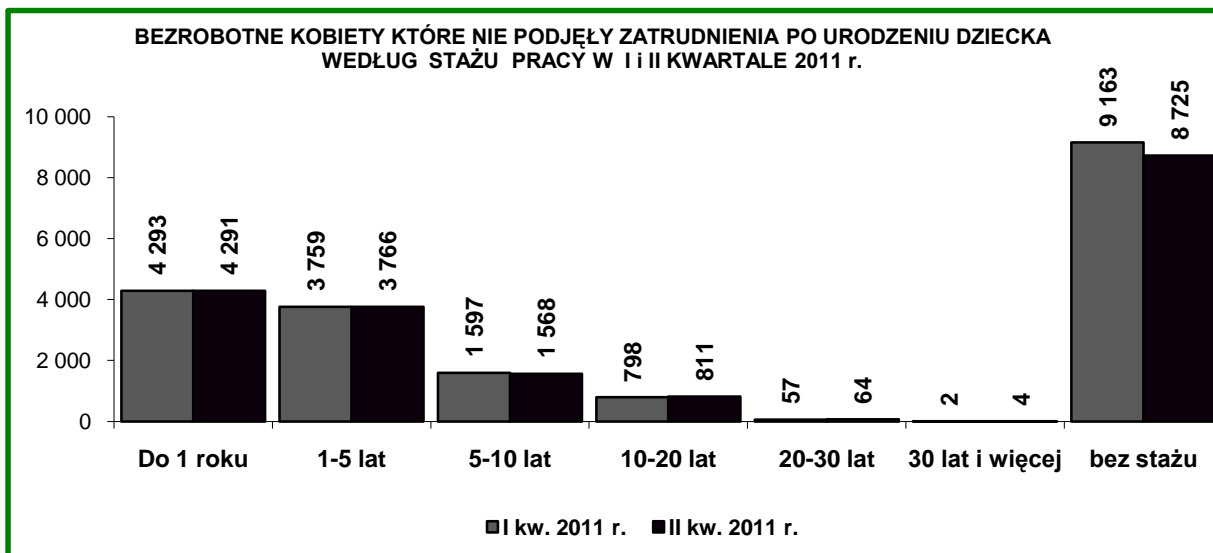


Ze względu na wykształcenie najliczniejszą grupę wśród bezrobotnych kobiet, które nie podjęły zatrudnienia po urodzeniu dziecka stanowiły bezrobotne kobiety z wykształceniem poniżej średniego – 11.782 osoby (61,2%) tej kategorii bezrobotnych).

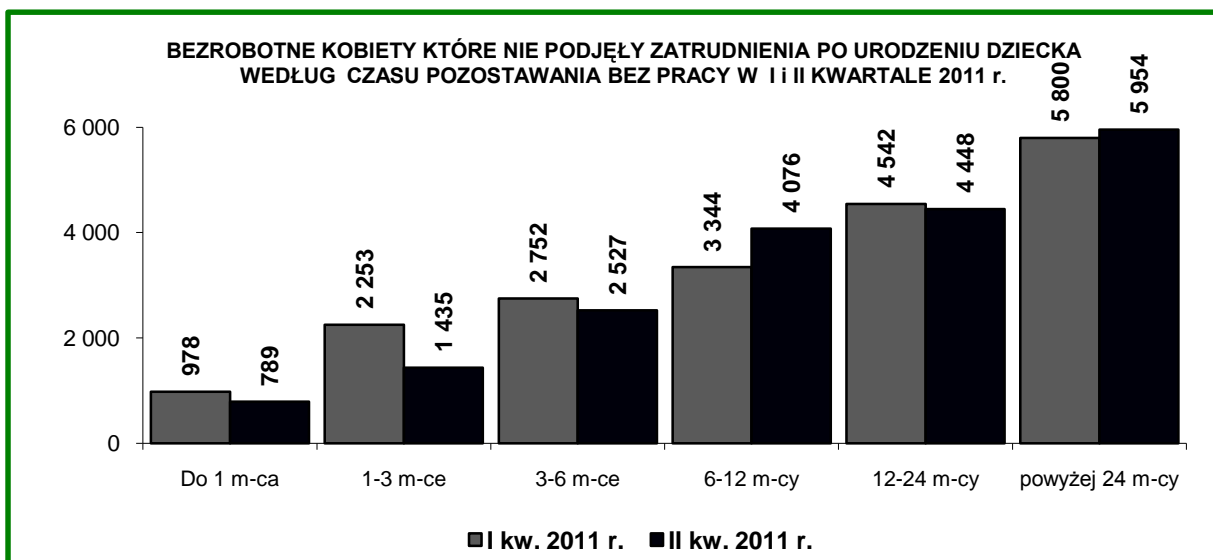
W tej populacji bezrobotnych najmniej osób legitymowało się wykształceniem wyższym - 1.646 osób (8,6%).



Wśród tej populacji liczną grupę stanowiły kobiety, które przepracowały mniej niż 1 rok – 4.291 osób (22,3%) oraz kobiety ze stażem 1- 5 lat - 3.766 osób (19,6%). Wśród tej kategorii 8.725 kobiet nie posiadało stażu pracy (45,4%).



Wśród tej grupy bezrobotnych powyżej 12 miesięcy pozostawały bez pracy 10.402 osoby (54,1% ogółu bezrobotnych kobiet, które nie podjęły zatrudnienia po urodzeniu dziecka).



W II kwartale 2011 r. w urzędach pracy województwa mazowieckiego zarejestrowało się 2.540 kobiet, które nie podjęły zatrudnienia po urodzeniu dziecka (4,0% ogółu napływu bezrobotnych), o 705 kobiet (o 21,7%) mniej niż w poprzednim kwartale.

W obszarze bezrobocia osób będących w szczególnej sytuacji na rynku pracy województwa mazowieckiego w porównaniu do poprzedniego kwartału (przy spadku ogólnej liczby bezrobotnych o 21.604 osoby, tj. o 8,3%) obserwuje się:

- ⇒ spadek liczby bezrobotnych bez wykształcenia średniego o 14.997 osób (10,5%), przy spadku udziału o 1,3% punktu procentowego (z 54,8% w I kwartale do 53,5%),
- ⇒ spadek liczby bezrobotnych bez doświadczenia zawodowego o 7.116 osób (o 9,6%), przy spadku udziału o 0,4 punktu procentowego (z 28,5% w I kwartale do 28,1%),
- ⇒ spadek liczby bezrobotnych do 25 roku życia o 6.398 osób (o 12,2%), przy spadku udziału o 0,8 punktu procentowego (z 20,1% w I kwartale do 19,3%),
- ⇒ spadek liczby długotrwale bezrobotnych o 5.166 osób (o 4,0%), przy wzroście udziału o 2,2 punktu procentowego (z 49,1% w I kwartale do 51,3%),
- ⇒ spadek bezrobotnych bez kwalifikacji zawodowych 4.816 osób (o 5,7%), przy wzroście udziału o 1,0 punkt procentowy (z 32,6 w I kwartale do 33,6%),
- ⇒ spadek liczby bezrobotnych powyżej 50 roku życia o 3.063 osoby (o 5,0%), przy wzroście udziału o 0,8 punktu procentowego (z 23,4% w I kwartale do 24,2%),
- ⇒ spadek liczby bezrobotnych samotnie wychowujących co najmniej jedno dziecko do 18 roku życia o 723 osoby (o 4,7%), przy wzroście udziału o 0,3 punktu procentowego (z 5,8% w I kwartale do 6,1%),
- ⇒ spadek liczby bezrobotnych niepełnosprawnych o 533 osoby (o 5,6%), przy wzroście udziału o 0,1 punktu procentowego (z 3,6% w I kwartale do 3,7%),
- ⇒ spadek liczby bezrobotnych kobiet, które nie podjęły zatrudnienia po urodzeniu dziecka o 440 osób (o 2,2%), przy wzroście udziału o 0,5 punktu procentowego (z 7,5% w I kwartale do 8,0%).
- ⇒ spadek liczby bezrobotnych, którzy po odbyciu kary pozbawienia wolności nie podjęli zatrudnienia o 364 osoby (o 9,8%), przy udziale pozostającym na tym samym poziomie (1,4%),

Opracowano w Zespole ds. Statystyk Rynku Pracy
Warszawa, lipiec 2011 r.