



WOJEWÓDZKI URZĄD PRACY

w WARSZAWIE

ul. Młynarska 16, 01-205 Warszawa, tel. (022) 578 44 00, fax (022) 578 44 07
e-mail: wup@wup.mazowsze.pl, www.wup.mazowsze.pl

Mazowsze.
serce Polski

BEZROBOTNI BĘDĄCY W SZCZEGÓLNEJ SYTUACJI NA RYNKU PRACY WOJEWÓDZTWA MAZOWIECKIEGO W III KWARTALE 2011 R.

Ustawa z dnia 20 kwietnia 2004 r. o promocji zatrudnienia i instytucjach rynku pracy (Dz. U. z 2008 r., Nr 69, poz. 415, z późn. zm.) określa kategorie bezrobotnych zaliczanych do „osób będących w szczególnej sytuacji na rynku pracy”, w stosunku, do których powiatowy urząd pracy w okresie do 6 miesięcy od dnia rejestracji powinien przedstawić propozycję zatrudnienia, innej pracy zarobkowej, stażu, odbycia przygotowania zawodowego w miejscu pracy lub zatrudnienia w ramach prac interwencyjnych lub robót publicznych.

Województwo mazowieckie charakteryzuje się największą liczbą bezrobotnych w kraju. W końcu września 2011 r. na Mazowszu w urzędach pracy zarejestrowanych było **236.666 bezrobotnych.**

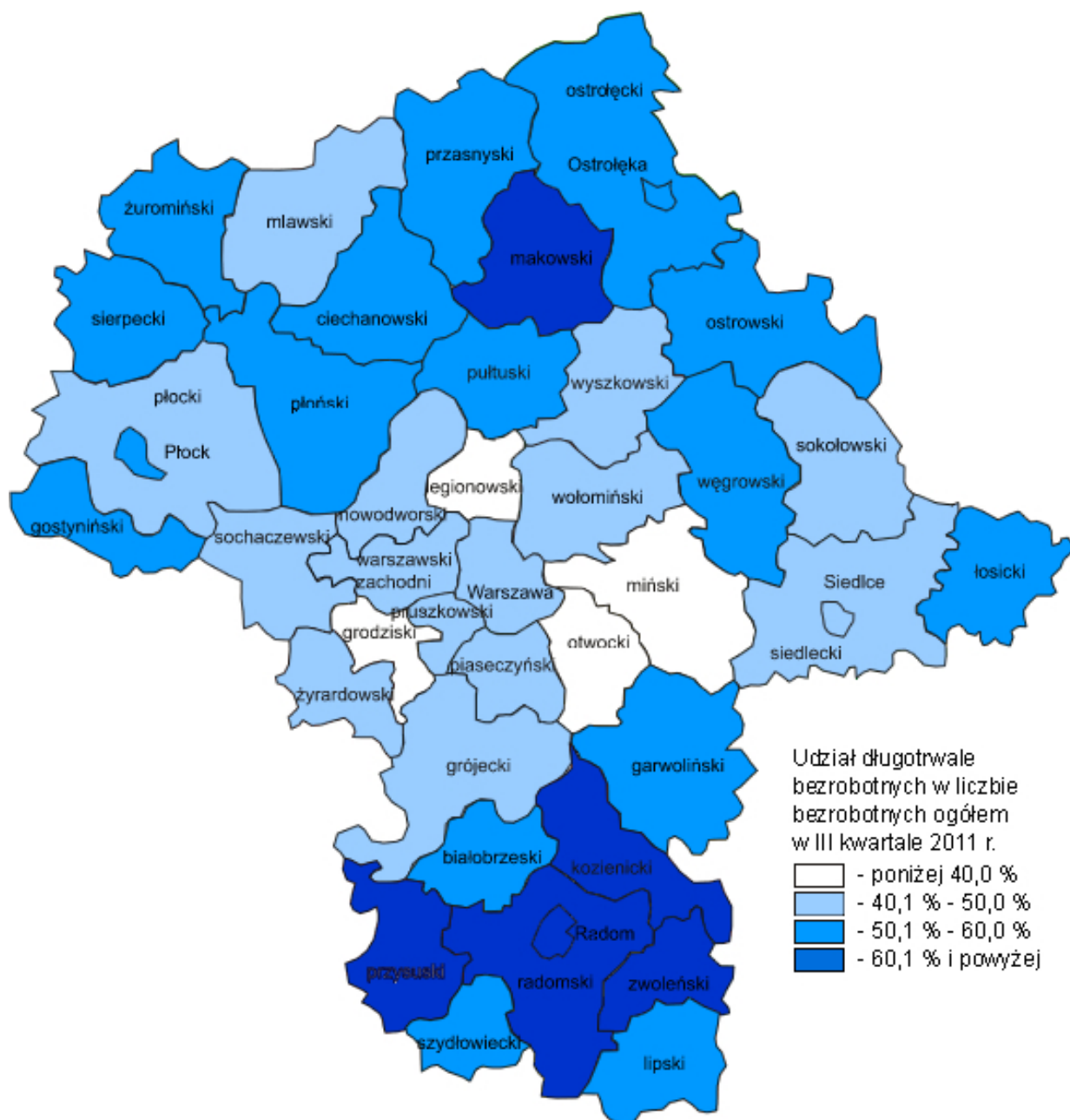
W analizowanym okresie w szczególnej sytuacji na rynku pracy były osoby:

- ✧ bez wykształcenia średniego **52,9%** ogółu bezrobotnych (**125.070** osób),
- ✧ długotrwale bezrobotne **52,2%** ogółu bezrobotnych (**123.434** osoby),
- ✧ bez kwalifikacji zawodowych **33,4%** ogółu bezrobotnych (**78.974** osoby),
- ✧ bez doświadczenia zawodowego **28,3%** ogółu bezrobotnych (**67.024** osoby),
- ✧ powyżej 50 roku życia **24,1%** ogółu bezrobotnych (**56.963** osoby),
- ✧ do 25 roku życia **19,5%** ogółu bezrobotnych (**46.173** osoby),
- ✧ kobiety, które nie podjęły zatrudnienia po urodzeniu dziecka **8,5%** ogółu bezrobotnych (**20.047** osób),
- ✧ samotnie wychowujące co najmniej jedno dziecko do 18 roku życia **6,4%** ogółu bezrobotnych (**15.086** osób),
- ✧ niepełnosprawne **3,8%** ogółu bezrobotnych (**8.928** osób),
- ✧ które po odbyciu kary pozbawienia wolności nie podjęły zatrudnienia **1,4%** ogółu bezrobotnych (**3.287** osób).

Długotrwale bezrobotni ¹

Na koniec września 2011 r. długotrwale bezrobociem dotknięte były **123.434** osoby (52,2% ogółu bezrobotnych), o 439 osób (o 0,4%) **więcej** niż na koniec czerwca br.

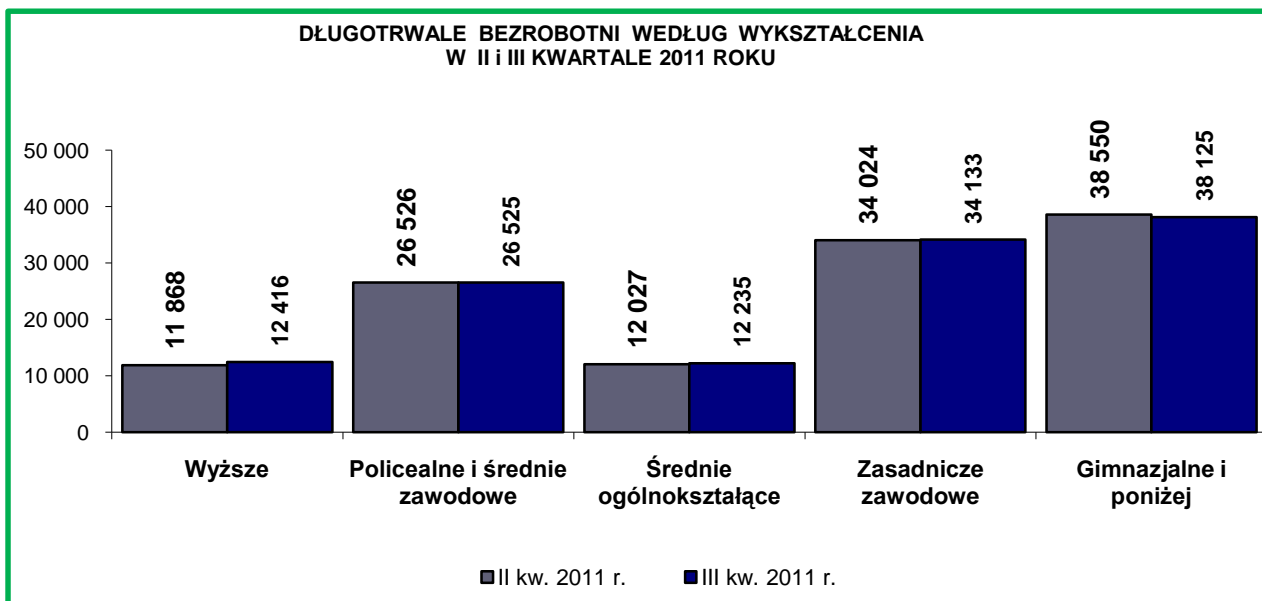
Najwyższym udziałem długotrwale bezrobotnych wyróżniały się miasto Radom – 63,5% oraz powiaty: przysuski – 65,3%, radomski – 64,4%, makowski – 63,9% oraz zwoleński – 63,7%. Najniższy udział zanotowano w powiatach: grodziskim – 30,1%, mińskim – 33,6%, legionowskim – 36,2% oraz otwockim – 36,3%.



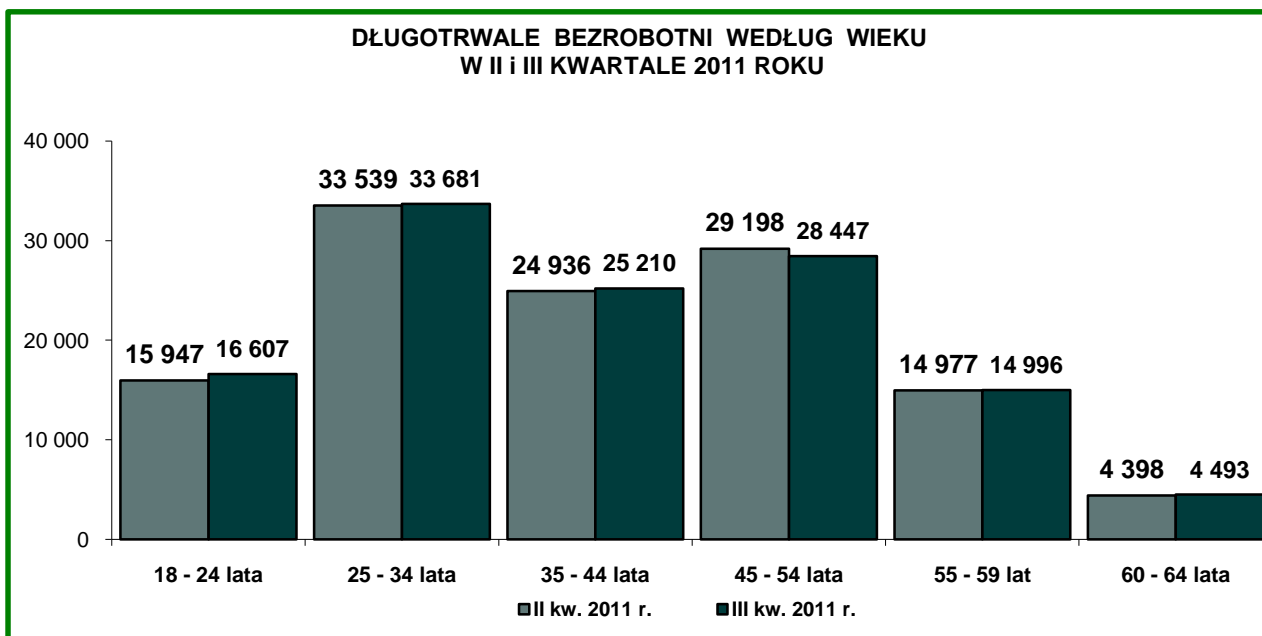
¹ Zgodnie z obowiązującą ustawą (tekst jednolity z 2008 r. Dz. U. Nr 69, poz. 415, z późn. zm.) **długotrwale bezrobotni** - oznacza to osoby pozostające w rejestrze powiatowego urzędu pracy łącznie przez okres ponad 12 miesięcy w okresie ostatnich 2 lat, z wyłączeniem okresów odbywania stażu i przygotowania zawodowego dorosłych w miejscu pracy

Wśród długotrwale bezrobotnych kobiety stanowiły 51,7% (63.791 osób). Prawo do zasiłku posiadało 780 osób (tylko 0,6% ogółu długotrwale bezrobotnych).

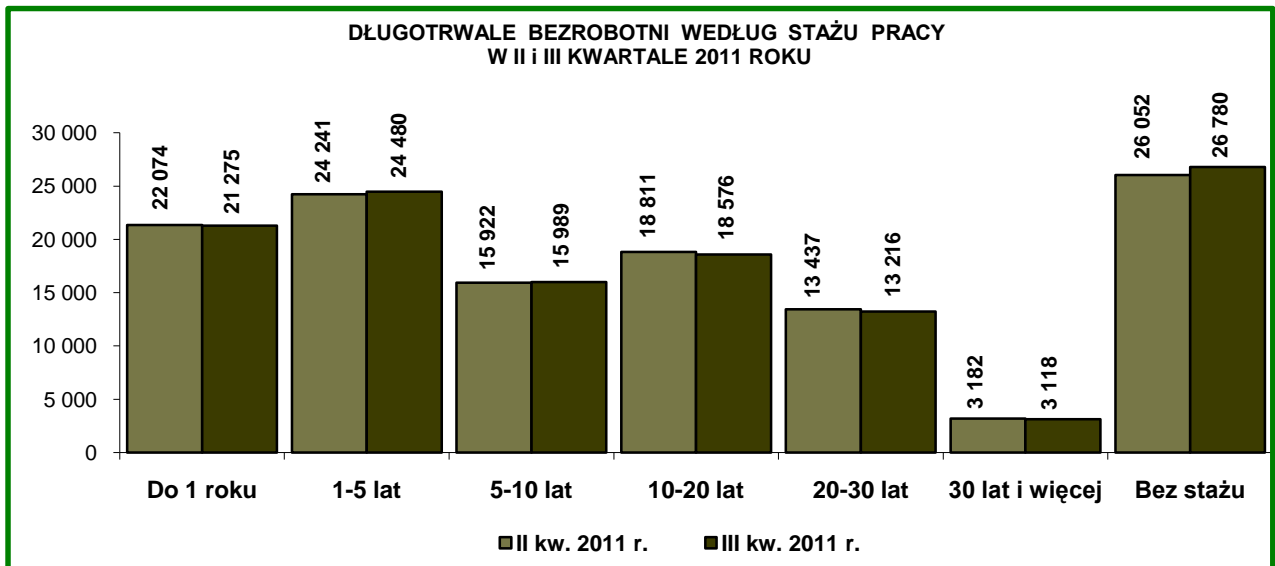
Pośród tej kategorii bezrobotnych dominowały osoby legitymujące się wykształceniem poniżej średniego – 72.258 osób (58,5% ogółu długotrwale bezrobotnych), natomiast wykształcenie wyższe posiadało 12.416 osób (10,1%).



Długotrwale bezrobocie w znacznym stopniu dotknęło osoby w wieku: 25-34 lata – 33.681 osób (27,3% ogółu długotrwale bezrobotnych) oraz 45-54 lata – 28.447 osób (23,0%).



Wśród tej populacji najwięcej bezrobotnych posiadało staż 1-5 lat – 24.480 osób (19,8%) oraz do 1 roku – 21.275 osób (17,2%). Należy zauważyć, że 26.780 bezrobotnych pośród tej populacji (21,7%) nie posiadało stażu pracy.



W III kwartale 2011 r. w urzędach pracy zarejestrowało się 27.926 długotrwale bezrobotnych (41,4% ogółu napływu bezrobotnych), o 2.030 osób (o 7,8%) **więcej** niż w poprzednim kwartale. W tym samym czasie wyłączono z ewidencji 27.487 osób (39,1% ogółu odpływu bezrobotnych), o 3.575 osób (o 11,5%) **mniej** niż w II kwartale 2011 r.

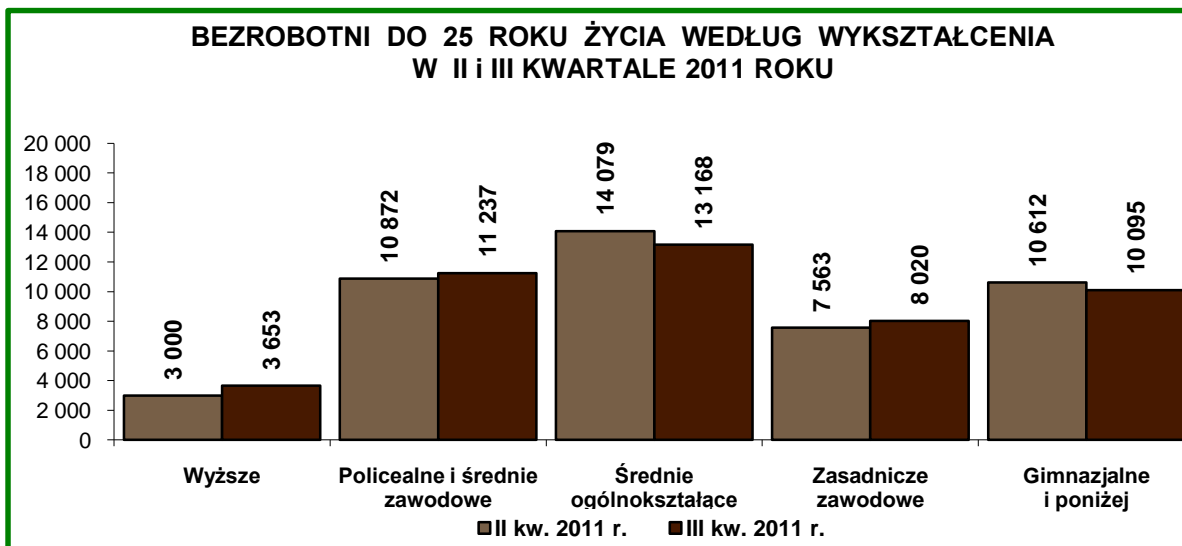
Bezrobotni do 25 roku życia².

Na koniec września 2011 r. w województwie mazowieckim zarejestrowanych było **46.173** bezrobotnych poniżej 25 roku życia (19,5% ogółu bezrobotnych), o 47 osób (o 0,1%) **więcej** niż na koniec czerwca 2011 br. Najwyższym udziałem tej populacji bezrobotnych wyróżniały się powiaty: węgrowski – 32,5%, siedlecki – 32,3%, łosicki – 31,8%, sokołowski – 31,7%, oraz białobrzegi – 31,4%. Najniższy udział młodzieży do 25 roku życia zanotowano w miastach: Warszawa – 7,8% i Radom – 13,4% oraz w powiatach: pruszkowskim – 11,4%, warszawskim zachodnim – 12,1% oraz piaseczyńskim – 13,0%.

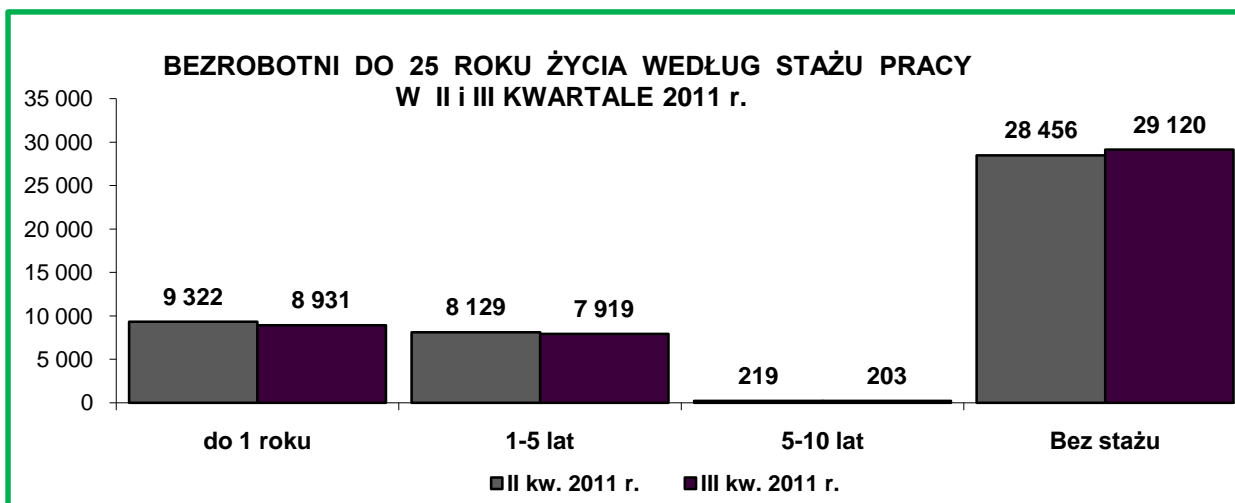
Wśród bezrobotnych do 25 roku życia zarejestrowanych było 24.539 kobiet (53,2% ogółu bezrobotnej młodzieży), a prawo do zasiłku posiadało 2.628 osób (5,7% ogółu bezrobotnej młodzieży).

Istotnym czynnikiem determinującym start zawodowy jest poziom wykształcenia. Wśród bezrobotnych do 25 roku życia najwięcej było osób legitymujących się wykształceniem: średnim ogólnokształcącym – 13.168 osób (28,5% ogółu tej populacji bezrobotnych) oraz policealnym i średnim zawodowym – 11.237 osób (24,3%).

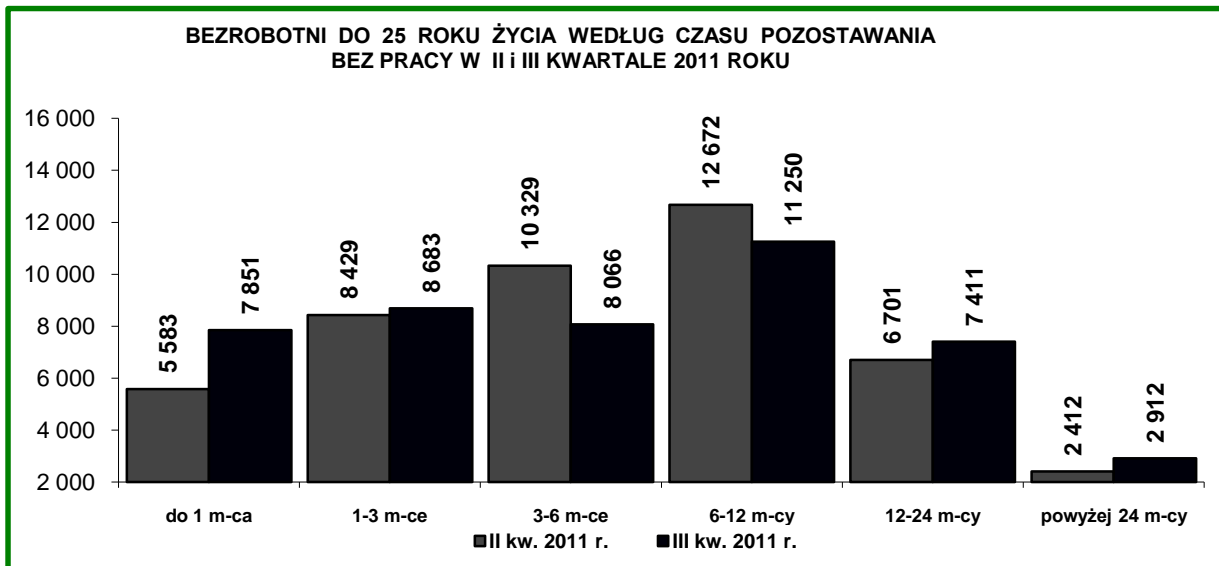
² **Bezrobotni do 25 roku życia** – oznacza to bezrobotnych, którzy do dnia zastosowania wobec nich usług lub instrumentów rynku pracy nie ukończyli 25 roku życia.



Trudności z podjęciem zatrudnienia mają przede wszystkim osoby bez doświadczenia zawodowego, które jeszcze nie pracowały. Wśród bezrobotnych do 25 roku życia 29.120 osób (63,1%) nie posiadało stażu pracy. Największym udziałem wśród tej populacji wyróżniały się miasto Radom – 72,6% oraz powiaty: łosicki – 85,0%, przysuski – 82,6%, przasnyski – 76,7% i sochaczewski – 72,9%.



Niski poziom wykształcenia oraz brak doświadczenia zawodowego w znacznej mierze wydłuża okres pozostawania bez pracy. Wśród tej kategorii bezrobotnych najwięcej osób pozostawało bez pracy: od 6 do 12 miesięcy – 11.250 osób (24,4%) oraz od 1 do 3 miesięcy – 8.683 osoby (18,8%).



W III kwartale 2011 r. w urzędach pracy województwa mazowieckiego zarejestrowano 20.656 bezrobotnych do 25 roku życia (30,6% ogółu napływu bezrobotnych), o 2.233 osoby (o 12,1%) **więcej** niż w II kwartale br.

W tym samym czasie wyłączono z ewidencji 18.742 osoby (26,6% ogółu odpływu bezrobotnych), o 4.097 osób (o 17,9%) **mniej** niż w II kwartale br.

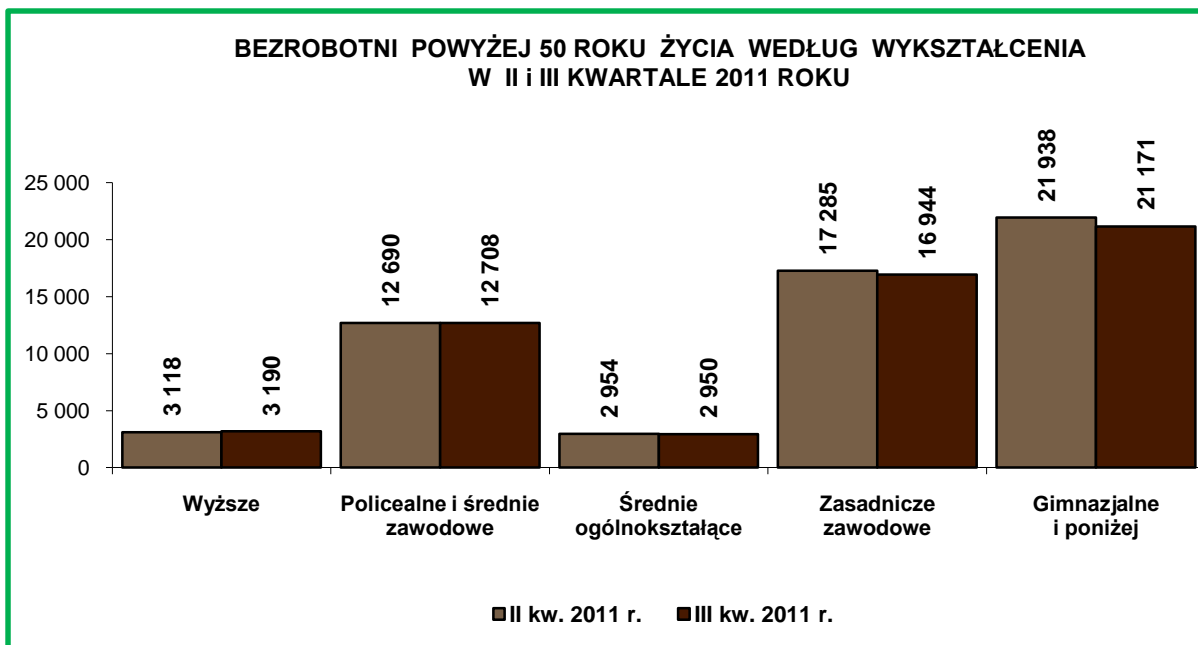
Bezrobotni powyżej 50 roku życia³

W końcu września 2011 r. w województwie było zarejestrowanych 56.963 bezrobotnych powyżej 50 roku życia (24,1% ogółu bezrobotnych), o 1.022 osoby (o 1,8%) **mniej** niż na koniec czerwca 2011 r. Najwyższym udziałem tej kategorii bezrobotnych wyróżniały się m. st. Warszawa (33,6% ogółu bezrobotnych) oraz powiaty: pruszkowski (32,0%), warszawski zachodni (31,9%) i otwocki (31,2%). Najniższy udział zanotowano w powiatach: siedleckim (13,5%) oraz ostrołęckim (14,4%).

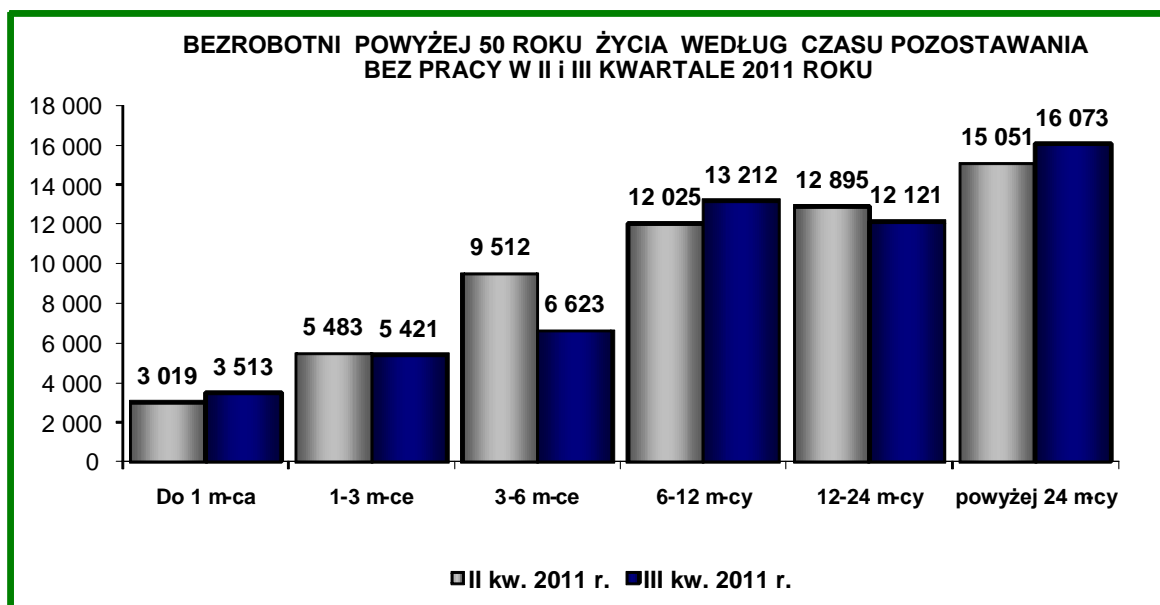
Wśród bezrobotnych powyżej 50 roku życia kobiety stanowiły 39,7% (22.629 osób), a prawo do zasiłku posiadało 12.288 osób (21,6% ogółu tej kategorii bezrobotnych).

Bezrobotni powyżej 50 roku życia legitymowali się głównie wykształceniem niższym od średniego – 38.115 osób (66,9% ogółu bezrobotnych powyżej 50 roku życia), a najmniej było bezrobotnych legitymujących się wykształceniem średnim ogólnokształcącym – 2.950 osób (5,2%).

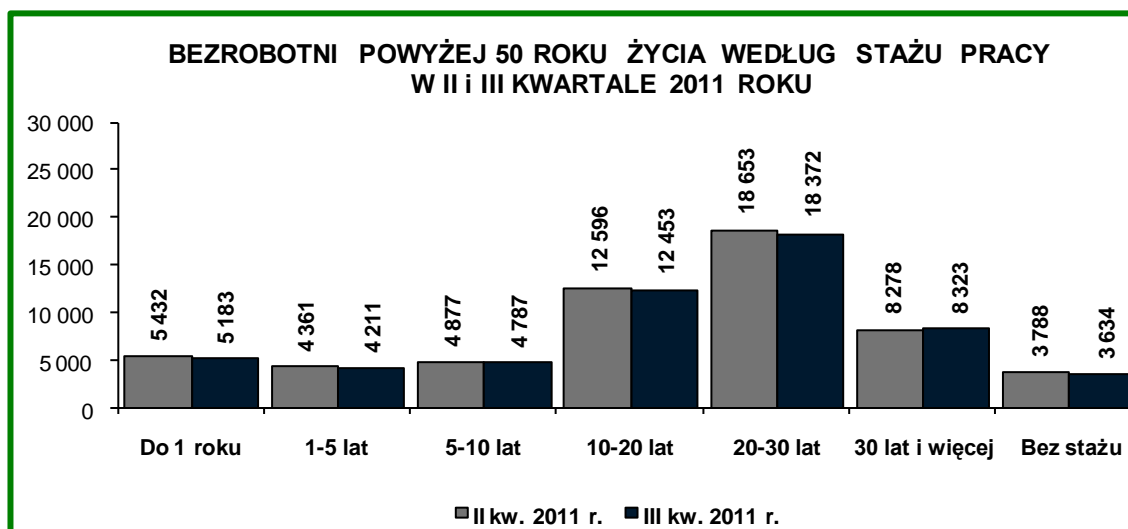
³ **Bezrobotni powyżej 50 roku życia** – oznacza to osoby, które w dniu zastosowania wobec nich usług lub instrumentów rynku pracy ukończyli co najmniej 50 rok życia.



Pośród bezrobotnych powyżej 50 roku życia znaczną grupę stanowiły osoby, które pozostawały bez pracy powyżej 24 miesięcy – 16.073 osoby (28,2% tej populacji bezrobotnych), natomiast najmniejszą populację stanowili bezrobotni pozostający bez pracy do 1 miesiąca – 3.513 osób (6,2%).



Wśród tej populacji przeważały osoby z długoletnim stażem pracy, a najliczniejszą grupę stanowiły osoby, które przepracowały 20-30 lat – 18.372 osoby (32,2%).



W III kwartale br. w urzędach pracy zarejestrowało się 11.189 bezrobotnych powyżej 50 roku życia (16,6% ogółu napływu), o 504 osoby (o 4,7%) **więcej** niż w poprzednim kwartale.

W tym samym czasie wyłączono z ewidencji 12.211 bezrobotnych powyżej 50 roku życia (17,4% ogółu odpływu bezrobotnych), o 1.537 osób (o 11,2%) **mniej** niż w II kwartale br.

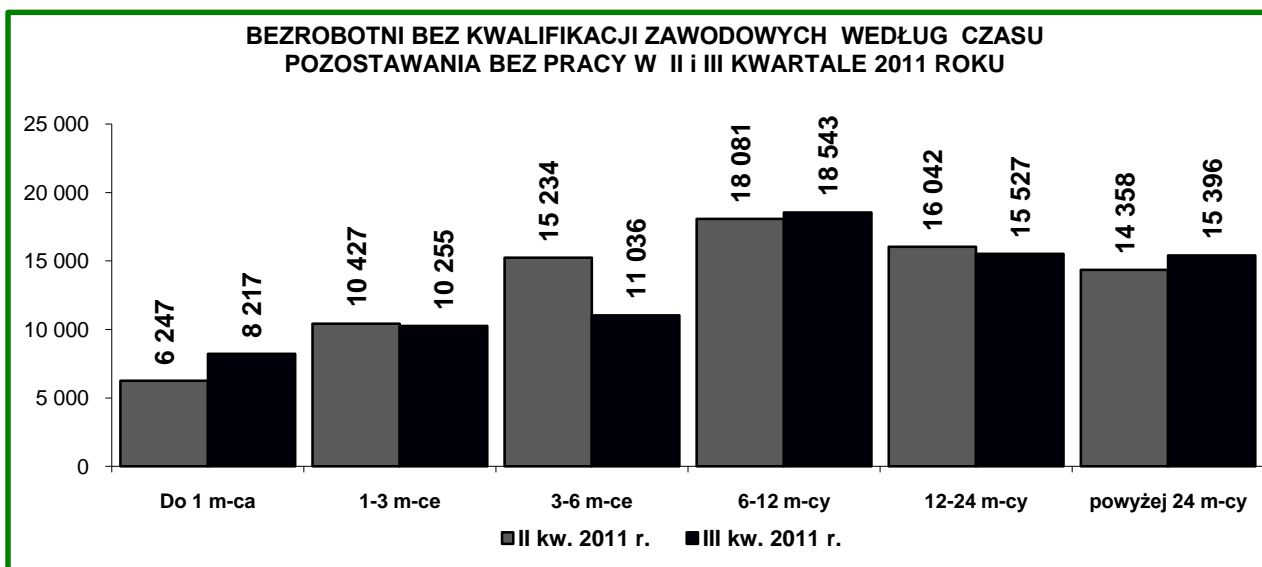
Bezrobotni bez kwalifikacji zawodowych ⁴

Na koniec września 2011 r. w województwie mazowieckim w powiatowych urzędach pracy zarejestrowanych było 78.974 bezrobotnych bez kwalifikacji zawodowych (33,4% ogółu bezrobotnych), o 1.415 osób (o 1,8%) **mniej** w porównaniu do poprzedniego kwartału. Najwyższym udziałem bezrobotnych bez kwalifikacji zawodowych wyróżniły się powiaty: makowski (59,0%), płoński (47,9%) oraz garwoliński (45,9%). Najniższy udział bezrobotnych bez kwalifikacji zanotowano w miastach: Ostrołęka (18,6%) i Płock (20,7%) oraz w powiatach: mławskim (21,1%) oraz ostrołęckim (21,6%).

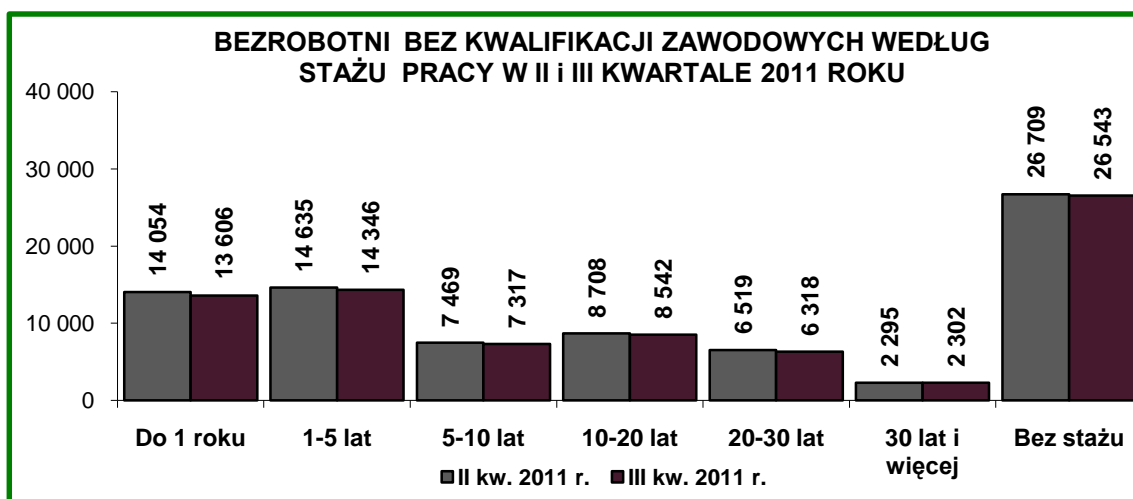
Wśród bezrobotnych bez kwalifikacji zawodowych kobiety stanowiły 50,7% (40.049 osób), a prawo do zasiłku posiadało 8.977 osób (11,4%).

Pośród tej kategorii bezrobotnych najwięcej było osób pozostających bez pracy powyżej 12 miesięcy – 30.923 osoby (39,1% ogółu bezrobotnych bez kwalifikacji).

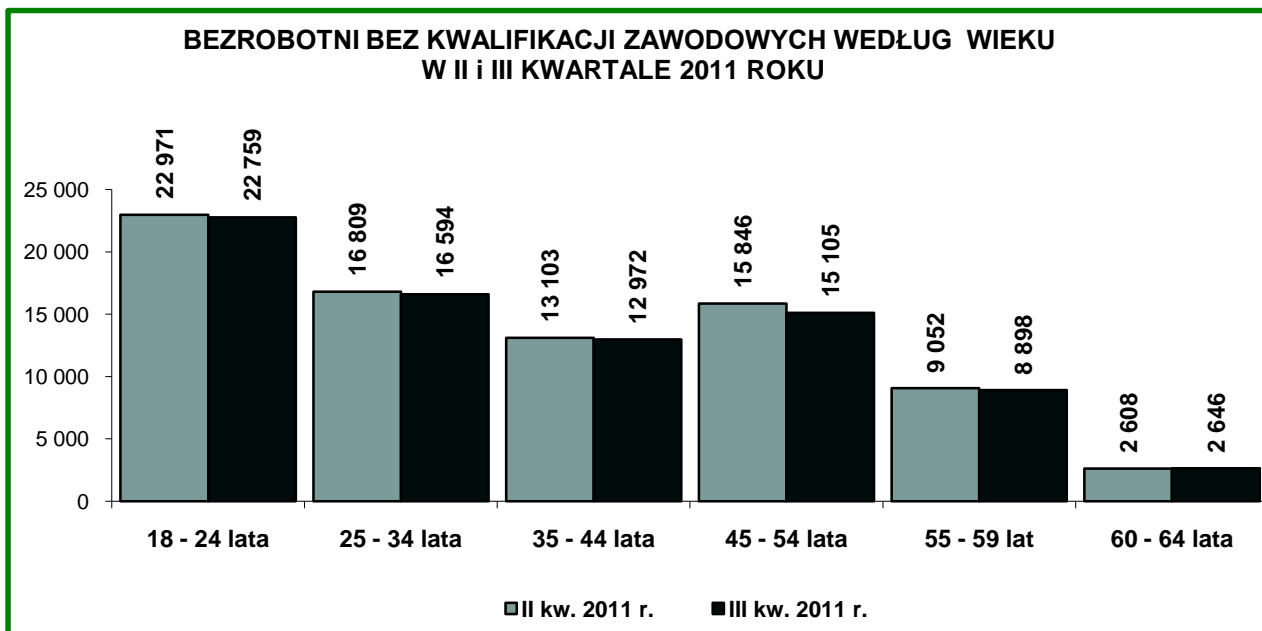
⁴ **Bezrobotni bez kwalifikacji zawodowych** – oznacza to bezrobotnych nieposiadających kwalifikacji do wykonywania jakiegokolwiek zawodu poświadczonych dyplomem, świadectwem, zaświadczeniem instytucji szkoleniowej lub innym dokumentem uprawniającym do wykonywania zawodu.



Pośród populacji bez kwalifikacji zawodowych liczną grupę stanowili bezrobotni nie posiadający stażu pracy – 26.543 osoby (33,6%).



Ze względu na wiek wśród populacji bez kwalifikacji zawodowych najliczniejszą grupę stanowili bezrobotni w wieku: 18-24 lata – 22.759 osób (28,8% ogółu tej grupy bezrobotnych) oraz 25-34 lata - 16.594 osoby (21,0%).



W III kwartale 2011 r. w powiatowych urzędach pracy zarejestrowało się 22.214 osób nie posiadających kwalifikacji zawodowych (32,9% napływu ogółu bezrobotnych), o 1.711 osób (o 8,4%) **więcej** niż w poprzednim kwartale.

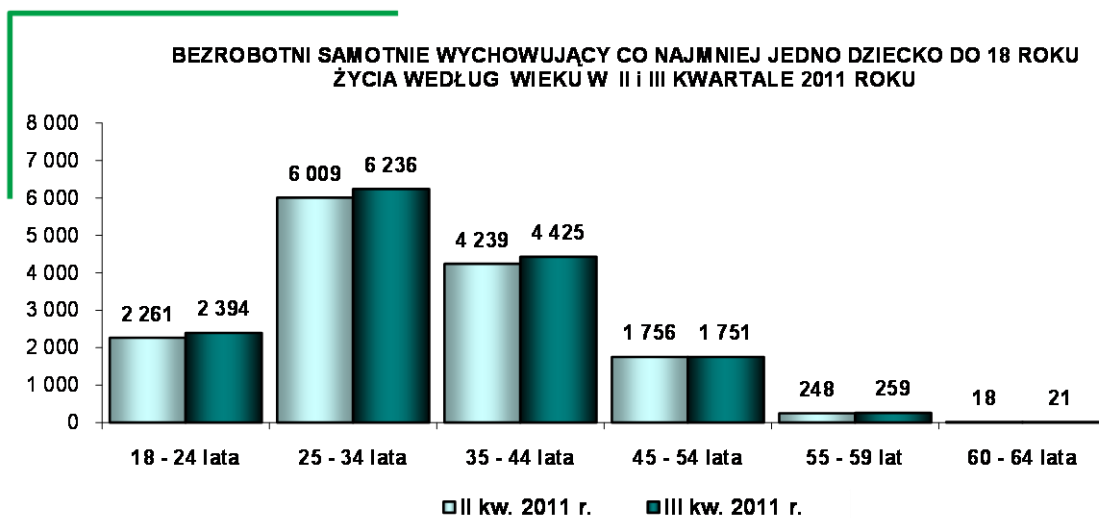
Bezrobotni samotnie wychowujący co najmniej jedno dziecko do 18 roku życia⁵

W województwie mazowieckim w końcu września 2011 r. zarejestrowanych było 15.086 bezrobotnych samotnie wychowujących co najmniej jedno dziecko do 18 roku życia (6,4% ogółu bezrobotnych), o 555 osób (o 3,8%) **więcej** niż w II kwartale br. Najwyższym udziałem bezrobotnych samotnie wychowujących dzieci wyróżniły się miasta: Płock (10,3%) i Warszawa (9,0%) oraz powiaty: żyrardowski (9,9%) oraz grodziski (9,4%). Najniższy udział bezrobotnych samotnie wychowujących dzieci zanotowano w powiatach: przysuskim (2,3%), białobrzeskim i szydlowieckim (po 2,5%) oraz radomskim (3,0%).

Bezrobotni samotnie wychowujący dzieci, to głównie kobiety – 13.242 osoby (87,8% ogółu bezrobotnych w tej kategorii). Prawo do zasiłku posiadało 1.564 osoby (10,4% ogółu bezrobotnych samotnie wychowujących dzieci).

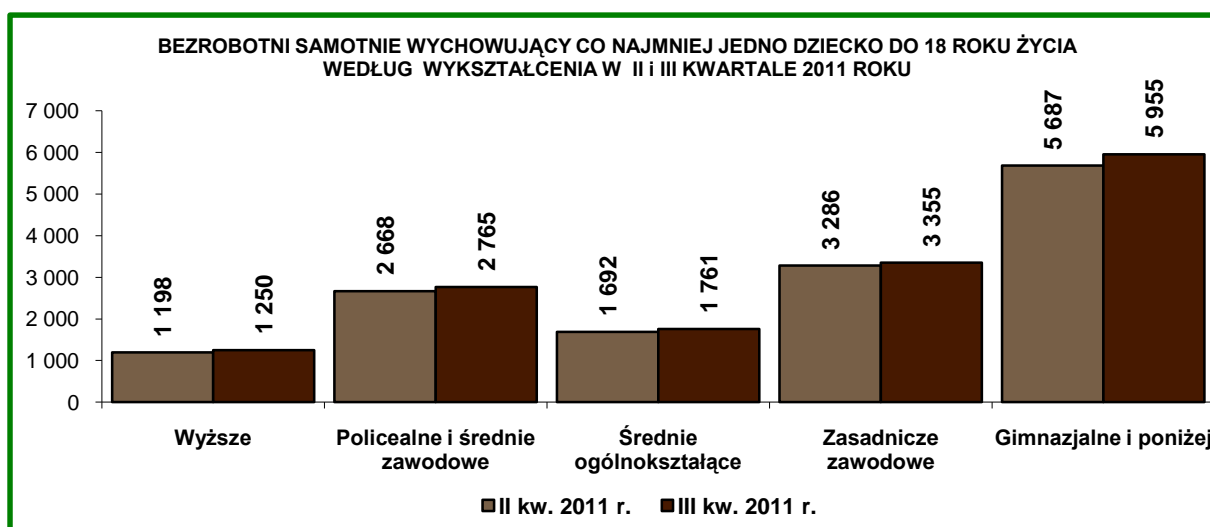
Bezrobotni samotnie wychowujący dzieci to przede wszystkim osoby w wieku: 25-34 lata - 6.236 osób (41,3% ogółu tej kategorii bezrobotnych) oraz 35-44 lat – 4.425 osób (29,3%).

⁵ **Bezrobotni samotnie wychowujący co najmniej jedno dziecko do 18 roku życia** - oznacza to osoby samotnie wychowujące co najmniej jedno dziecko w rozumieniu przepisów o podatku dochodowym od osób fizycznych.

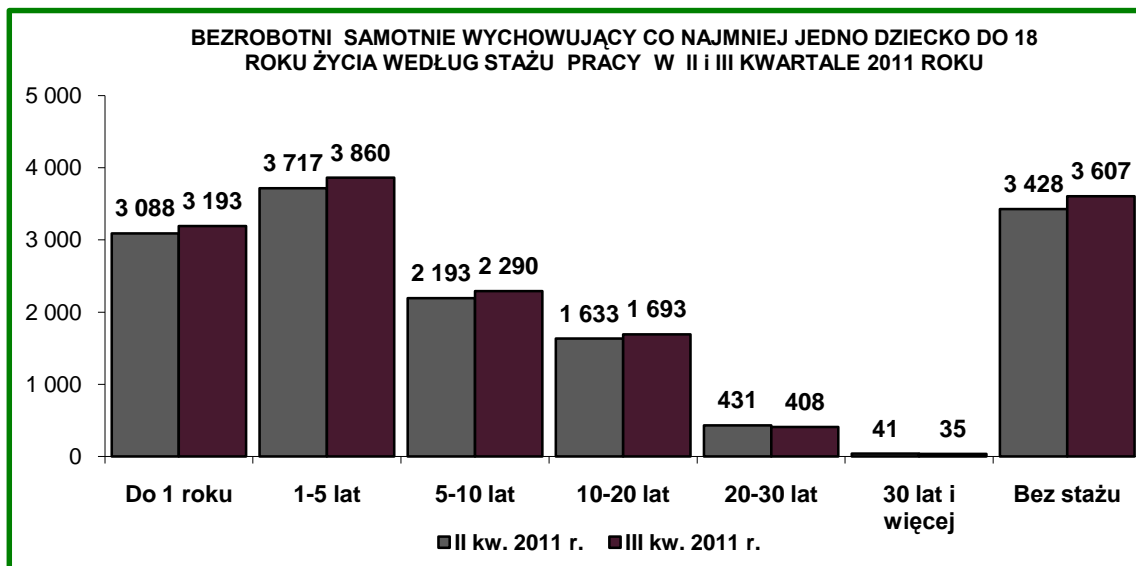


Pośród tej kategorii dominowali bezrobotni posiadający wykształcenie poniżej średniego - 9.310 osób (61,7% ogółu tej kategorii bezrobotnych).

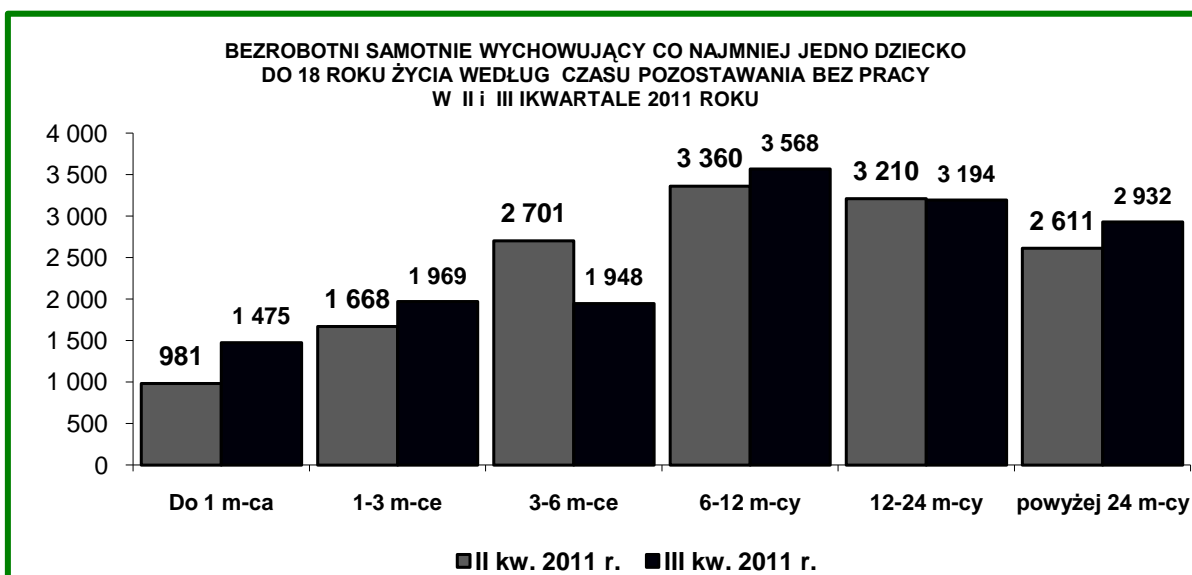
Pośród tej populacji 1.250 bezrobotnych (8,3%) legitymowało się wykształceniem wyższym.



Najliczniejszą grupę samotnie wychowujących dzieci stanowili bezrobotni ze stażem pracy: 1-5 lat – 3.860 osób (25,6% ogółu tej kategorii bezrobotnych) oraz do 1 roku – 3.193 osoby (21,2%).



Wśród tej populacji powyżej 12 miesięcy pozostawało bez pracy 6.126 bezrobotnych (40,6% ogółu bezrobotnych samotnie wychowujących co najmniej jedno dziecko do 18 roku życia).



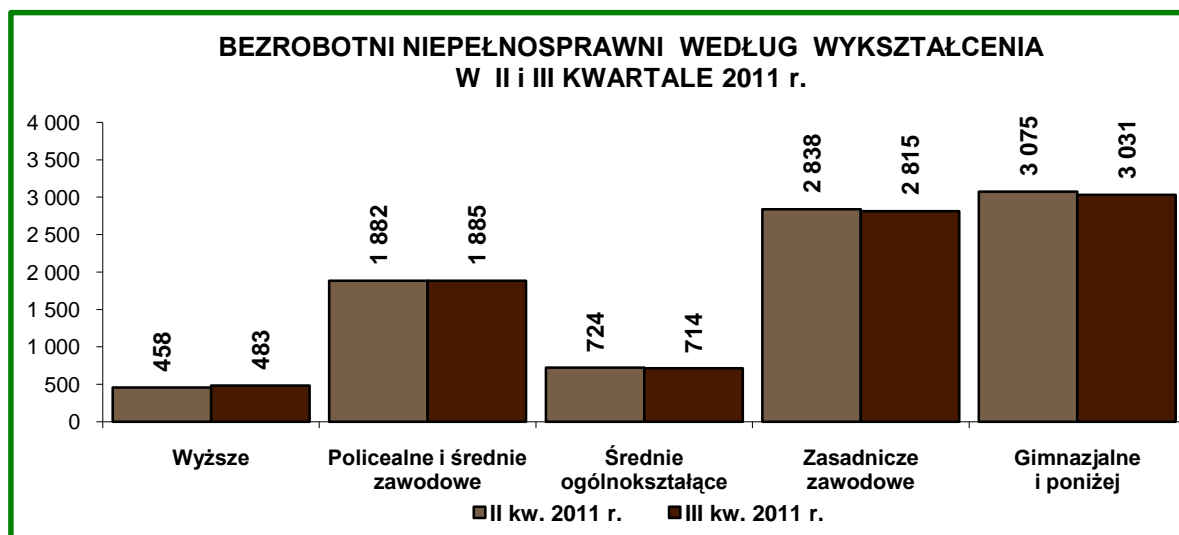
W III kwartale 2011 r. w powiatowych urzędach pracy województwa mazowieckiego zarejestrowało się 3.998 bezrobotnych samotnie wychowujące dzieci (5,9% ogółu napływu bezrobotnych), o 866 osób (o 27,7%) **więcej** niż w poprzednim kwartale.

Bezrobotni niepełnosprawni.

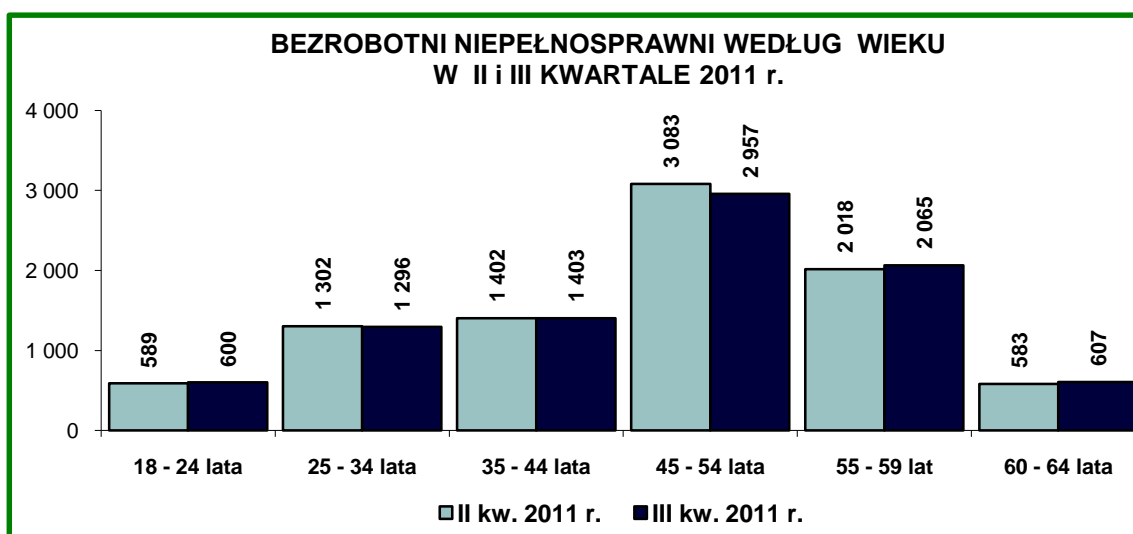
W końcu września 2011 r. w urzędach pracy województwa mazowieckiego zarejestrowanych było 8.928 bezrobotnych niepełnosprawnych (3,8% ogółu bezrobotnych), o 49 osób (o 0,6%) **mniej** niż w poprzednim kwartale br. Najwyższym udziałem bezrobotnych niepełnosprawnych wyróżniły się miasta: Radom (6,6% ogółu bezrobotnych), Siedlce (6,4%), Płock (5,3%) i Ostrołęka (5,2%) oraz powiaty: grodziski, przasnyski i siedlecki (po 5,3%) oraz nowodworski i żyrardowski (po 5,2%). Najniższy udział bezrobotnych niepełnosprawnych zanotowano w powiatach: garwolińskim (1,5%), pułuskim i zwoleńskim (po 1,7%), ostrołęckim i żuromińskim (po 1,8%), przysuskim (1,9%) oraz grójeckim (2,0%).

Wśród bezrobotnych niepełnosprawnych kobiety stanowiły 46,9% (4.186 osób), a prawo do zasiłku posiadało 1.219 osób (13,7% ogółu bezrobotnych niepełnosprawnych).

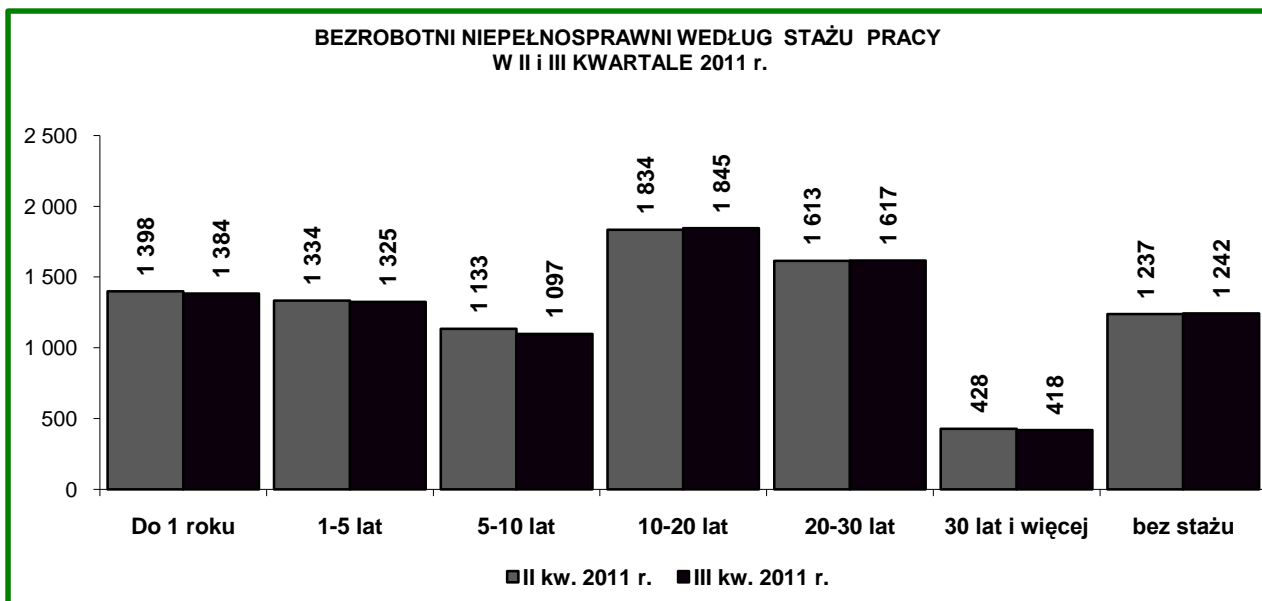
Bezrobotni niepełnosprawni to głównie osoby legitymujące się wykształceniem poniżej średniego – 5.846 osób (65,5% ogółu bezrobotnych niepełnosprawnych) oraz wykształceniem policealnym i średnim zawodowym – 1.885 osób (21,1%).



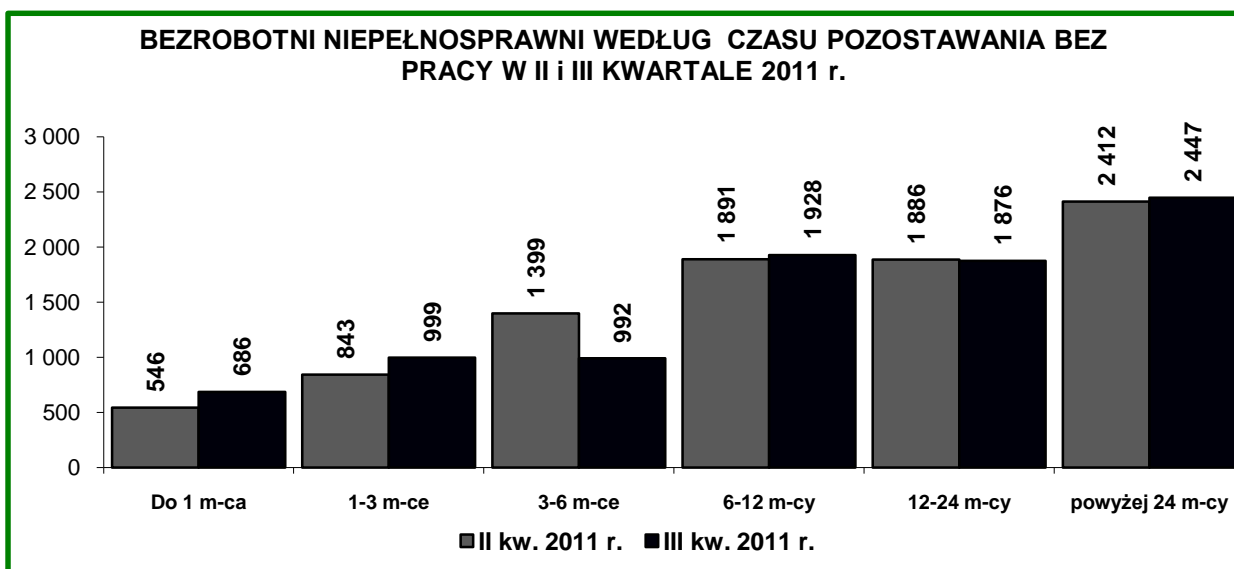
Liczną grupę pośród bezrobotnych niepełnosprawnych stanowili bezrobotni w wieku: 45-54 lata – 2.957 osób (33,1% ogółu bezrobotnych niepełnosprawnych) oraz 55-59 lata – 2.065 osób (23,1%).



W końcu września 2011 r. 86,1% ogółu bezrobotnych niepełnosprawnych posiadało doświadczenie zawodowe, w tym najwięcej osób posiadało staż: 10-20 lat – 1.845 osób (20,7% ogółu tej populacji bezrobotnych) oraz 20-30 lat – 1.617 osób (18,1%).



Bezrobotni niepełnosprawni także mają trudności ze znalezieniem zatrudnienia, o czym świadczy fakt, że 2.447 osób (27,4% ogółu tej kategorii bezrobotnych) pozostawało bez pracy powyżej 24 miesięcy.



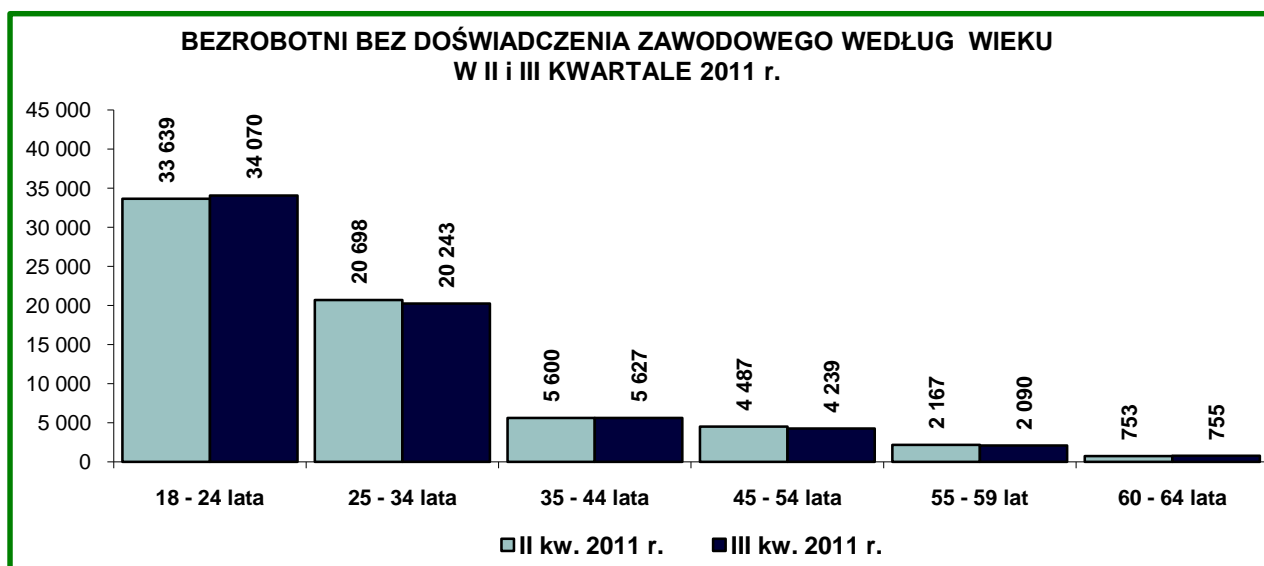
W III kwartale tego roku w urzędach pracy województwa mazowieckiego zarejestrowało się 2.507 osób niepełnosprawnych (3,7% ogółu napływu bezrobotnych), o 180 osób (o 7,7%) **więcej** niż w poprzednim kwartale.

Bezrobotni bez doświadczenia zawodowego⁶

Na koniec września 2011 r. w województwie mazowieckim zarejestrowanych było 67.024 bezrobotnych bez doświadczenia zawodowego (28,3% ogółu bezrobotnych), o 320 osób (o 0,5%) **mniej** niż w II kwartale 2011 r. Najwyższym udziałem bezrobotnych bez doświadczenia zawodowego wyróżniały się powiaty: łosicki (51,9%), przasnyski (42,8%), lipskim (40,2%) oraz makowskim i zwoleński (po 39,7%). Najniższy udział bezrobotnych tej kategorii zanotowano w m.st. Warszawa (17,5%) oraz w powiatach: warszawskim zachodnim (19,3%), piaseczyńskim (19,4%) i grodziskim (20,0%).

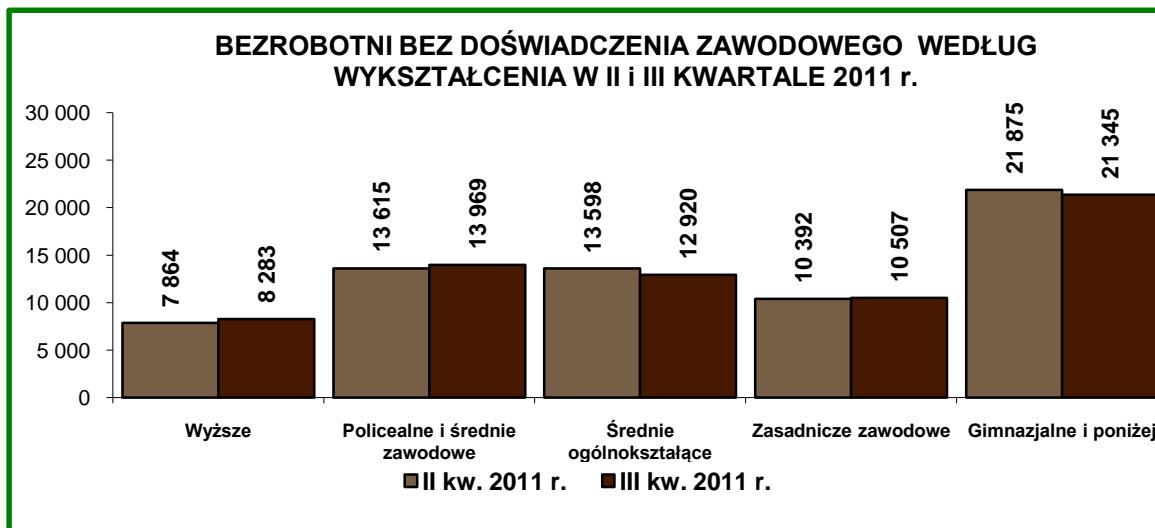
Wśród bezrobotnych tej kategorii kobiety stanowiły 53,7% (36.020 osób), a prawo do zasiłku posiadało 88 osób (0,1% ogółu bezrobotnych tej kategorii).

Bezrobotni bez doświadczenia zawodowego to przede wszystkim młodzież w wieku: 18-24 lata – 34.070 osób (50,8% ogółu tej populacji) oraz 25-34 lata – 20.243 osoby (30,2%). Warto zaznaczyć, że 755 bezrobotnych bez doświadczenia zawodowego (1,2%) to osoby z przedziału wiekowego 60-64 lata.

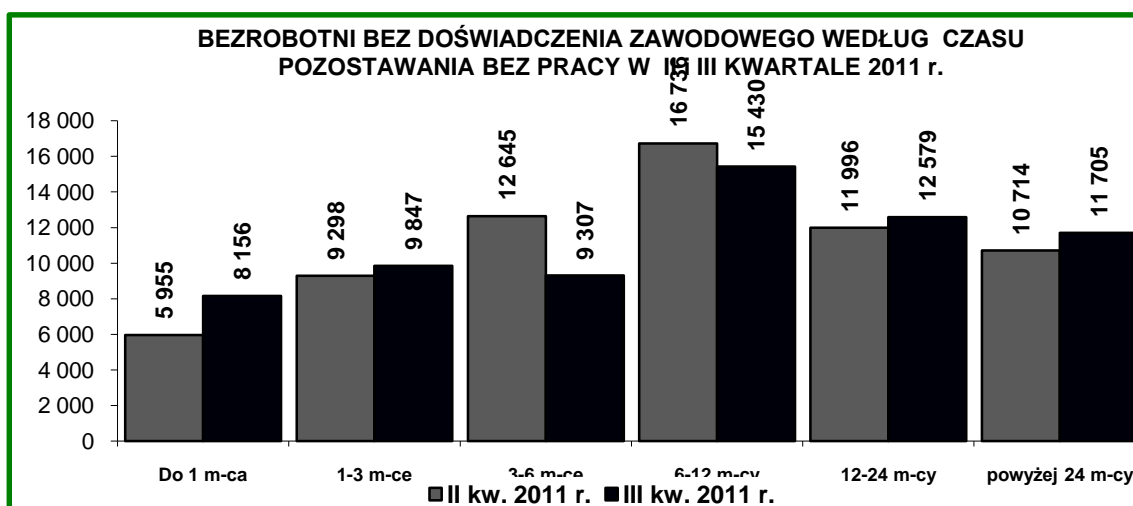


Pośród populacji bez doświadczenia zawodowego przeważali bezrobotni posiadający wykształcenie poniżej średniego – 31.852 osoby (47,5% ogółu tej kategorii). Wśród tej kategorii bezrobotnych najmniej osób legitymowało się wykształceniem wyższym – 8.283 osoby (12,4%).

⁶ **Bezrobotni bez doświadczenia zawodowego** – oznacza to bezrobotnych, którzy wykonywali zatrudnienie oraz Inną pracę zarobkową przez łączny okres poniżej 6 miesięcy



Wśród bezrobotnych bez doświadczenia zawodowego powyżej 12 miesięcy bez pracy pozostawało – 24.284 osoby (36,2% ogółu bezrobotnych w tej kategorii).



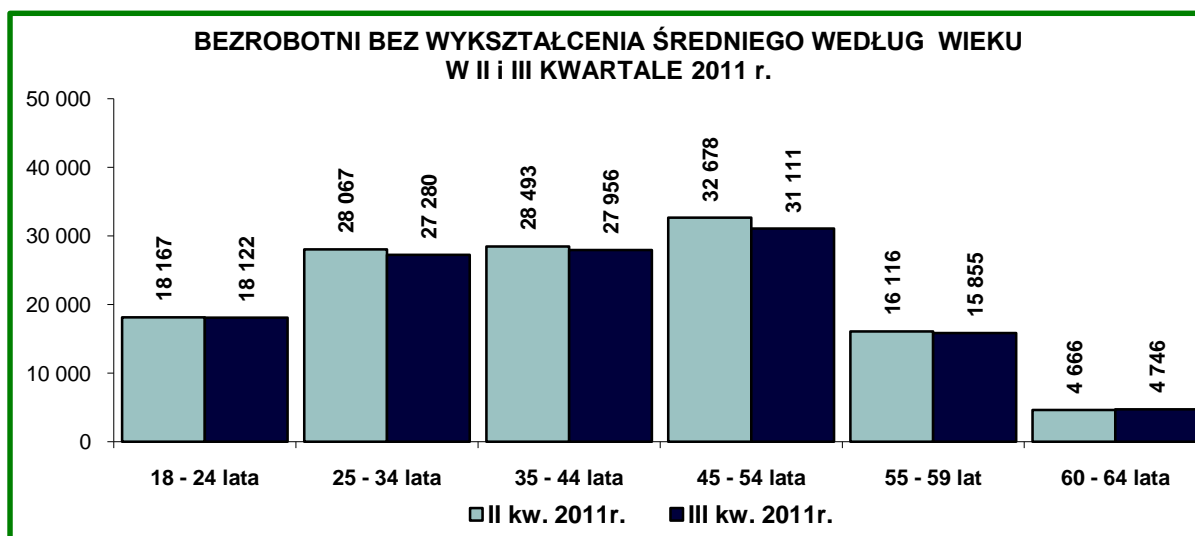
W III kwartale 2011 r. w urzędach pracy województwa mazowieckiego zarejestrowało się 22.127 bezrobotnych bez doświadczenia zawodowego (32,8% ogółu napływu bezrobotnych), o 2.517 osób (o 12,8%) **więcej** niż w poprzednim kwartale.

Bezrobotni bez wykształcenia średniego

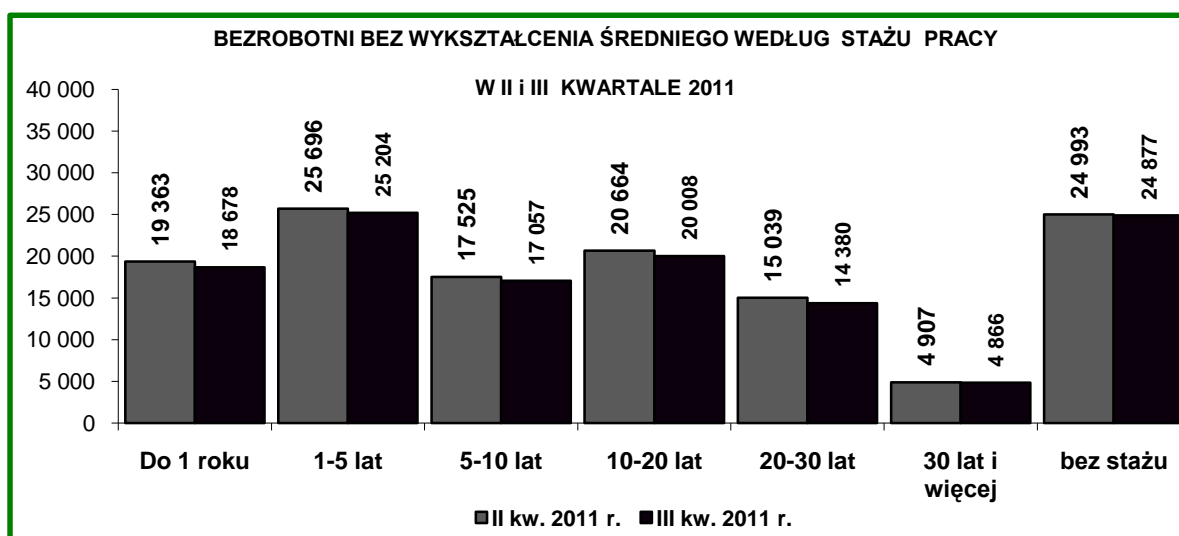
W województwie mazowieckim w końcu czerwca 2011 r. zarejestrowanych było 125.070 bezrobotnych bez wykształcenia średniego (52,9% ogółu bezrobotnych), o 3.117 osób (o 2,4%) **mniej** niż w poprzednim kwartale. Najwyższym udziałem bezrobotnych bez wykształcenia średniego wyróżniały się powiaty: radomski (61,9%), szydłowiecki (61,2%) oraz płocki (61,0%). Najniższy udział bezrobotnych bez wykształcenia średniego wystąpił w miastach: Warszawa (39,8%), Siedlce (41,8%) i Ostrołęka (44,5%) oraz w powiatach: sokołowskim (45,9%), łosickim (47,8%), siedleckim (48,9%), grodziskim (49,1%) oraz legionowskim (49,9%).

Więszą część bezrobotnych bez wykształcenia średniego stanowią mężczyźni – 74.011 osób (59,2% ogółu bezrobotnych w tej kategorii), a prawo do zasiłku posiadało 17.046 osób (13,6%).

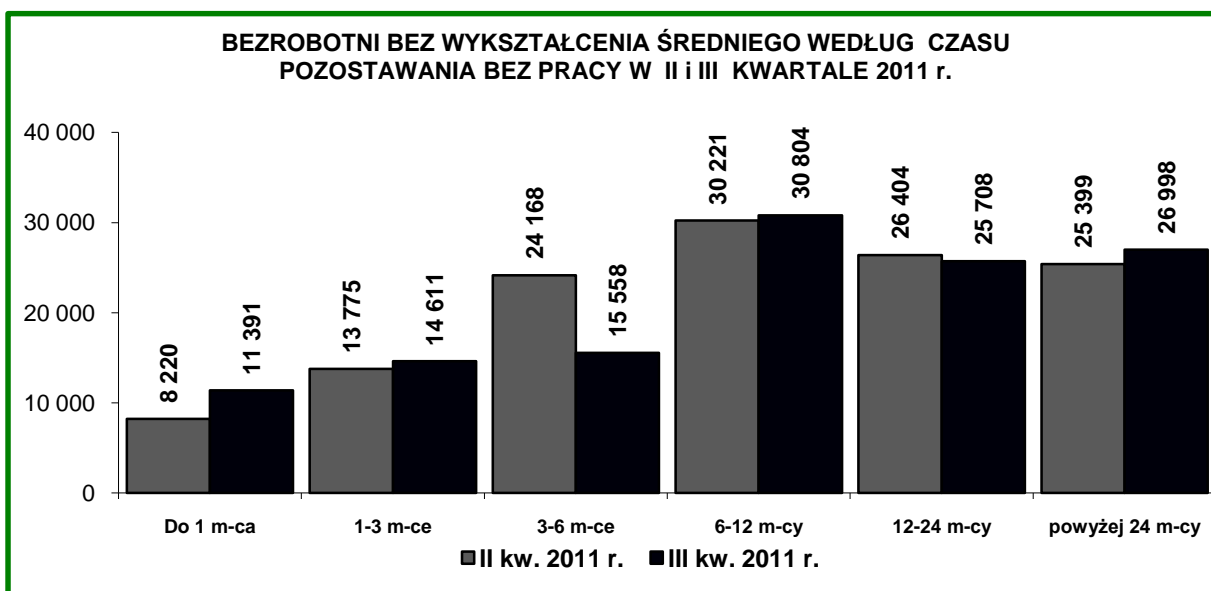
Bezrobotni zakwalifikowani do tej kategorii to przede wszystkim osoby w wieku: 45-54 lata – 31.111 osób (24,9% ogółu w tej kategorii), 35-44 lata – 27.956 osób (22,3%) oraz 25-34 lata - 27.280 osób (21,8%).



Pośród bezrobotnych bez wykształcenia średniego liczną grupę stanowiły osoby ze stażem 1-5 lat – 25.204 osoby (20,2% ogółu tej kategorii bezrobotnych) oraz ze stażem 10-20 lat – 20.008 osób (16,0%). Wśród tej populacji 24.877 bezrobotnych nie posiadało stażu pracy (19,9%).



Wśród tej grupy bezrobotnych 42,2% (52.706 osób) pozostawało bez pracy powyżej 12 miesięcy.



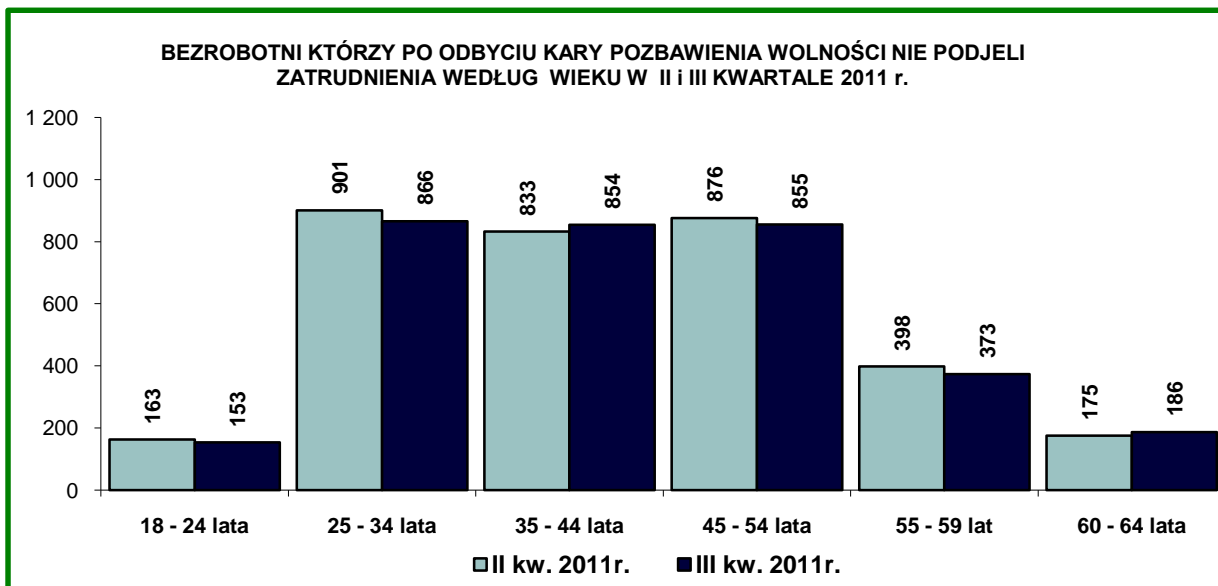
W III kwartale 2011 r. w urzędach pracy województwa mazowieckiego zarejestrowało się 30.601 bezrobotnych bez wykształcenia średniego (45,4% ogółu napływu bezrobotnych), o 4.476 osób (o 17,1%) **więcej** niż w poprzednim kwartale.

Bezrobotni, którzy po odbyciu kary pozbawienia wolności nie podjęli zatrudnienia.

W województwie mazowieckim w końcu września 2011 r. zarejestrowanych było 3.287 bezrobotnych, którzy po odbyciu kary pozbawienia wolności nie podjęli zatrudnienia (1,4% ogółu bezrobotnych), o 59 osób (o 1,8%) **mniej** niż w poprzednim kwartale. Najwyższym udziałem bezrobotnych, którzy po odbyciu kary pozbawienia wolności nie podjęli zatrudnienia cechowały się miasta: Siedlce (2,7%) i Płock (2,6%) oraz powiaty: żyrardowski (3,2%) oraz grodziski (2,7%). Najniższym udziałem w tej kategorii wyróżniało się miasto Radom (0,4%) oraz w powiaty: grójecki (0,1%), szydłowiecki (0,2%) oraz przysuski i radomski (po 0,3%).

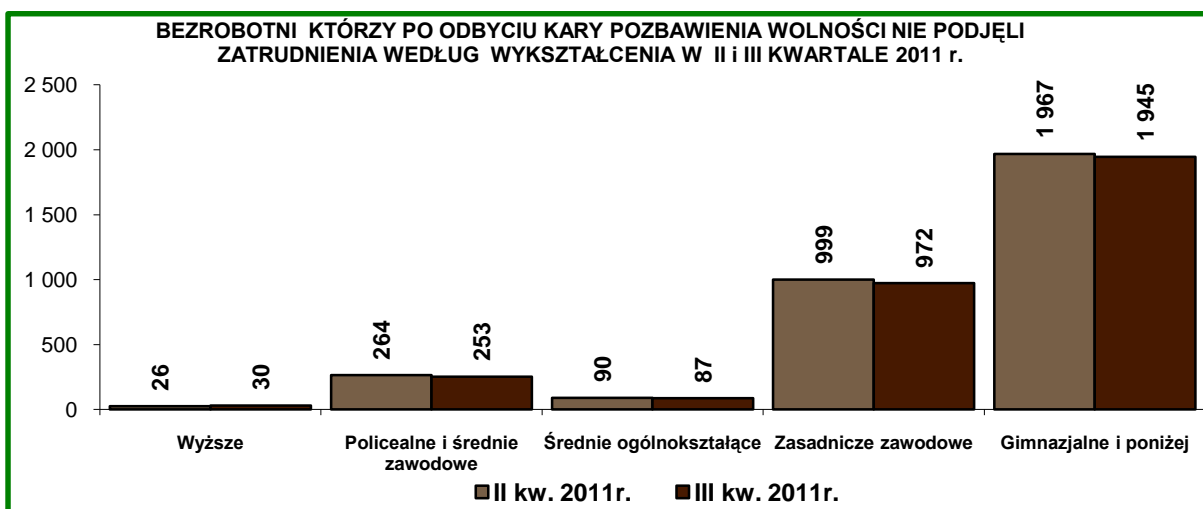
Bezrobotni, którzy po odbyciu kary pozbawienia wolności nie podjęli zatrudnienia, to głównie mężczyźni - 3.118 osób (94,9% ogółu bezrobotnych w tej kategorii), a prawo do zasiłku posiadały 123 osoby (3,7%).

Ze względu na wiek, w tej populacji przeważali bezrobotni w wieku: 25-34 lata – 866 osób (26,3% ogółu tej kategorii bezrobotnych).

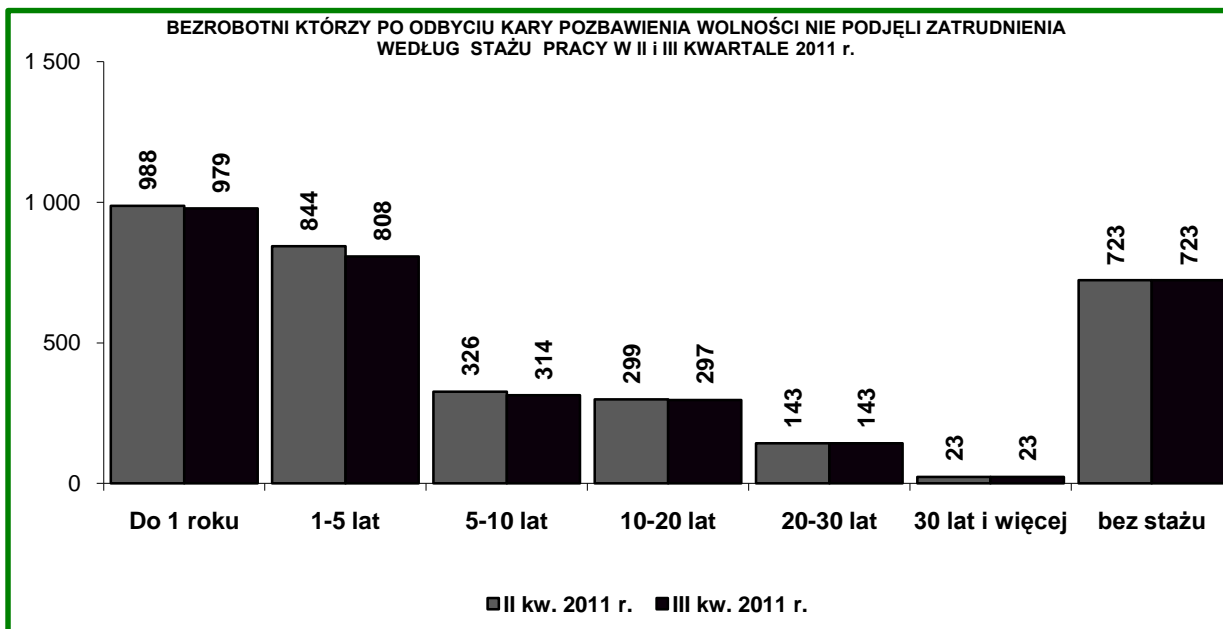


Wśród bezrobotnych, którzy odbyli karę pozbawienia wolności i nie podjęli zatrudnienia przeważają osoby posiadające wykształcenie poniżej średniego – 2.917 osób (88,8% tej kategorii bezrobotnych).

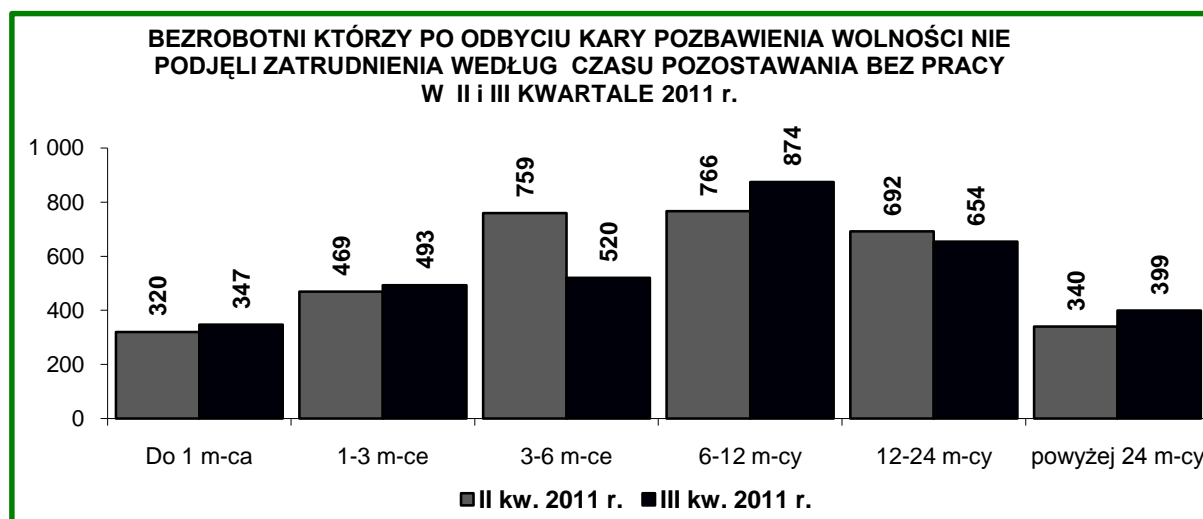
W tej kategorii bezrobotnych najmniej osób legitymowało się wykształceniem wyższym - 30 osób (0,9%).



Wśród tej populacji przeważali bezrobotni ze stażem: do 1 roku – 979 osób (29,8% ogółu tej kategorii bezrobotnych) oraz 1-5 lat – 808 osób (24,6%). Należy zauważyć, że wśród tej populacji 723 bezrobotnych (22,0%) nie posiadało stażu pracy.



Wśród tej kategorii bezrobotnych, powyżej 12 miesięcy pozostawało bez pracy 1.053 osoby (32,0% ogółu bezrobotnych, którzy po odbyciu kary pozbawienia wolności nie podjęli zatrudnienia).



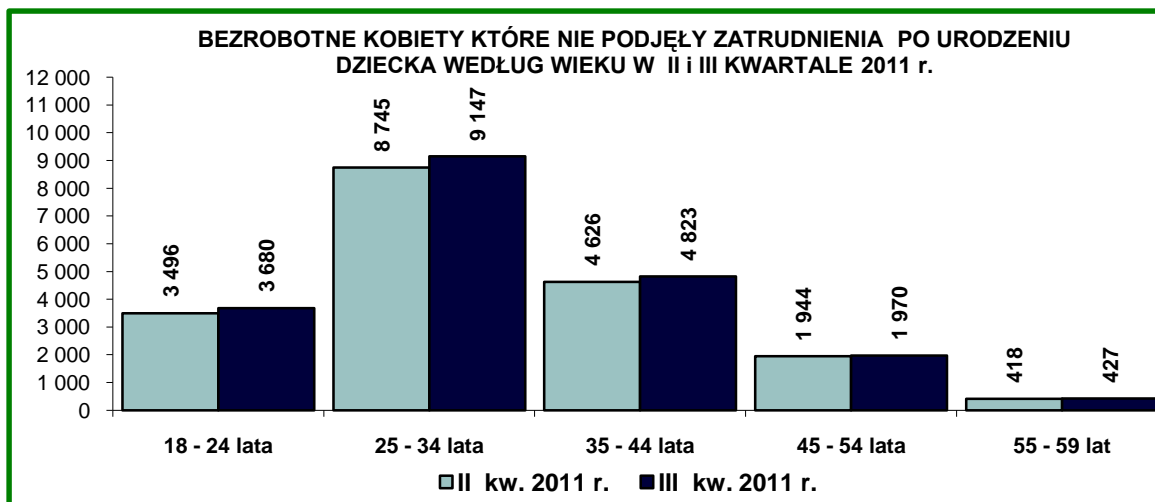
W III kwartale 2011 r. w urzędach pracy województwa mazowieckiego zarejestrowało się 1.007 bezrobotnych, którzy po odbyciu kary pozbawienia wolności nie podjęli zatrudnienia (1,5% ogółu napływu bezrobotnych), o 79 osób (o 8,5%) **więcej** niż w poprzednim kwartale.

Bezrobotne kobiety, które nie podjęły zatrudnienia po urodzeniu dziecka

W województwie mazowieckim w końcu czerwca 2011 r. zarejestrowanych było 20.047 bezrobotnych kobiet, które nie podjęły zatrudnienia po urodzeniu dziecka (8,5% ogółu bezrobotnych), o 818 osób (o 4,3%) **więcej** niż w poprzednim kwartale. Najwyższym udziałem bezrobotnych kobiet tej kategorii wyróżniało się miasto Ostrołęka (12,5%) oraz powiaty: przasnyski (15,9%), sierpecki (14,4%), ostrołęcki (12,9%) oraz łosicki (12,6%). Najniższy udział bezrobotnych tej populacji wyróżniło się miasto Warszawa (6,0%) oraz powiaty: garwoliński (4,8%), otwocki (5,4%), warszawski zachodni (5,6%) i piaseczyński (6,0%).

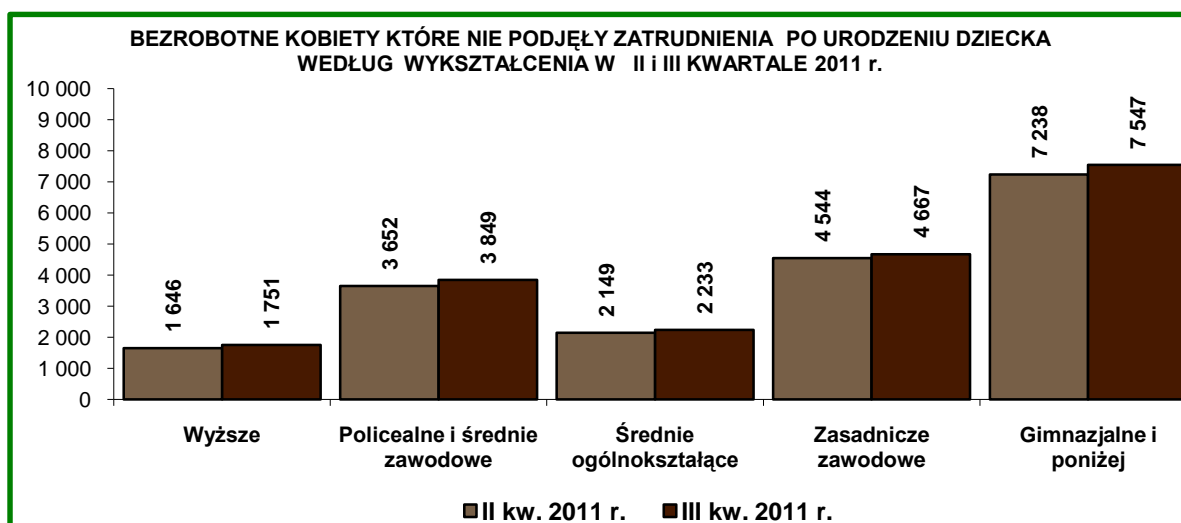
Prawo do zasiłku posiadały 604 kobiety (3,0% ogółu w tej grupie bezrobotnych kobiet).

Pośród tej kategorii bezrobotnych najwięcej było kobiet w wieku: 25-34 lata – 9.147 osób (45,6% ogółu tej populacji bezrobotnych) oraz 35-44 lata – 4.823 osoby (24,1%).

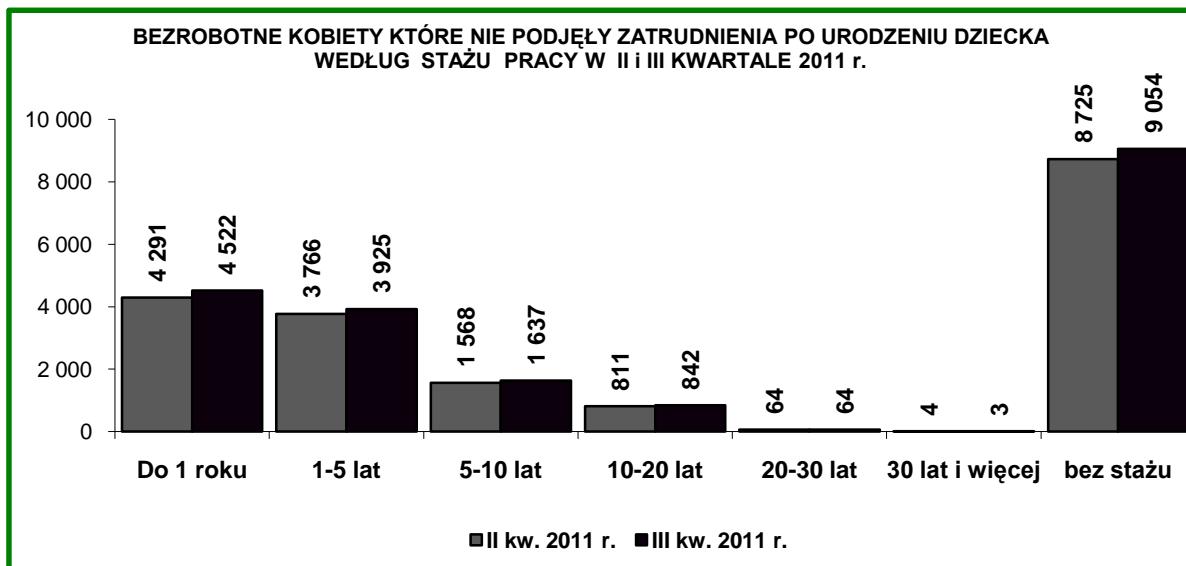


Ze względu na wykształcenie najliczniejszą grupę wśród bezrobotnych kobiet, które nie podjęły zatrudnienia po urodzeniu dziecka stanowiły bezrobotne kobiety z wykształceniem poniżej średniego - 12.214 osób (60,9%) tej kategorii bezrobotnych).

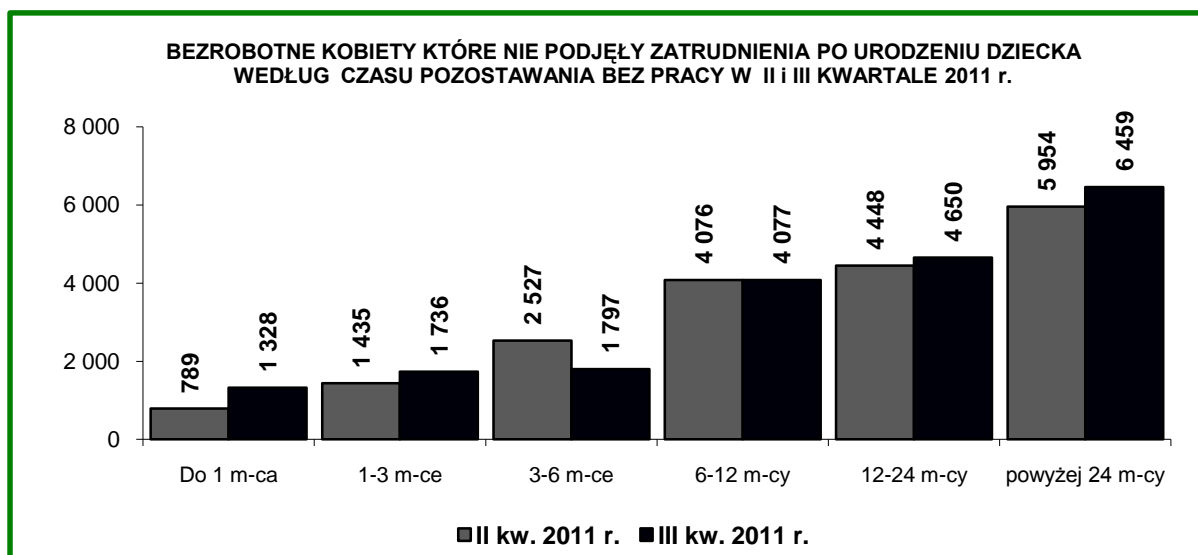
W tej populacji bezrobotnych najmniej osób legitymowało się wykształceniem wyższym - 1.751 osób (8,8%).



Wśród tej populacji liczną grupę stanowiły kobiety, które przepracowały mniej niż 1 rok – 4.522 osoby (22,6%) oraz kobiety ze stażem 1- 5 lat - 3.925 osób (19,6%). Wśród tej kategorii 9.054 kobiety nie posiadało stażu pracy (45,2%).



Wśród tej grupy bezrobotnych powyżej 12 miesięcy pozostawało bez pracy 11.109 osób (55,4% ogółu bezrobotnych kobiet, które nie podjęły zatrudnienia po urodzeniu dziecka).



W III kwartale 2011 r. w urzędach pracy województwa mazowieckiego zarejestrowało się 3.422 kobiety, które nie podjęły zatrudnienia po urodzeniu dziecka (5,1% ogółu napływu bezrobotnych), o 882 kobiety (o 34,7%) **więcej** niż w poprzednim kwartale.

W obszarze bezrobocia osób będących w szczególnej sytuacji na rynku pracy województwa mazowieckiego w porównaniu do poprzedniego kwartału (przy spadku ogólnej liczby bezrobotnych o 2.889 osób, tj. o 1,2%) obserwuje się:

- ⇒ wzrost liczby bezrobotnych kobiet, które nie podjęły zatrudnienia po urodzeniu dziecka o 818 osób (o 4,3%), przy wzroście udziału o 0,5 punktu procentowego (z 8,0% w II kwartale do 8,5%),
- ⇒ wzrost liczby bezrobotnych samotnie wychowujących co najmniej jedno dziecko do 18 roku życia o 555 osób (o 3,8%), przy wzroście udziału o 0,3 punktu procentowego (z 6,1% w II kwartale do 6,4%),
- ⇒ wzrost liczby długotrwale bezrobotnych o 439 osób (o 0,4%), przy wzroście udziału o 0,9 punktu procentowego (z 51,3% w II kwartale do 52,2%),
- ⇒ wzrost liczby bezrobotnych do 25 roku życia o 47 osób (o 0,1%), przy wzroście udziału o 0,2 punktu procentowego (z 19,3% w II kwartale do 19,5%),
- ⇒ spadek liczby bezrobotnych bez wykształcenia średniego o 3.117 osób (o 2,4%), przy spadku udziału o 0,6% punktu procentowego (z 53,5% w II kwartale do 52,8%),
- ⇒ spadek bezrobotnych bez kwalifikacji zawodowych 1.415 osób (o 1,8%), przy spadku udziału o 0,2 punkt procentowy (z 33,6 w II kwartale do 33,4%),
- ⇒ spadek liczby bezrobotnych powyżej 50 roku życia o 1.022 osoby (o 1,8%), przy spadku udziału o 0,1 punktu procentowego (z 24,2% w II kwartale do 24,1%),
- ⇒ spadek liczby bezrobotnych bez doświadczenia zawodowego o 320 osób (o 0,5%), przy wzroście udziału o 0,2 punktu procentowego (z 28,1% w II kwartale do 28,3%),
- ⇒ spadek liczby bezrobotnych, którzy po odbyciu kary pozbawienia wolności nie podjęli zatrudnienia o 59 osób (o 1,8%), przy udziale pozostającym na tym samym poziomie (1,4%),
- ⇒ spadek liczby bezrobotnych niepełnosprawnych o 49 osób (o 0,5%), przy wzroście udziału o 0,1 punktu procentowego (z 3,7% w II kwartale do 3,8%).

Opracowano w Zespole ds. Statystyk Rynku Pracy
Warszawa, listopad 2011 r.