

# Wstępne dane rynku pracy - woj. mazowieckie

Wrzesień 2018

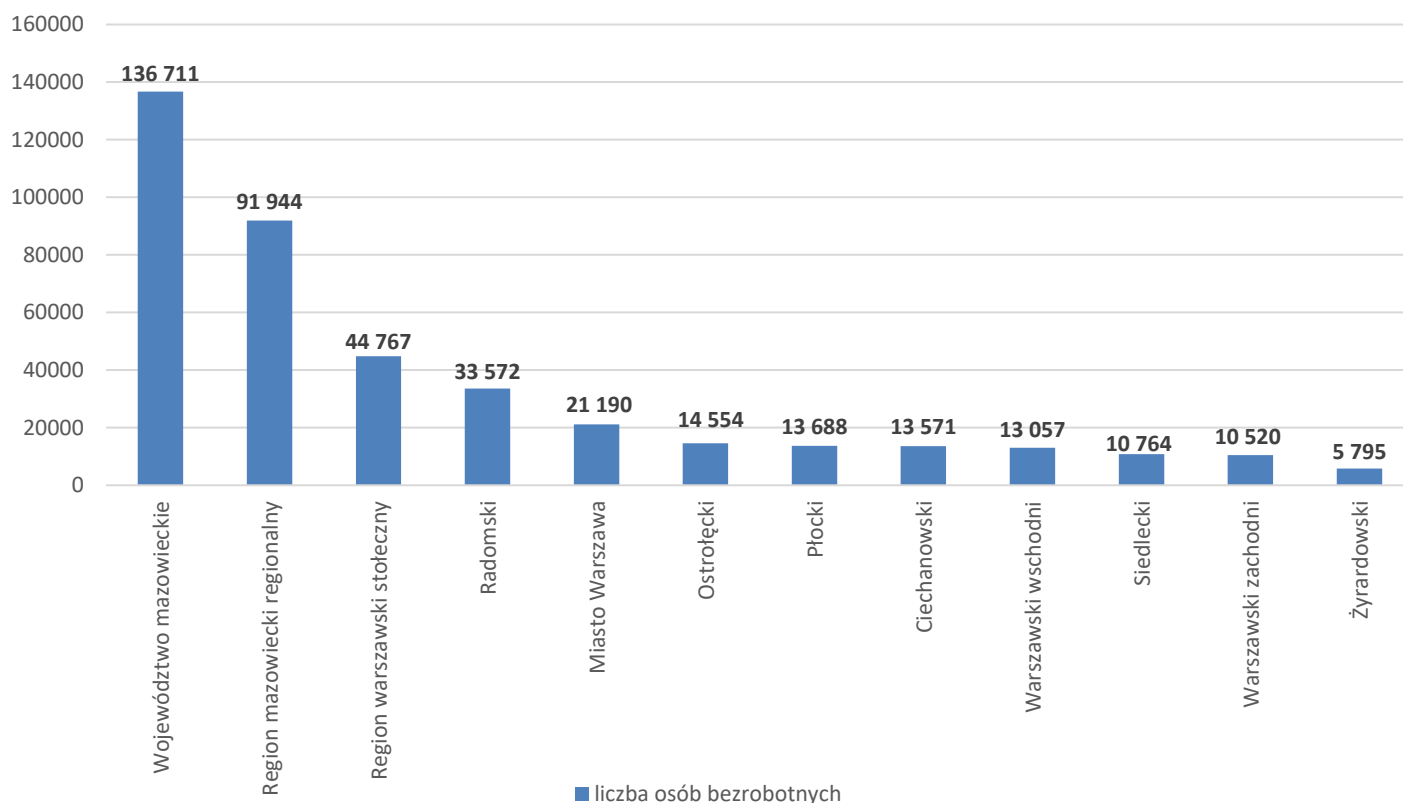
## Liczba osób bezrobotnych

We wrześniu w urzędach pracy zarejestrowanych było 136 711 osób bezrobotnych, to o 2 493 osoby mniej niż w poprzednim miesiącu oraz o 25 663 osób mniej niż we wrześniu 2017 roku. Kobiety stanowiły 53,0% osób bezrobotnych.

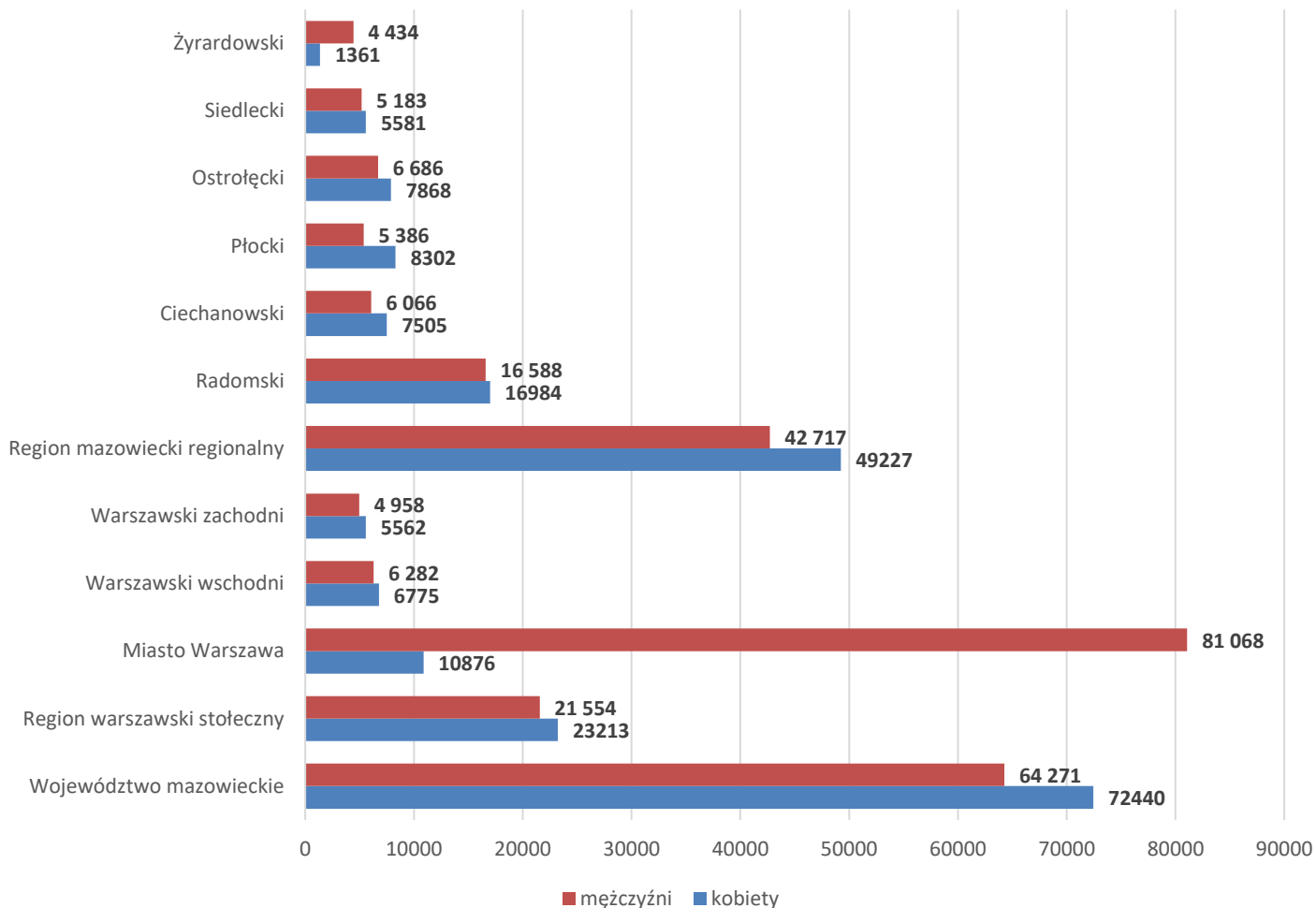
Największa liczba bezrobotnych wystąpiła w miastach: Warszawa – 21 190 osób, Radom – 11 101 osób i Płock – 4 216 osób oraz w powiatach: radomskim – 9 224 osoby, wołomińskim – 5 883 osoby i płockim – 4 154 osoby.

Najmniejszą liczbę bezrobotnych odnotowano w powiatach: łosickim – 782 osoby, grójeckim – 938 osób, białobrzeskim – 1 002 osoby, grodziskim – 1 132 osoby oraz warszawskim zachodnim – 1 257 osób.

Wykres 1. Liczba osób bezrobotnych w podregionach województwa mazowieckiego



Wykres 2. Liczba osób bezrobotnych wg płci w podregionach województwa mazowieckiego

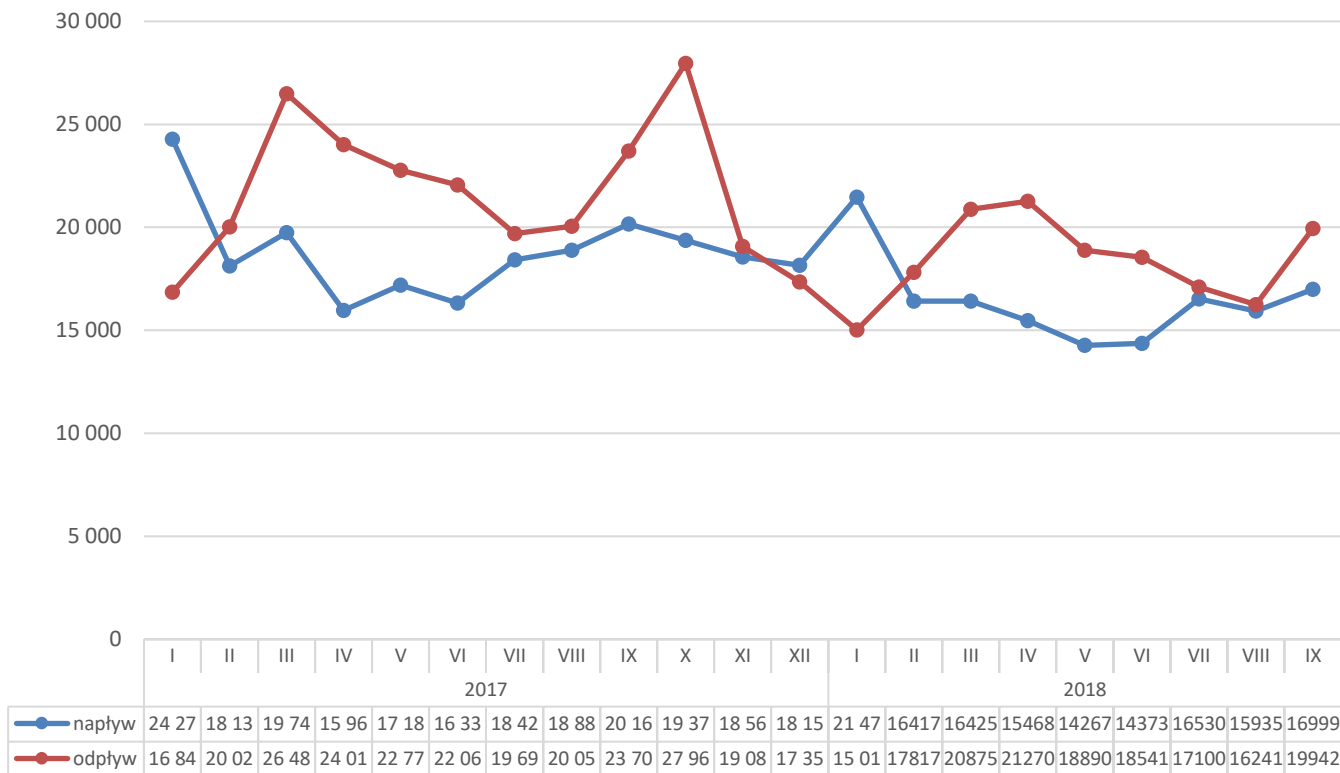


Do rejestru mazowieckich urzędów pracy napłynęło 16 999 osób bezrobotnych, a z ewidencji wyłączono 19 942 osób, w tym z powodu:

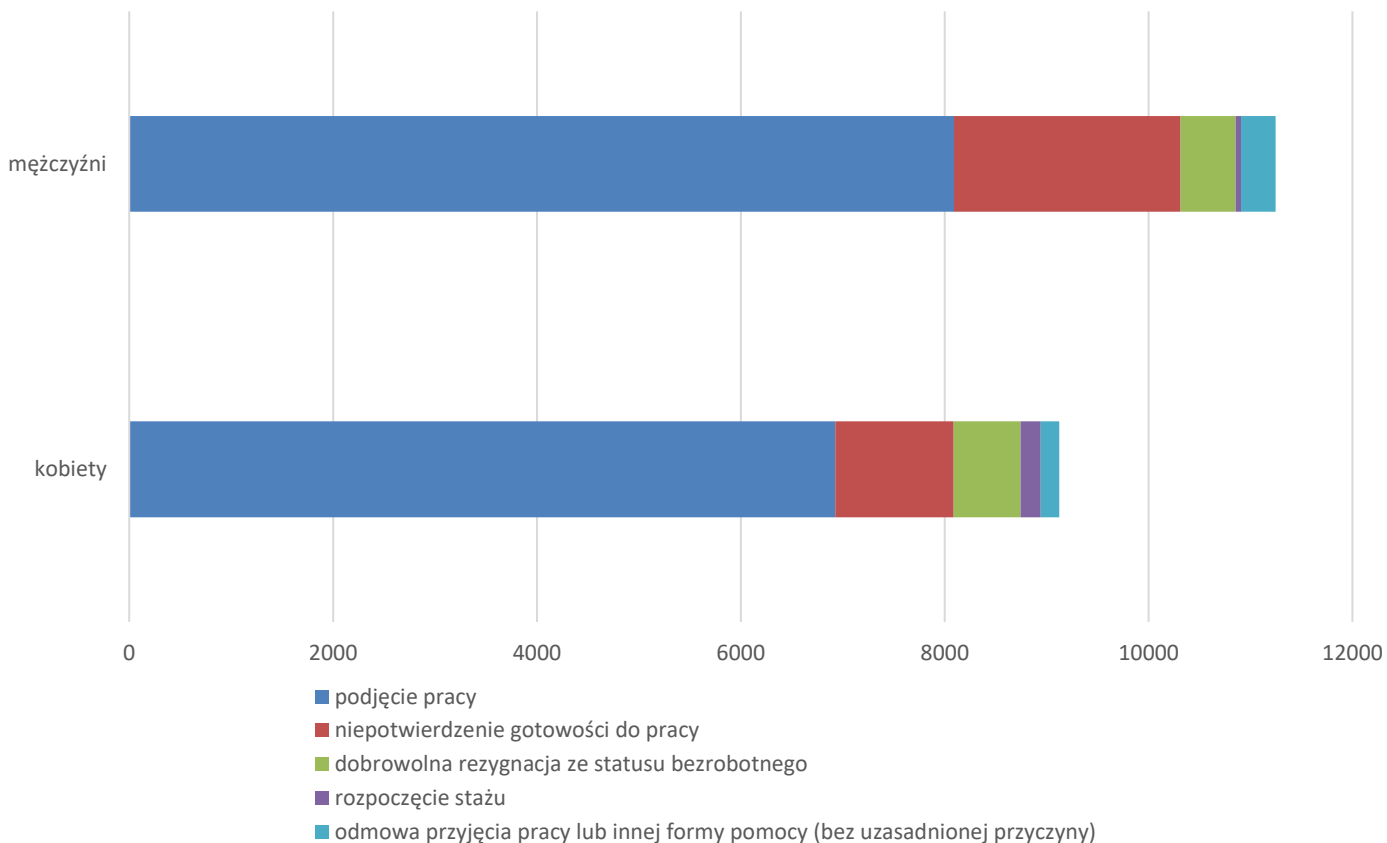
### Napływ i odpływ osób bezrobotnych

- podjęcia pracy – 11 327 osób – 58,1% odpływu z bezrobocia;
- niepotwierdzenia gotowości do pracy – 3 685 osób – 18,9% odpływu z bezrobocia;
- dobrowolnej rezygnacji ze statusu bezrobotnego – 1 191 osób – 6,1 % odpływu z bezrobocia;
- rozpoczęcia stażu – 900 osób – 4,6% odpływu z bezrobocia;
- odmowy bez uzasadnionej przyczyny przyjęcia propozycji odpowiedniej pracy lub innej formy pomocy, w tym w ramach PAI – 540 osoby – 2,8% odpływu z bezrobocia.

Wykres 3. Napływ i odpływ osób bezrobotnych w województwie mazowieckim



Wykres 4. Główne powody wyrejestrowania z ewidencji osób bezrobotnych w województwie mazowieckim wg płci

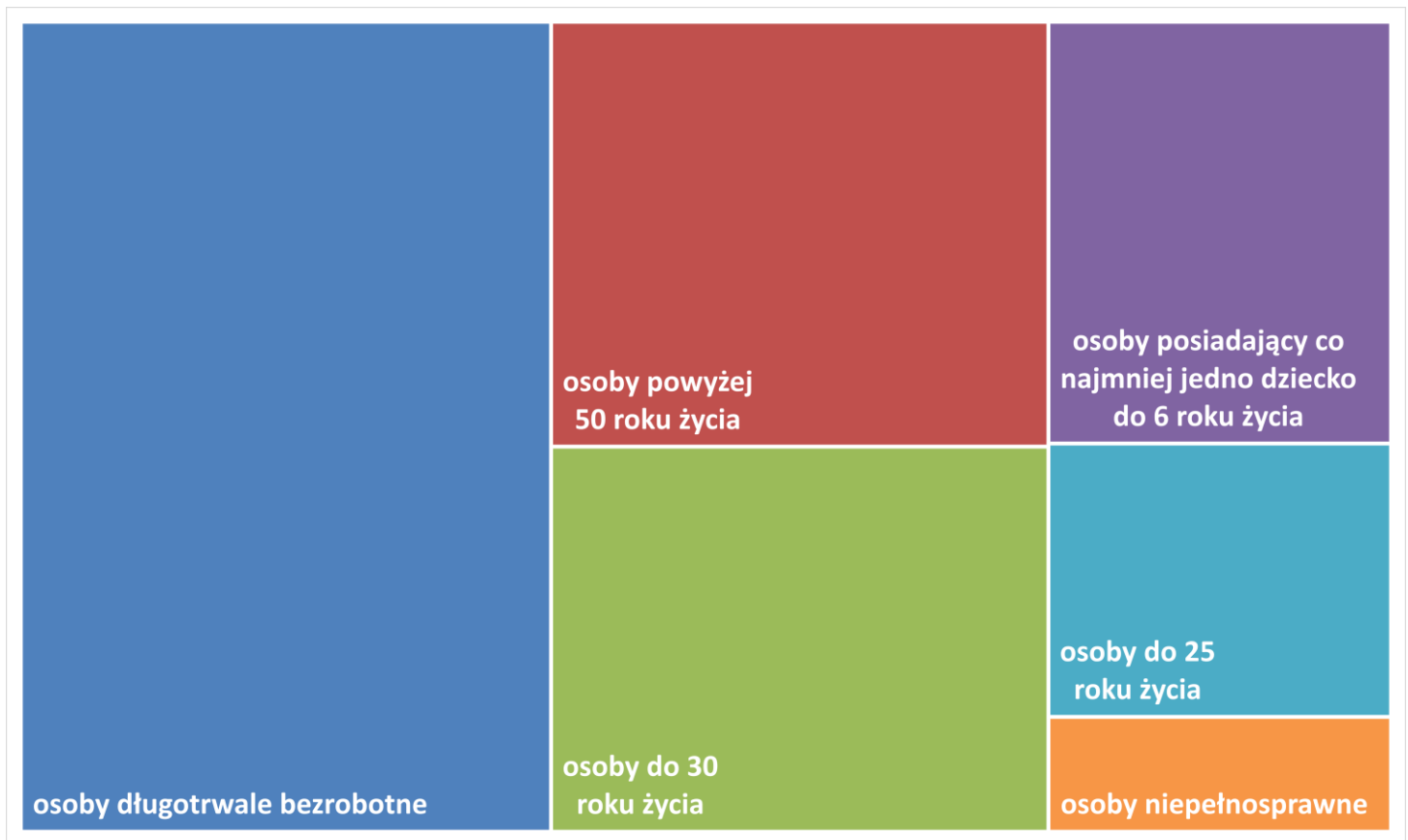


**Osoby  
w szczególnej  
sytuacji na  
rynku pracy**

Na koniec września 2018 r. – bezrobotni w szczególnej sytuacji na rynku pracy to osoby:

- długotrwale bezrobotne – 54,5% ogółu bezrobotnych (75 848 osób);
- powyżej 50 roku życia – 26,8% ogółu bezrobotnych (37 316 osób);
- do 30 roku życia – 24,3% ogółu bezrobotnych (33 796 osób);
- do 25 roku życia – 11,9% ogółu bezrobotnych (16 524 osoby);
- posiadające co najmniej jedno dziecko do 6 roku życia – 18,3% ogółu bezrobotnych (25 507 osób);
- niepełnosprawne – 4,7% ogółu bezrobotnych (6 943 osoby);
- korzystające ze świadczeń z pomocy społecznej – 1,1% ogółu bezrobotnych (1 543 osoby);
- posiadające co najmniej jedno dziecko niepełnosprawne do 18 roku życia - 0,2% ogółu bezrobotnych (297 osób).

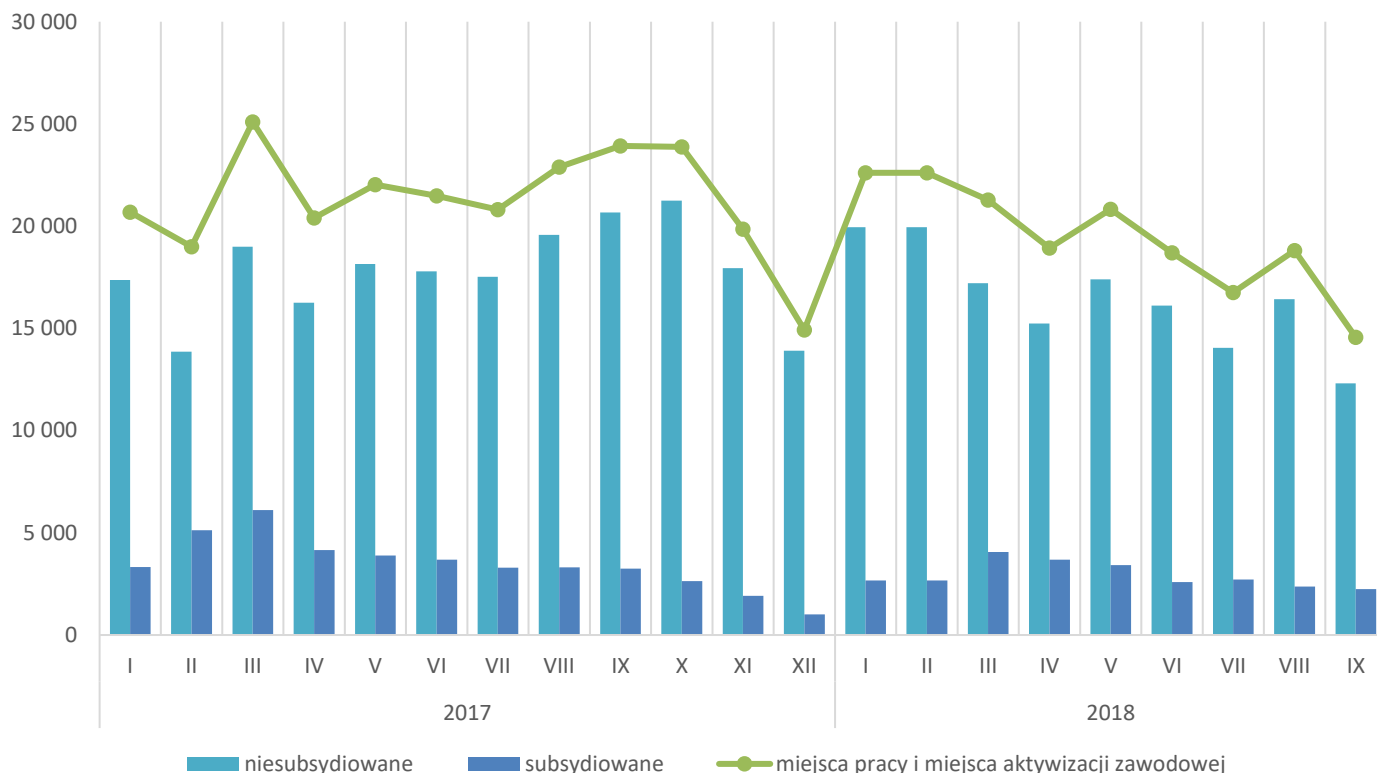
Wykres 5. Udział osób w szczególnej sytuacji na rynku pracy wśród ogółu osób bezrobotnych w województwie mazowieckim



## Wolne miejsca pracy i miejsca aktywizacji zawodowej

We wrześniu pracodawcy zgłosili do mazowieckich urzędów pracy 14 559 wolnych miejsc pracy i miejsc aktywizacji zawodowej, tj. o 4 242 (22,6%) miejsc mniej niż w poprzednim miesiącu. Większość zgłoszonych miejsc pracy to oferty pracy niesubsydiowanej (12 313 miejsc; 84,6%), podczas gdy miejsc pracy subsydiowanej było o 127 miejsc mniej (5,4%) niż w poprzednim miesiącu.

Wykres 6. Wolne miejsca pracy i miejsca aktywizacji zawodowej w województwie mazowieckim



Wykres 7. Wolne miejsca pracy i miejsca aktywizacji zawodowej w podregionach województwa mazowieckiego

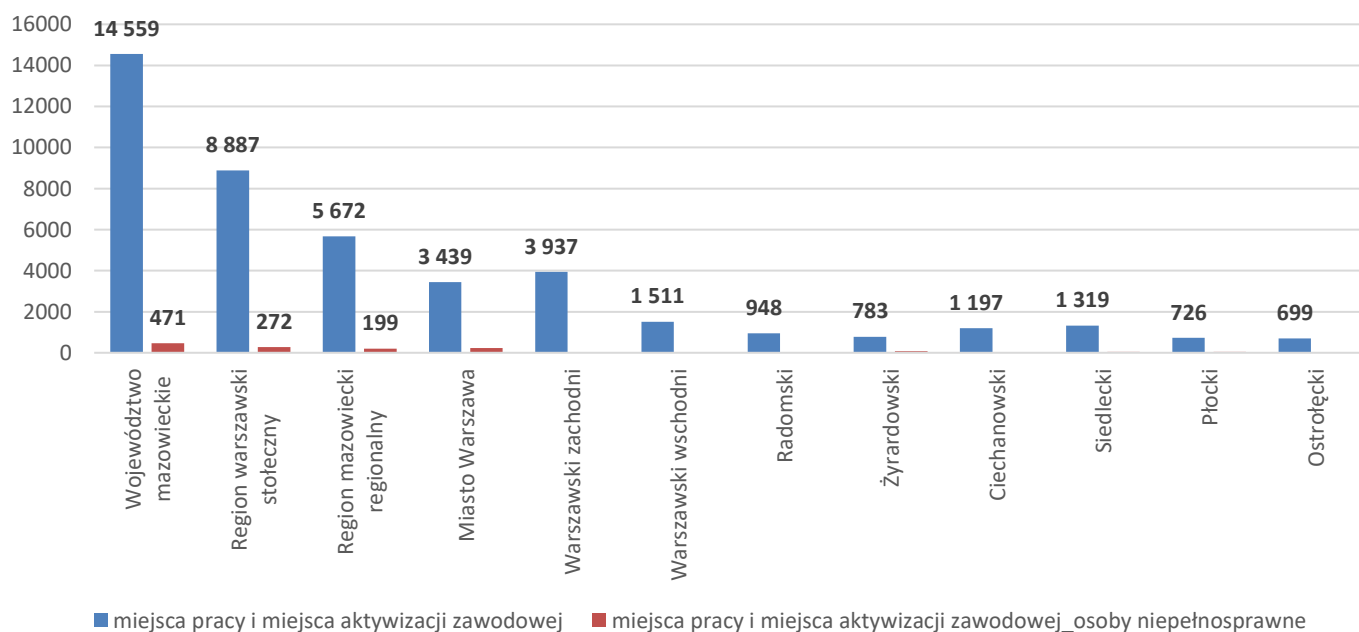


Tabela 1. Struktura osób bezrobotnych (stan na koniec miesiąca/roku).

<b>Bezrobotni ogółem</b>	<b>Wrzesień 2017 r.</b>	<b>udział %</b>	<b>Sierpień 2018 r.</b>	<b>udział %</b>	<b>Wrzesień 2018 r.</b>	<b>udział %</b>
	162 374	100,0	139 204	100,0	136 711	100,0
w tym:						
kobiety	84 474	52,0	74 455	53,5	72 440	53,0
mężczyźni	77 900	48,0	64 749	46,5	64 271	47,0
ponadto:						
poprzednio pracujący	135 871	83,7	117 676	84,5	115 258	82,8
dotychczas nie pracujący	26 503	16,3	21 528	15,5	21 952	15,8
zamieszkali na wsi	71 353	43,9	62 900	45,2	62 311	44,8
z prawem do zasiłku	22 983	14,2	21 772	15,6	20 710	15,1
zwolnieni z przyczyn zakładu pracy	8 709	5,4	6 748	4,8	6 473	4,7
osoby w okresie do 12 miesięcy od dnia ukończenia nauki	5 421	3,3	3 441	2,5	4 327	3,1
cudzoziemcy	1 020	0,6	899	0,6	902	0,6