



## BEZROBOTNI BĘDĄCY W SZCZEGÓLNEJ SYTUACJI NA RYNKU PRACY WOJEWÓDZTWA MAZOWIECKIEGO W IV KWARTALE 2012 r.

Ustawa z dnia 20 kwietnia 2004 r. o promocji zatrudnienia i instytucjach rynku pracy (Dz. U. z 2008 r., Nr 69, poz. 415, z późn. zm.) określa kategorie bezrobotnych zaliczanych do „osób będących w szczególnej sytuacji na rynku pracy”, w stosunku, do których powiatowy urząd pracy w okresie do 6 miesięcy od dnia rejestracji powinien przedstawić propozycję zatrudnienia, innej pracy zarobkowej, stażu, odbycia przygotowania zawodowego w miejscu pracy lub zatrudnienia w ramach prac interwencyjnych lub robót publicznych.

Województwo mazowieckie charakteryzuje się największą liczbą bezrobotnych w kraju. W końcu grudnia 2012 r. na Mazowszu w urzędach pracy zarejestrowanych było **271.927 bezrobotnych**.

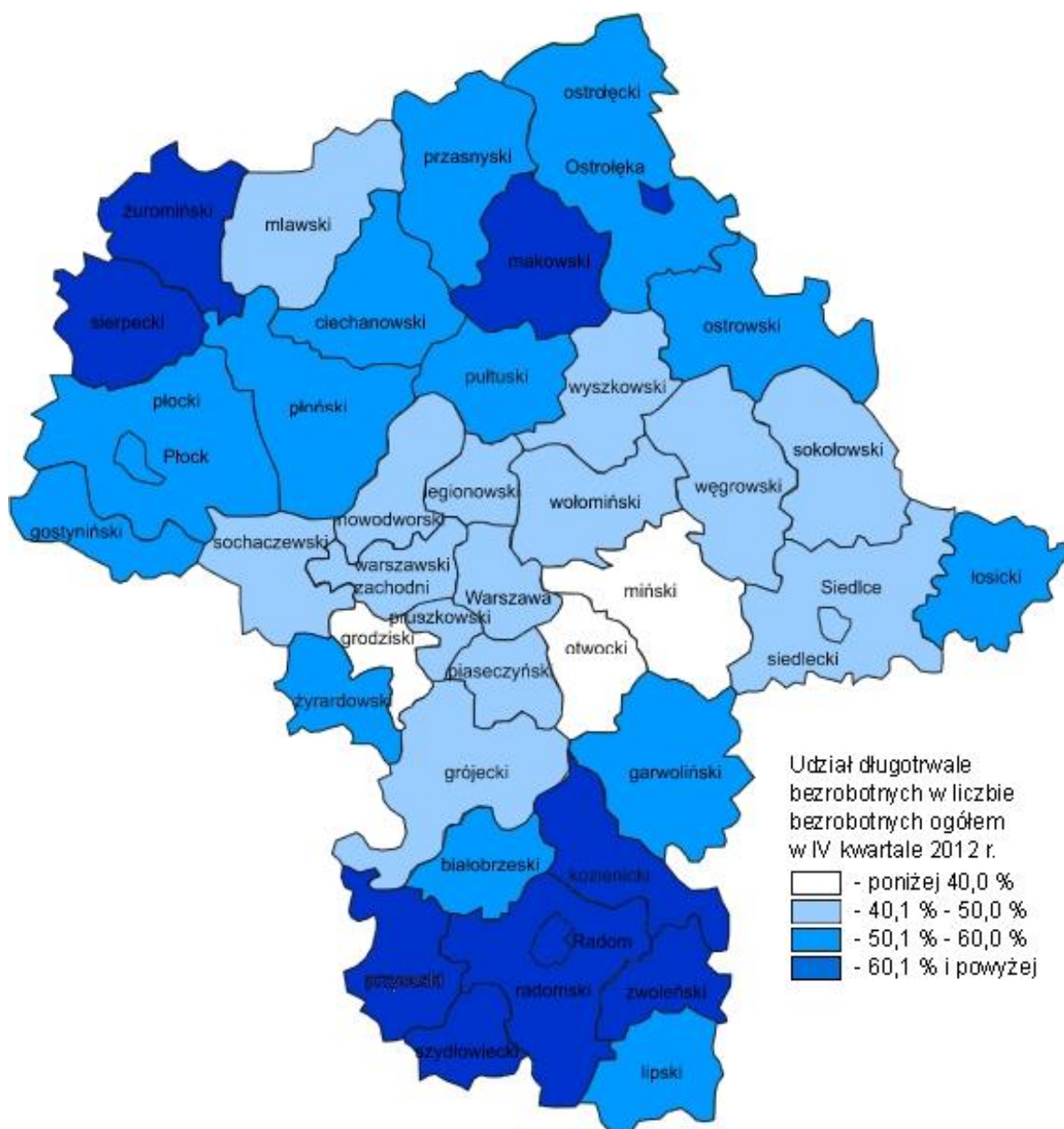
W analizowanym okresie w szczególnej sytuacji na rynku pracy były osoby:

- ☒ bez wykształcenia średniego **52,8%** ogółu bezrobotnych (**143.606** osób),
- ☒ długotrwale bezrobotne **52,0%** ogółu bezrobotnych (**141.441** osób),
- ☒ bez kwalifikacji zawodowych **32,4%** ogółu bezrobotnych (**88.208** osób),
- ☒ bez doświadczenia zawodowego **26,3%** ogółu bezrobotnych (**71.647** osób),
- ☒ powyżej 50 roku życia **24,5%** ogółu bezrobotnych (**66.512** osoby),
- ☒ do 25 roku życia **18,2%** ogółu bezrobotnych (**49.502** osoby),
- ☒ kobiety, które nie podjęły zatrudnienia po urodzeniu dziecka **8,9%** ogółu bezrobotnych (**24.222** osoby),
- ☒ samotnie wychowujące co najmniej jedno dziecko do 18 roku życia **6,7%** ogółu bezrobotnych (**18.193** osoby),
- ☒ niepełnosprawne **3,7%** ogółu bezrobotnych (**10.054** osoby),
- ☒ które po odbyciu kary pozbawienia wolności nie podjęły zatrudnienia **1,6%** ogółu bezrobotnych (**4.271** osób).

## Długotrwale bezrobotni <sup>1</sup>

Na koniec grudnia 2012 r. zarejestrowanych było **141.441** długotrwale bezrobotnych (52,0% ogółu bezrobotnych), o 7.542 osoby (o 5,6%) **więcej** niż na koniec września 2012 r.

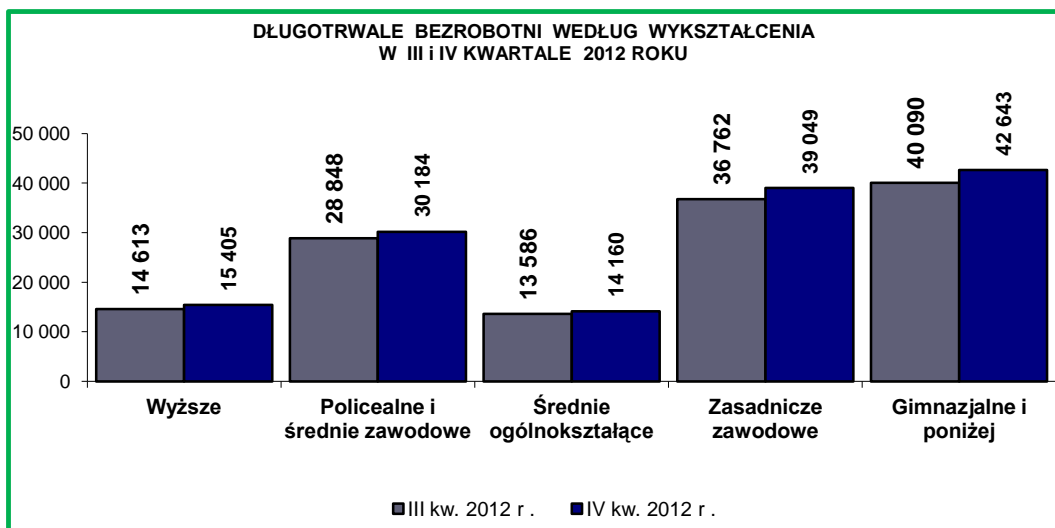
Najwyższym udziałem długotrwale bezrobotnych wyróżniało się m. Radom – 61,6% oraz powiaty: przysuski – 68,3%, makowski i szydłowiecki – po 65,1%, radomski – 62,0%, zwoleński – 61,2% oraz kozienicki – 61,0%. Najniższy udział zanotowano w powiatach: grodziskim – 31,4%, otwockim – 36,3%, mińskim – 37,6% oraz legionowskim – 41,9%.



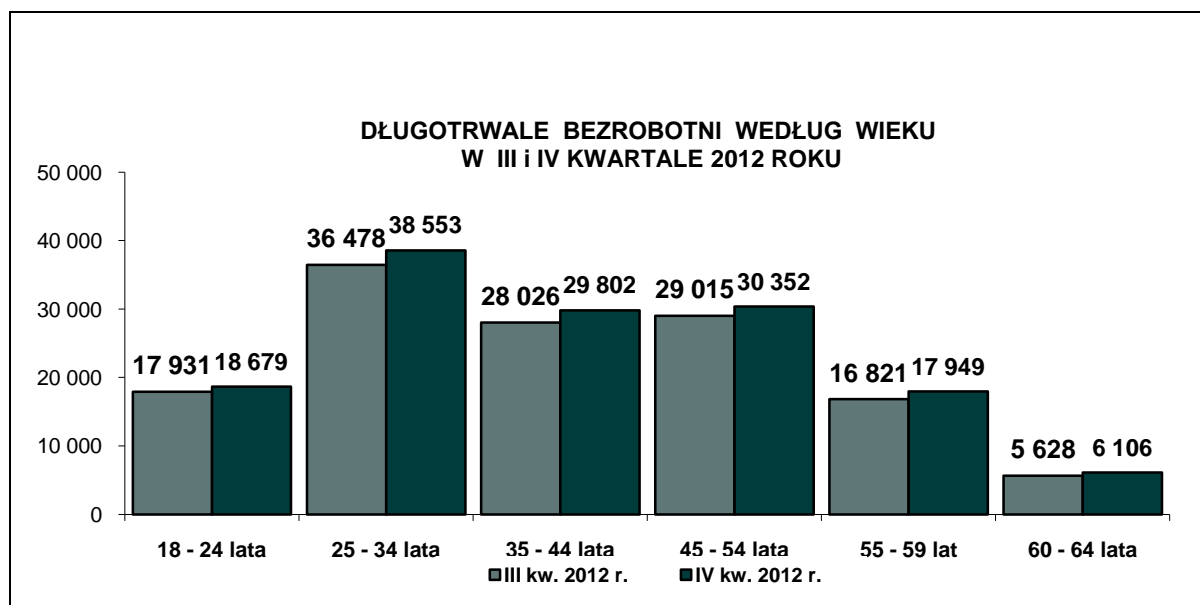
<sup>1</sup> Zgodnie z obowiązującą ustawą (tekst jednolity z 2008 r. Dz. U. Nr 69, poz. 415, z późn. zm.) **długotrwale bezrobotni** - oznacza to osoby pozostające w rejestrze powiatowego urzędu pracy łącznie przez okres ponad 12 miesięcy w okresie ostatnich 2 lat, z wyłączeniem okresów odbywania stażu i przygotowania zawodowego dorosłych w miejscu pracy

Wśród długotrwale bezrobotnych kobiety stanowiły 50,4% (71.233 osoby). Prawo do zasiłku posiadało 565 osób (tylko 0,4% ogółu długotrwale bezrobotnych).

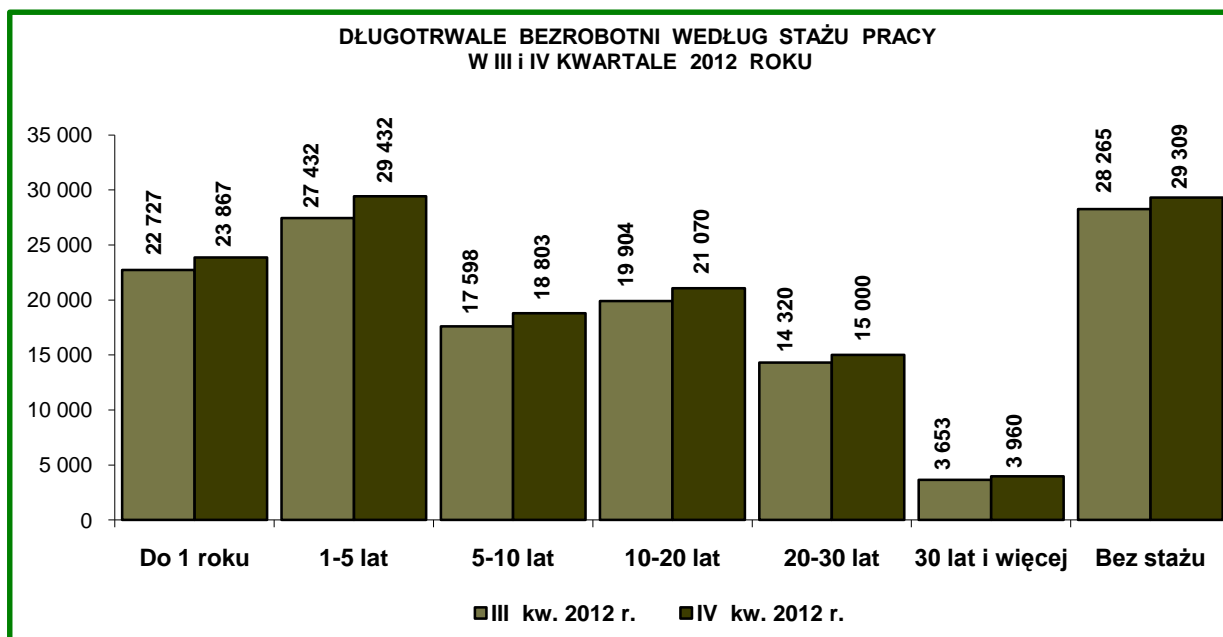
Pośród tej kategorii bezrobotnych dominowały osoby legitymujące się wykształceniem poniżej średniego – 81.692 osoby (57,8% ogółu długotrwale bezrobotnych). Wykształcenie wyższe posiadało 15.405 bezrobotnych (10,9%).



Długotrwale bezrobocie w znacznym stopniu dotknęło osoby w wieku: 25-34 lata – 38.553 osoby (27,2% ogółu długotrwale bezrobotnych) oraz 45-54 lata – 30.352 osoby (21,5%).



Wśród tej populacji najczęściej bezrobotnych posiadało staż 1-5 lat – 29.432 osoby (20,8%) oraz do 1 roku – 23.867 osób (16,9%). Należy zauważyć, że 29.309 bezrobotnych pośród tej populacji (20,7%) nie posiadało stażu pracy.



W IV kwartale 2012 r. w urzędach pracy zarejestrowało się 32.018 długotrwale bezrobotnych (39,7% ogółu napływu bezrobotnych), o 2.952 osoby (o 10,2%) **więcej** niż III kwartale 2012 roku. W tym samym czasie wyłączono z ewidencji 24.476 osób (37,2% ogółu odpływu bezrobotnych), o 1.982 osoby (o 7,5%) **mniej** niż w III kwartale 2012 r.

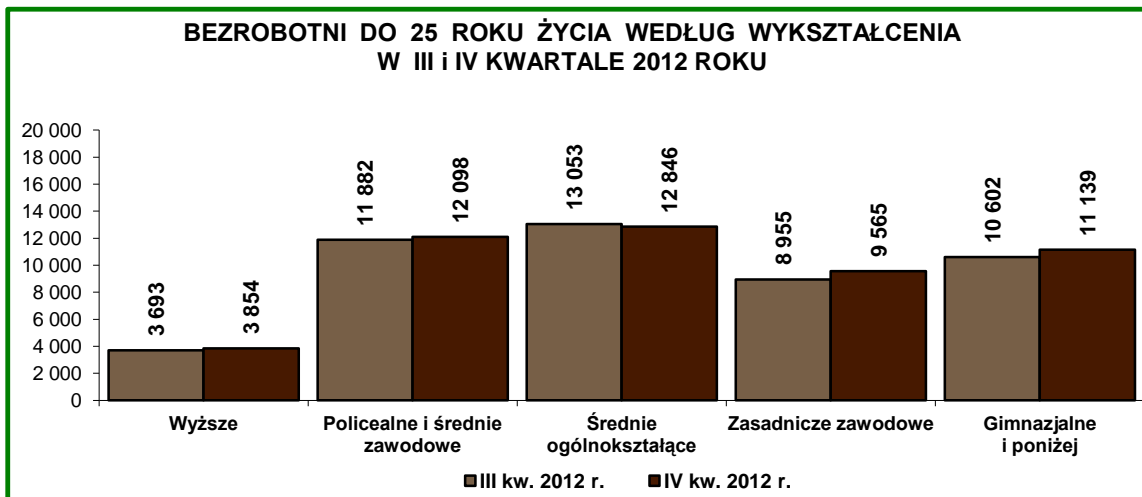
### **Bezrobotni do 25 roku życia<sup>2</sup>.**

Na koniec grudnia 2012 r. w województwie mazowieckim zarejestrowanych było **49.502** bezrobotnych poniżej 25 roku życia (18,2% ogółu bezrobotnych), o 1.317 osób (o 2,7%) **więcej** niż na koniec września 2012 r. Najwyższym udziałem tej populacji bezrobotnych wyróżniły się powiaty: białobrzeski i sokołowski – po 30,6%, siedlecki – 29,8% oraz ostrołęcki – 29,2%. Najniższy udział młodzieży do 25 roku życia zanotowano w miastach: Warszawa – 8,5% i Radom – 12,4% oraz w powiatach: warszawskim zachodnim – 11,7%, pruszkowskim – 12,4% oraz piaseczyńskim – 13,0%.

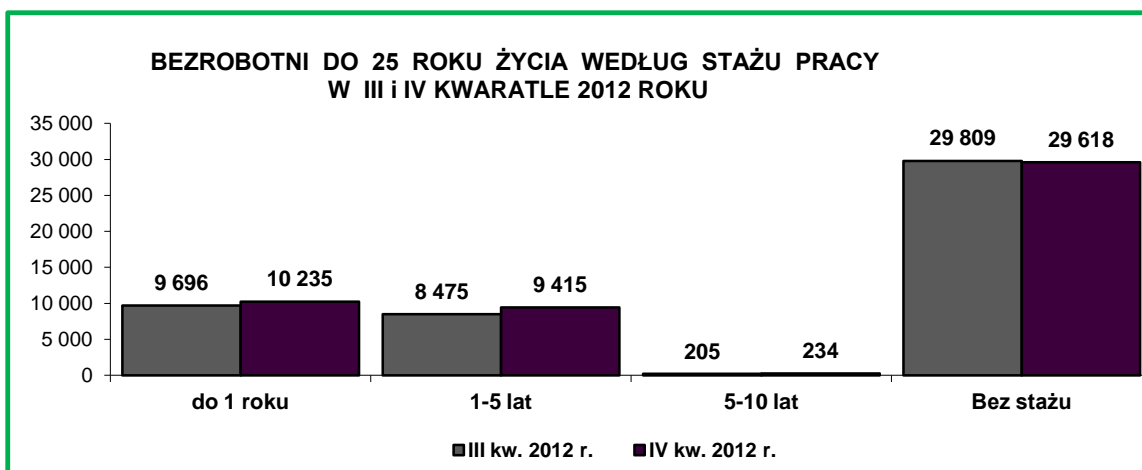
Wśród bezrobotnych do 25 roku życia zarejestrowane były 23.894 kobiety (48,3% ogółu bezrobotnej młodzieży), a prawo do zasiłku posiadało 3.346 osób (6,8% ogółu bezrobotnej młodzieży).

Istotnym czynnikiem determinującym start zawodowy jest poziom wykształcenia. Wśród bezrobotnych do 25 roku życia najwięcej było osób legitymujących się wykształceniem: średnim ogólnokształcącym – 12.846 osób (26,0%). Warto zaznaczyć, że pośród tej kategorii wykształcenie poniżej średniego posiadało – 20.704 osoby (41,8%).

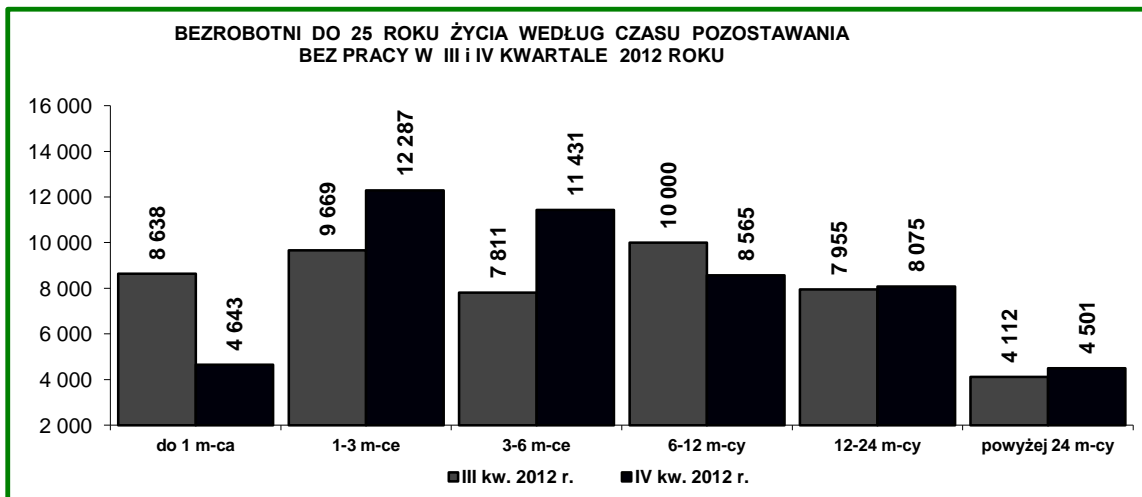
<sup>2</sup> **Bezrobotni do 25 roku życia** – oznacza to bezrobotnych, którzy do dnia zastosowania wobec nich usług lub instrumentów rynku pracy nie ukończyli 25 roku życia.



Trudności z podjęciem zatrudnienia mają przede wszystkim osoby bez doświadczenia zawodowego, które jeszcze nie pracowały. Wśród bezrobotnych do 25 roku życia 29.618 osób (59,8%) nie posiadało stażu pracy. Największym udziałem wśród tej populacji wyróżniały się powiaty: łosicki – 81,0%, przysuski – 75,6%, przasnyski – 74,6% oraz makowski – 71,1%.



Niski poziom wykształcenia oraz brak doświadczenia zawodowego w znacznej mierze wydłuża okres pozostawania bez pracy. Wśród tej kategorii bezrobotnych najwięcej osób pozostawało bez pracy: od 1 do 3 miesięcy – 12.287 osób (24,8%) oraz od 3 do 6 miesięcy – 11.431 (23,1%).



W IV kwartale 2012 r. w urzędach pracy województwa mazowieckiego zarejestrowano 22.302 bezrobotnych do 25 roku życia (27,7% ogółu napływu bezrobotnych), o 889 osób (o 3,8%) **miej** niż w III kwartale 2012 r.

W tym samym czasie wyłączono z ewidencji 19.275 osób (29,3% ogółu odpływu bezrobotnych), o 730 osób (o 3,9%) **więcej** niż w III kwartale 2012 r.

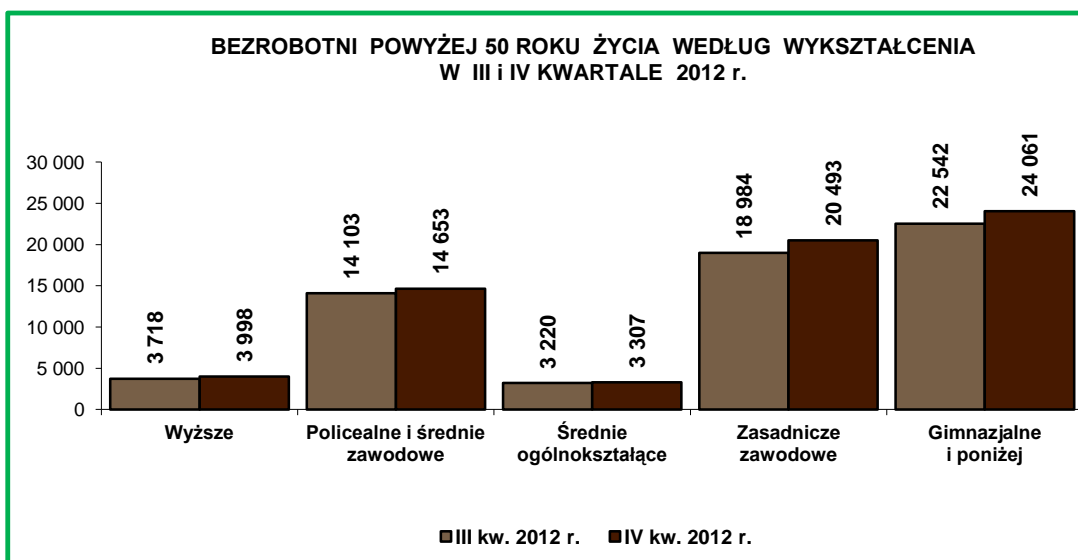
### **Bezrobotni powyżej 50 roku życia**<sup>3</sup>

W końcu grudnia 2012 r. w województwie było zarejestrowanych 66.512 bezrobotnych powyżej 50 roku życia (24,5% ogółu bezrobotnych), o 3.945 osób (o 6,3%) **więcej** niż we wrześniu 2012 r. Najwyższym udziałem tej kategorii bezrobotnych wyróżniały się m. st. Warszawa (32,1% ogółu bezrobotnych) oraz powiaty: warszawski zachodni (33,8%), pruszkowski (31,7%), otwocki i piaseczyński (po 27,7%) oraz grodziski (27,5%). Najniższy udział zanotowano w powiatach: siedleckim (14,3%), ostrołęckim (15,5%), sokołowskim (17,2%), płockim (17,3%) oraz ostrowskim (17,5%).

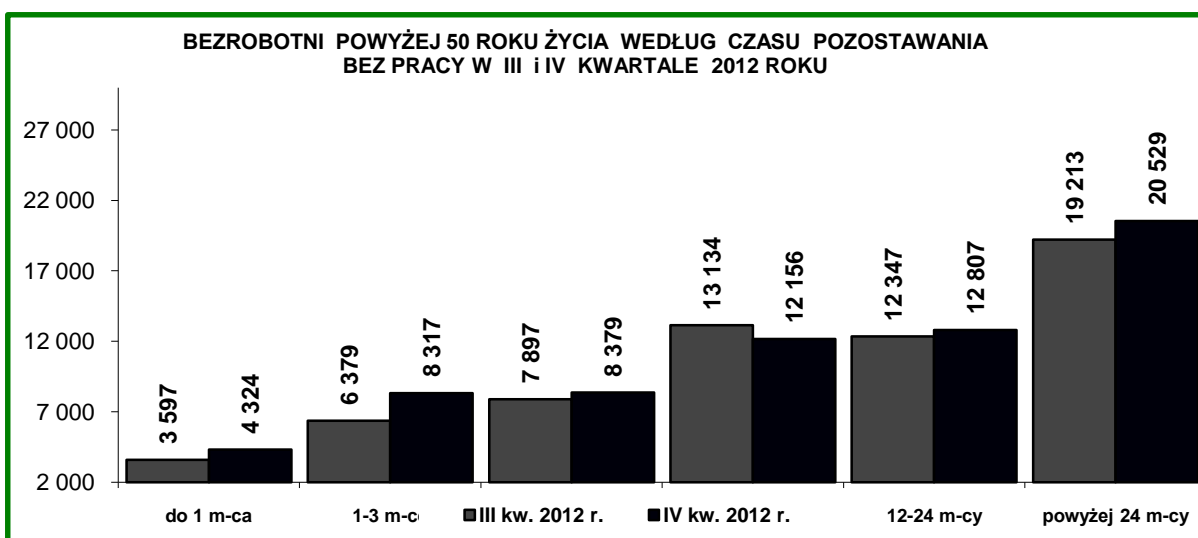
Wśród bezrobotnych powyżej 50 roku życia kobiety stanowiły 37,7% (25.073 osoby), a prawo do zasiłku posiadało 14.457 osób (21,7% ogółu tej kategorii bezrobotnych).

Bezrobotni powyżej 50 roku życia legitymowali się głównie wykształceniem niższym od średniego – 44.554 osoby (67,0% ogółu bezrobotnych powyżej 50 roku życia), a najmniej było bezrobotnych legitymujących się wykształceniem średnim ogólnokształcącym – 3.307 osób (5,0%).

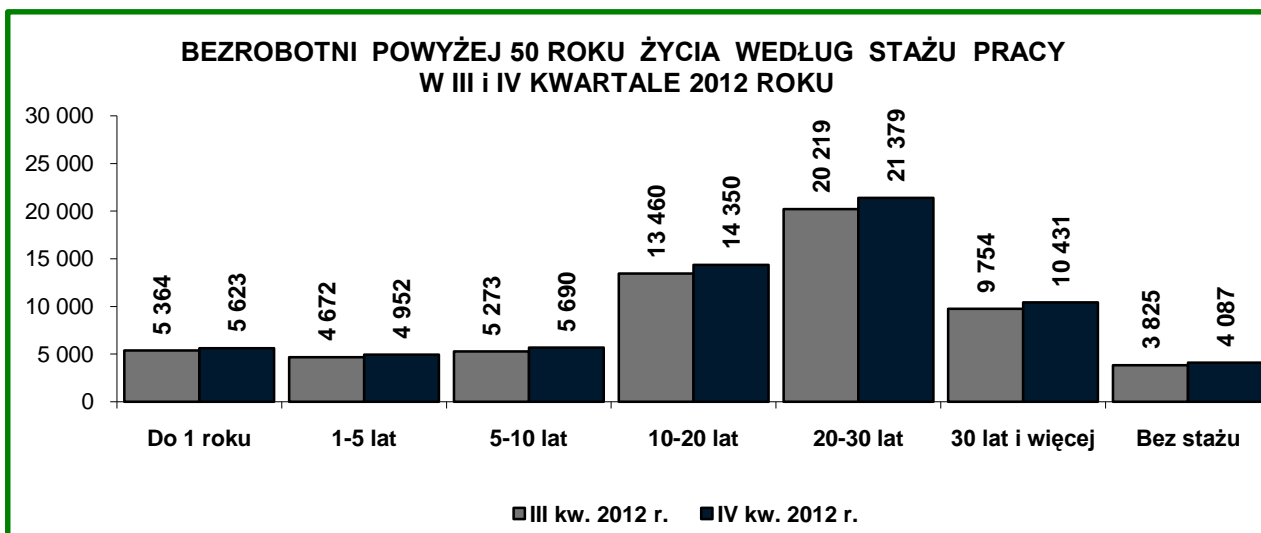
<sup>3</sup> **Bezrobotni powyżej 50 roku życia** – oznacza to osoby, które w dniu zastosowania wobec nich usług lub instrumentów rynku pracy ukończyły co najmniej 50 rok życia.



Pośród bezrobotnych powyżej 50 roku życia znaczną grupę stanowiły osoby, które pozostawały bez pracy powyżej 12 miesięcy – 33.336 osób (50,1% tej populacji bezrobotnych), natomiast najmniejszą populację stanowili bezrobotni pozostający bez pracy do 1 miesiąca – 4.324 osoby (6,5%).



Wśród tej populacji przeważały osoby z długoletnim stażem pracy, a najliczniejszą grupę stanowiły osoby, które przepracowały 20-30 lat – 21.379 osób (32,1%).



W IV kwartale 2012 r. w urzędach pracy zarejestrowało się 14.944 bezrobotnych powyżej 50 roku życia (18,5% ogółu napływu), o 2.506 osób (o 20,1%) **więcej** niż w III kwartale 2012 roku.

W tym samym czasie wyłączono z ewidencji 10.999 bezrobotnych powyżej 50 roku życia (16,7% ogółu odpływu bezrobotnych), o 1.286 osób (o 10,5%) **mniej** niż w III kwartale 2012 r.

#### **Bezrobotni bez kwalifikacji zawodowych <sup>4</sup>**

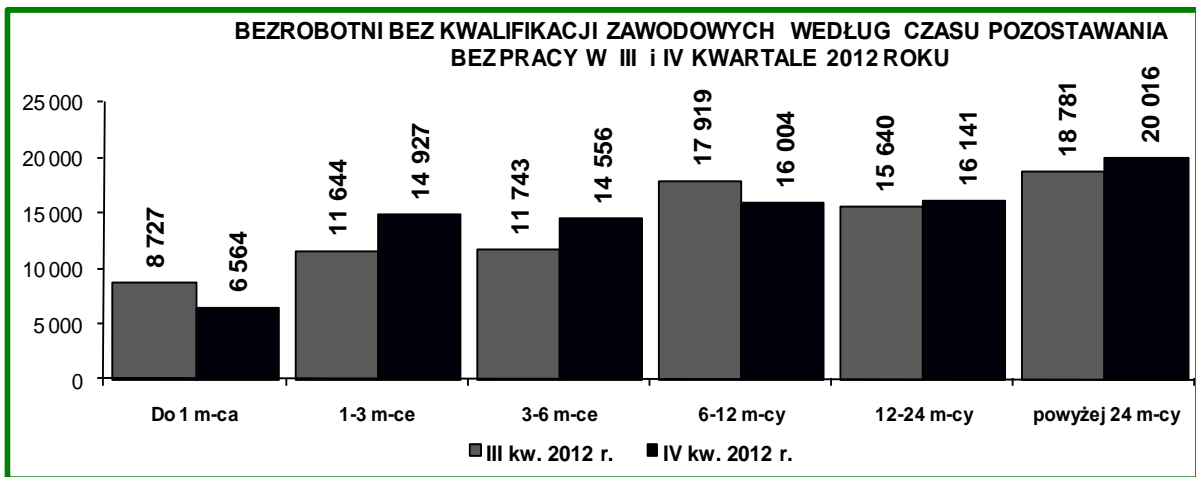
Na koniec grudnia 2012 r. w województwie mazowieckim w powiatowych urzędach pracy zarejestrowanych było 88.208 bezrobotnych bez kwalifikacji zawodowych (32,4% ogółu bezrobotnych), o 3.754 osoby (o 4,4%) **więcej** w porównaniu do III kwartału 2012 roku. Najwyższym udziałem bezrobotnych bez kwalifikacji zawodowych wyróżniły się powiaty: makowski (61,3%), płoński (47,1%) oraz garwoliński (46,4%). Najniższy udział bezrobotnych bez kwalifikacji zanotowano w miastach: Ostrołęka (17,1%), Płock (19,0%) i Siedlce (22,6%) oraz w powiatach: ostrołęckim (19,2%), sokołowskim (21,4%) oraz siedleckim (23,0%).

Wśród bezrobotnych bez kwalifikacji zawodowych kobiety stanowiły 47,0% (41.465 osób), a prawo do zasiłku posiadało – 10.296 osób (11,7%).

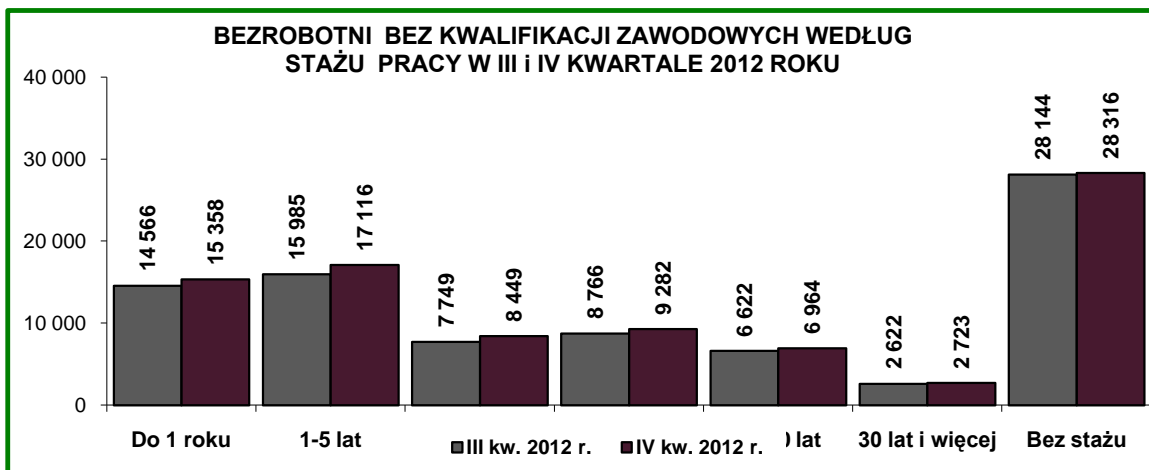
Pośród tej kategorii bezrobotnych najwięcej było osób pozostających bez pracy powyżej 12 miesięcy – 36.157 osób (41,0% ogółu bezrobotnych bez kwalifikacji). Natomiast najmniej było osób pozostających bez pracy do 1 miesiąca – 6.564 osoby (7,5% ogółu bezrobotnych bez kwalifikacji).

<sup>4</sup> **Bezrobotni bez kwalifikacji zawodowych** – oznacza to bezrobotnych nieposiadających kwalifikacji do wykonywania jakiegokolwiek zawodu poświadczonego dyplomem, świadectwem, zaświadczeniem instytucji szkoleniowej lub innym dokumentem uprawniającym do wykonywania zawodu.

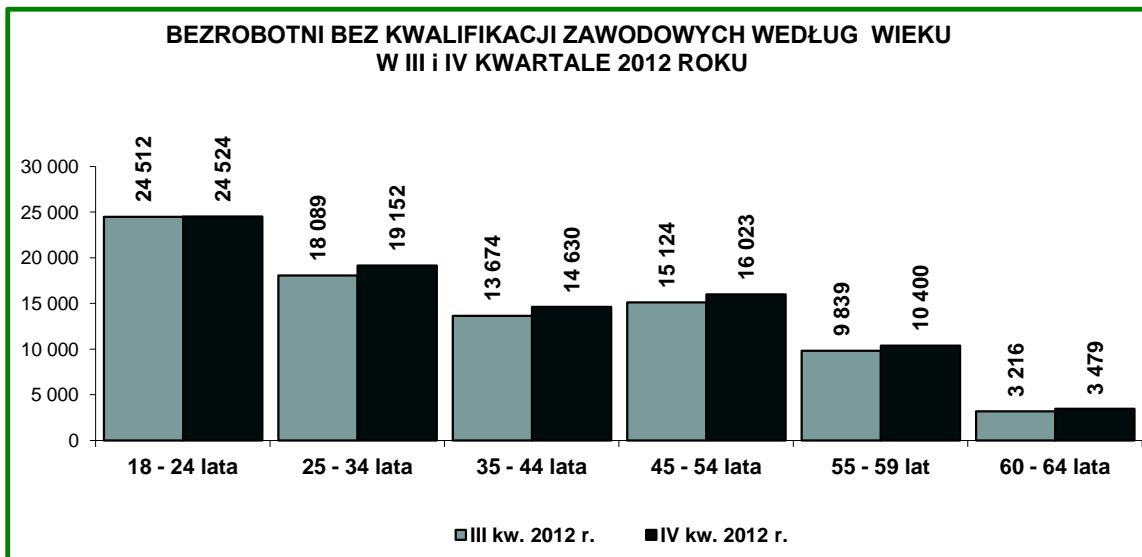




Pośród populacji bez kwalifikacji zawodowych najliczniejszą grupę stanowili bezrobotni posiadający staż pracy od 1 do 5 lat – 17.116 osób (19,4%).



Ze względu na wiek wśród populacji bez kwalifikacji zawodowych najliczniejszą grupę stanowili bezrobotni w wieku: 18-24 lata – 24.524 osoby (27,8% ogółu tej grupy bezrobotnych) oraz 25-34 lata – 19.152 osoby (21,7%). Natomiast najmniejszą grupę stanowili bezrobotni w wieku 60-64 lata – 3.479 osób (3,9% ogółu tej grupy bezrobotnych).



W IV kwartale 2012 r. w powiatowych urzędach pracy zarejestrowało się 25.710 bezrobotnych nie posiadających kwalifikacji zawodowych (31,9% napływu ogółu bezrobotnych), o 1.163 osoby (o 4,7%) **więcej** niż w III kwartale 2012 roku.

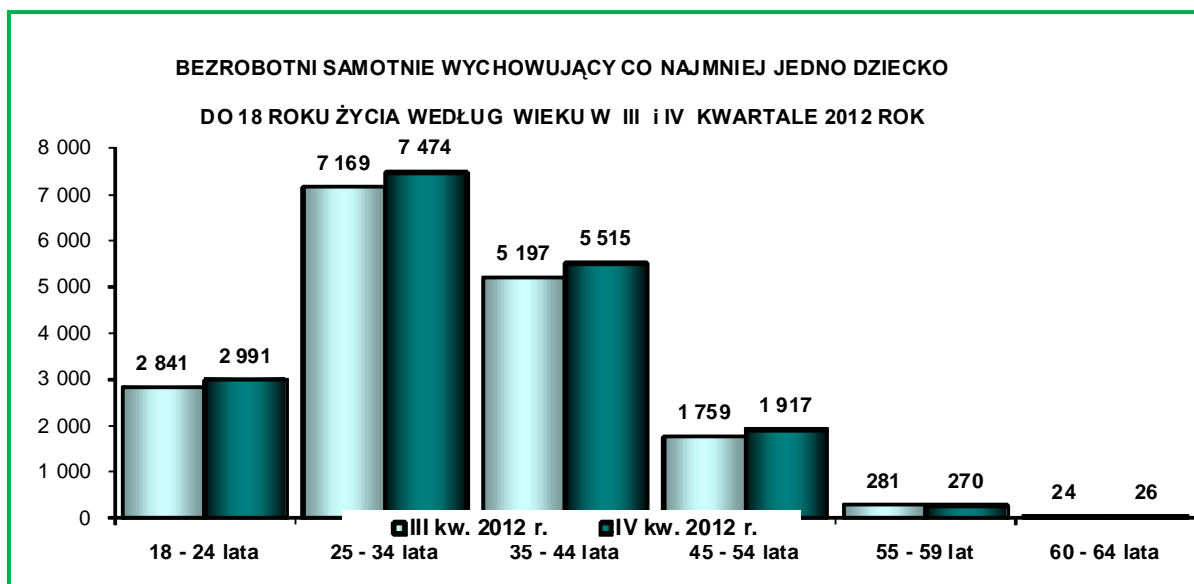
### **Bezrobotni samotnie wychowujący co najmniej jedno dziecko do 18 roku życia <sup>5</sup>**

W województwie mazowieckim w końcu grudnia 2012 r. zarejestrowanych było 18.193 bezrobotnych samotnie wychowujących co najmniej jedno dziecko do 18 roku życia (6,7% ogółu bezrobotnych), o 922 osoby (o 5,3%) **więcej** niż w III kwartale 2012 r.

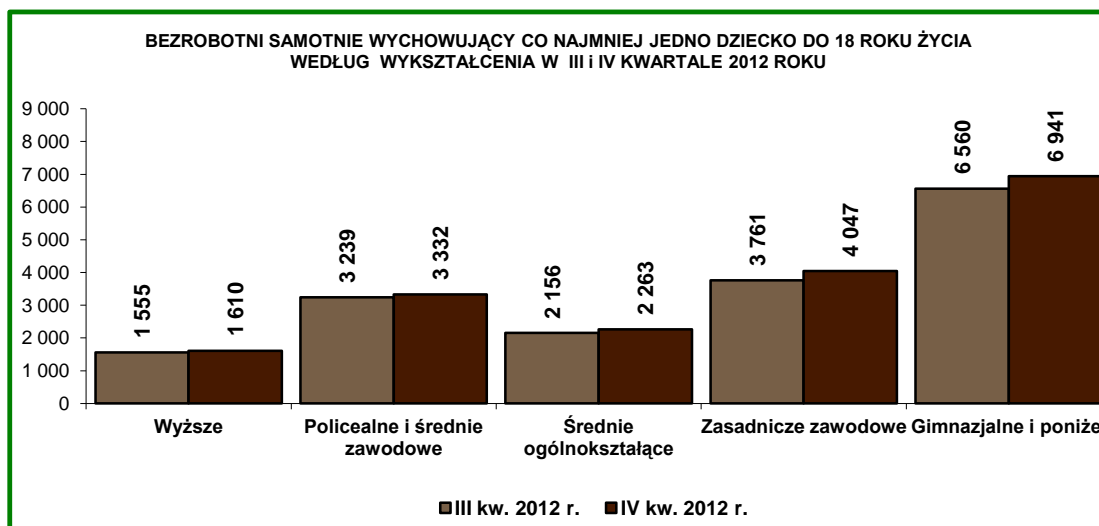
Najwyższym udziałem wśród tej populacji wyróżniały się miasta: Płock (10,0%), Warszawa (8,9%) i Ostrołęka (8,3%) oraz powiaty: żyrardowski (10,3%), grodziski (8,9%), nowodworski (8,8%), legionowski (8,6%) oraz sochaczewski (8,1%). Najniższy udział bezrobotnych samotnie wychowujących dzieci zanotowano w powiatach: białobrzeskim (2,1%), przysuskim (2,4%), szydłowieckim (2,6%), radomskim (3,6%), żuromińskim (3,7%) oraz wyszkowskim i zwoleńskim (po 4,0%).

Bezrobotni samotnie wychowujący dzieci, to głównie kobiety – 15.455 osób (85,0% ogółu bezrobotnych w tej kategorii). Prawo do zasiłku posiadały 1.903 osoby (10,5% ogółu bezrobotnych samotnie wychowujących dzieci).

<sup>5</sup> **Bezrobotni samotnie wychowujący co najmniej jedno dziecko do 18 roku życia** - oznacza to osoby samotnie wychowujące co najmniej jedno dziecko w rozumieniu przepisów o podatku dochodowym od osób fizycznych.

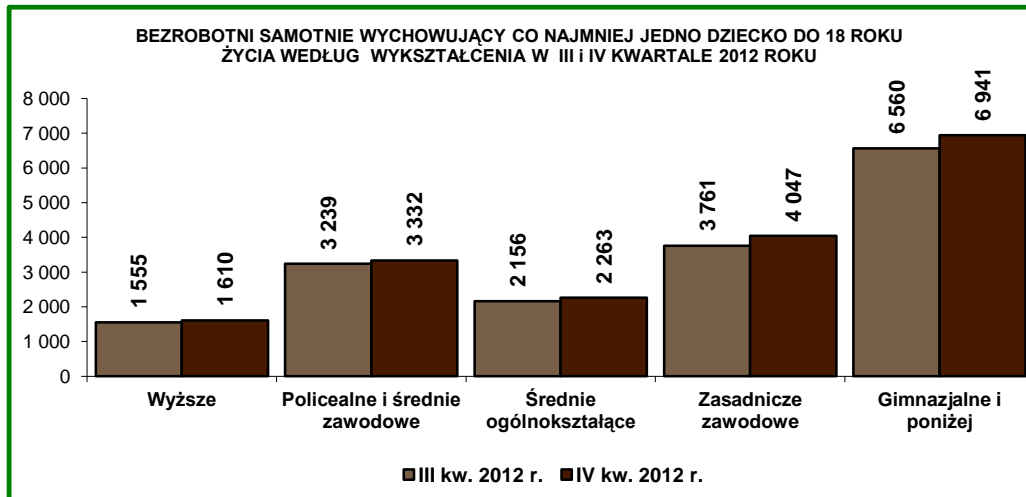


Bezrobotni samotnie wychowujący dzieci to przede wszystkim osoby w wieku: 25-34 lata - 7.474 osoby (41,1% ogółu tej kategorii bezrobotnych) oraz 35-44 lat – 5.515 osób (30,3%).

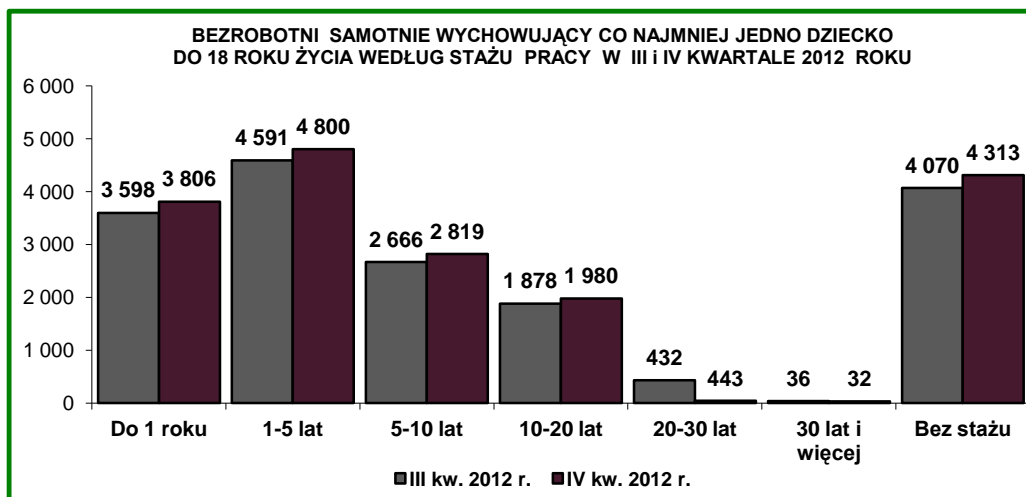


Pośród tej kategorii dominowali bezrobotni posiadający wykształcenie poniżej średniego - 10.988 osób (60,4% ogółu tej kategorii bezrobotnych).

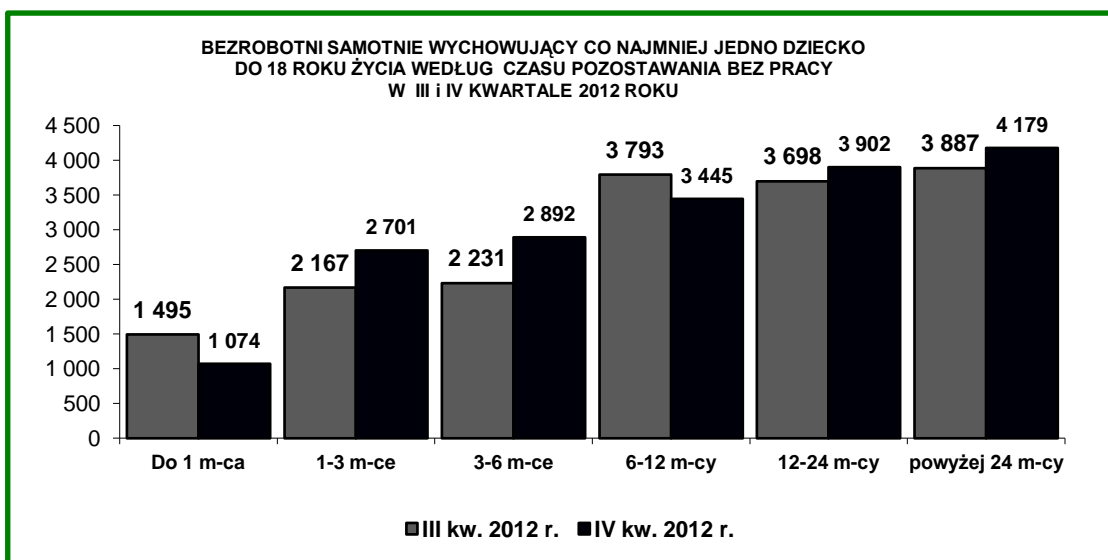
Pośród tej populacji 1.610 bezrobotnych (8,9%) legitymowało się wykształceniem wyższym.



Najliczniejszą grupę samotnie wychowujących dzieci stanowili bezrobotni ze stażem pracy: 1-5 lat – 4.800 osób (26,4% ogółu tej kategorii bezrobotnych) oraz do 1 roku – 3.806 osób (20,9%).



Wśród tej populacji powyżej 12 miesięcy pozostawało bez pracy 8.081 bezrobotnych (44,4% ogółu bezrobotnych samotnie wychowujących co najmniej jedno dziecko do 18 roku życia).



W IV kwartale 2012 r. w powiatowych urzędach pracy województwa mazowieckiego zarejestrowało się 4.302 bezrobotnych samotnie wychowujących dzieci (5,3% ogółu napływu bezrobotnych), o 19 osób (o 0,4%) **więcej** niż w III kwartale 2012 roku.

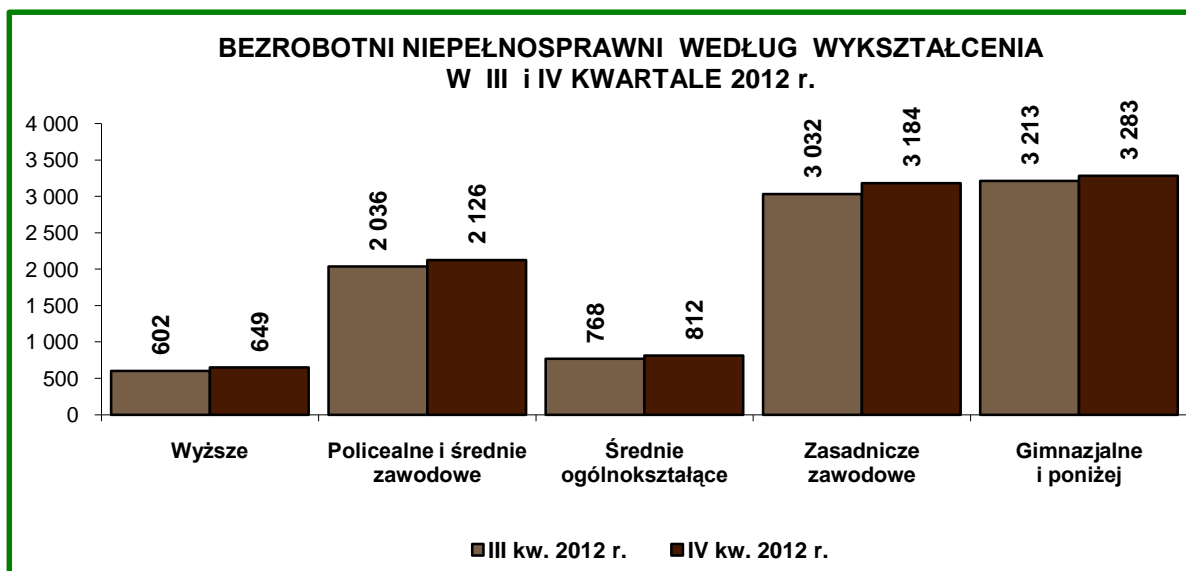
### **Bezrobotni niepełnosprawni.**

W końcu grudnia 2012 r. w urzędach pracy województwa mazowieckiego zarejestrowanych było 10.054 bezrobotnych niepełnosprawnych (3,7% ogółu bezrobotnych), o 403 osoby (o 4,2%) **więcej** niż w III kwartale 2012 r. Najwyższym udziałem bezrobotnych niepełnosprawnych wyróżniły się miasta: Radom (6,4% ogółu bezrobotnych), Płock i Siedlce (po 6,0%), Ostrołęka (5,5%) oraz powiaty: nowodworski (5,6%) oraz grodziski i sierpecki (po 5,4%).

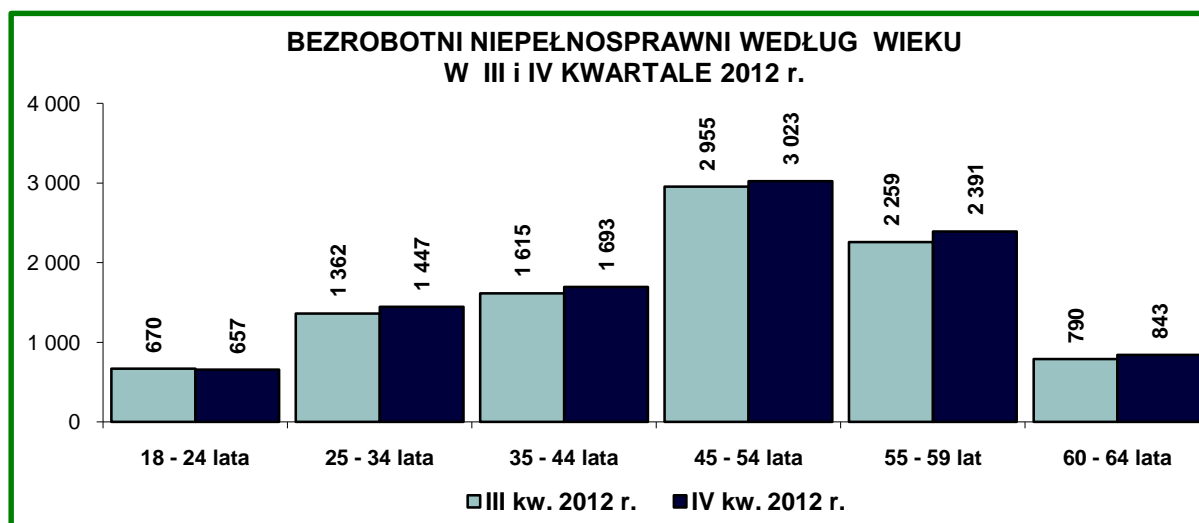
Najniższy udział bezrobotnych niepełnosprawnych zanotowano w powiatach: garwolińskim (1,4%), zwoleńskim (1,7%), białobrzeski i przysuski (po 1,9%) oraz makowski i żuromiński (po 2,0%).

Wśród bezrobotnych niepełnosprawnych kobiety stanowiły 46,6% (4.687 osób), a prawo do zasiłku posiadało 1.513 osób (15,0% ogółu bezrobotnych niepełnosprawnych).

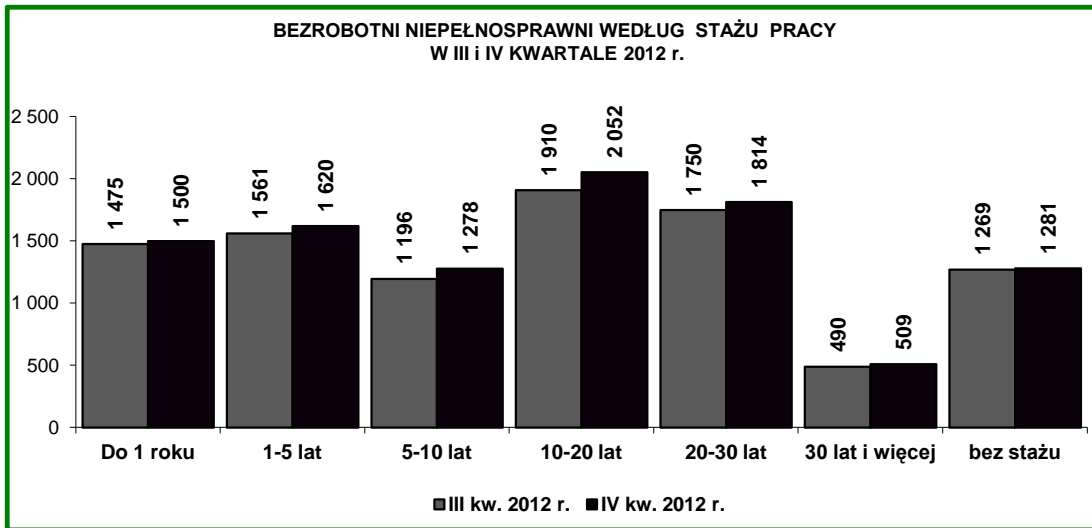
Bezrobotni niepełnosprawni to głównie osoby legitymujące się wykształceniem poniżej średniego – 6.467 osób (64,3% ogółu bezrobotnych niepełnosprawnych) oraz wykształceniem policealnym i średnim zawodowym – 2.126 osób (21,1%).



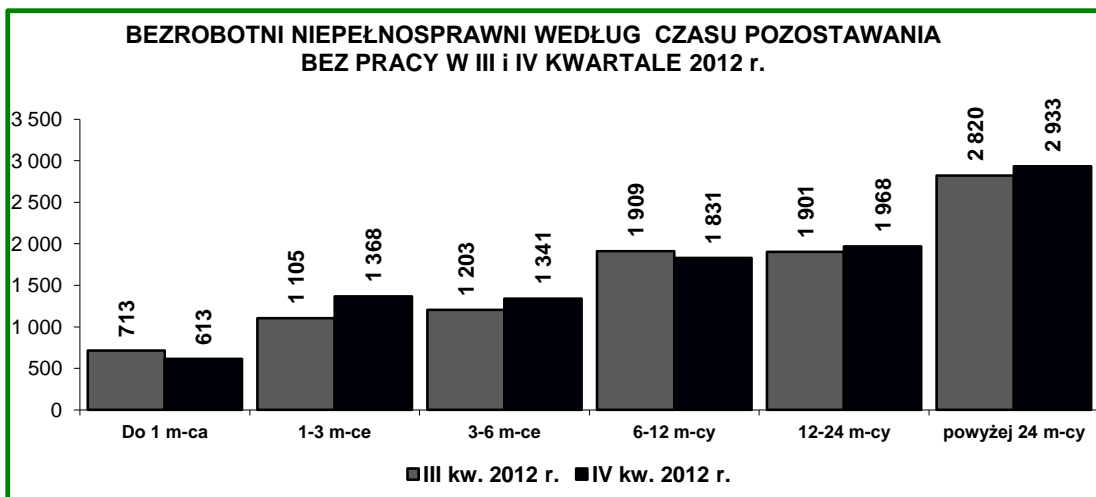
Liczną grupę pośród bezrobotnych niepełnosprawnych stanowili bezrobotni w wieku: 45-54 lata – 3023 osoby (30,1% ogółu bezrobotnych niepełnosprawnych) oraz 55-59 lata – 2.391 osób (23,8%).



W końcu grudnia 2012 r. 87,3% ogółu bezrobotnych niepełnosprawnych posiadało doświadczenie zawodowe, w tym najwięcej osób posiadało staż pracy: 10-20 lat – 2.052 osoby (20,4% ogółu tej populacji bezrobotnych) oraz 20-30 lat – 1.814 osób (18,1%).



Bezrobotni niepełnosprawni mają trudności ze znalezieniem zatrudnienia, o czym świadczy fakt, że 4.901 osób (48,8% ogółu tej kategorii bezrobotnych) pozostawało bez pracy powyżej 12 miesięcy.



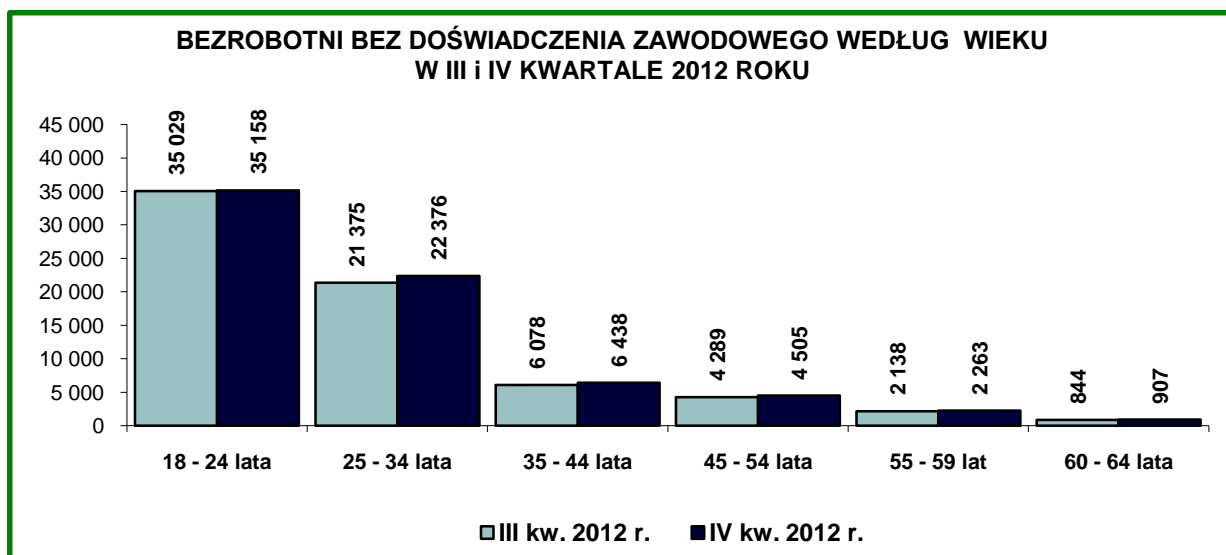
W IV kwartale 2012 roku w urzędach pracy województwa mazowieckiego zarejestrowało się 3.030 osób niepełnosprawnych (3,8% ogółu napływu bezrobotnych), o 274 osoby (o 9,9%) **więcej** niż w III kwartale 2012 roku.

## Bezrobotni bez doświadczenia zawodowego<sup>6</sup>

Na koniec grudnia 2012 r. w województwie mazowieckim zarejestrowanych było 71.647 bezrobotnych bez doświadczenia zawodowego (26,3% ogółu bezrobotnych), o 1.894 osoby (o 2,7%) **więcej** niż w III kwartale 2012 r. Najwyższym udziałem bezrobotnych bez doświadczenia zawodowego wyróżniały się powiaty: łosicki (44,5%), przasnyski (40,9%) oraz makowski (40,1%). Najniższy udział bezrobotnych tej kategorii zanotowano w m.st. Warszawa (18,1%) oraz w powiatach: warszawskim zachodnim (18,2%), grodziskim i otwockim (po 20,4%) oraz ciechanowskim (21,0%).

Wśród bezrobotnych tej kategorii kobiety stanowiły 50,3% (36.062 osoby), a prawo do zasiłku posiadało 68 osób (0,1% ogółu bezrobotnych tej kategorii).

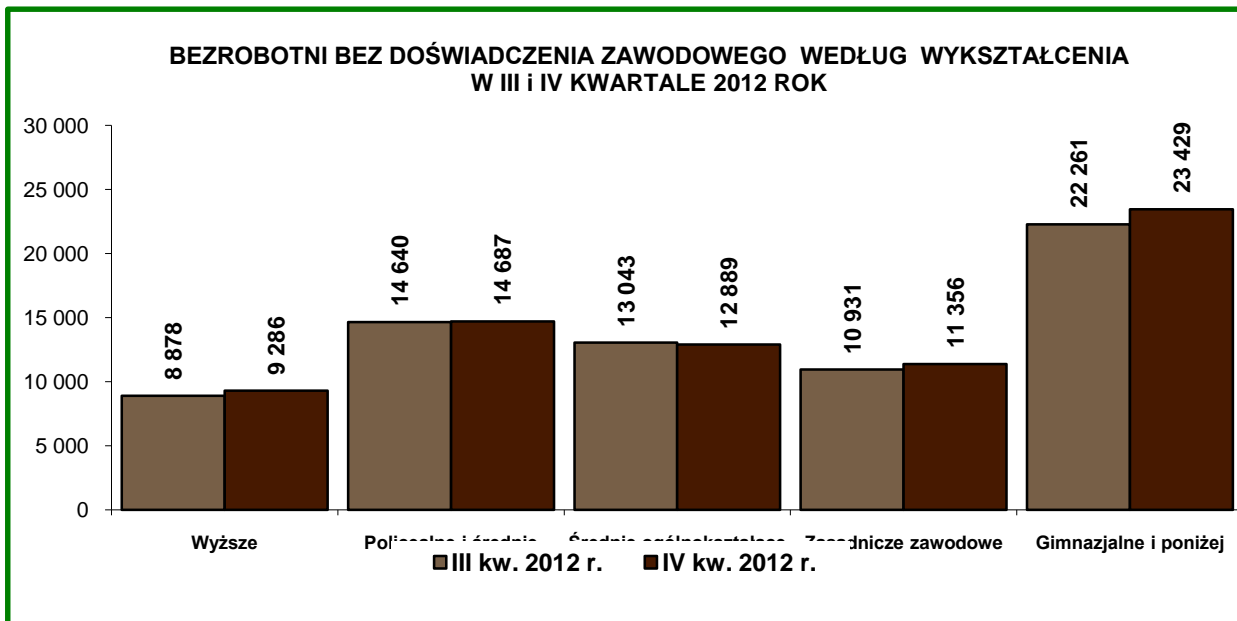
Bezrobotni bez doświadczenia zawodowego to przede wszystkim młodzież w wieku: 18-24 lata – 35.158 osób (49,1% ogółu tej populacji) oraz 25-34 lata – 22.376 osób (31,2%). Warto zaznaczyć, że 907 bezrobotnych bez doświadczenia zawodowego (1,3%) to osoby z przedziału wiekowego 60-64 lata.



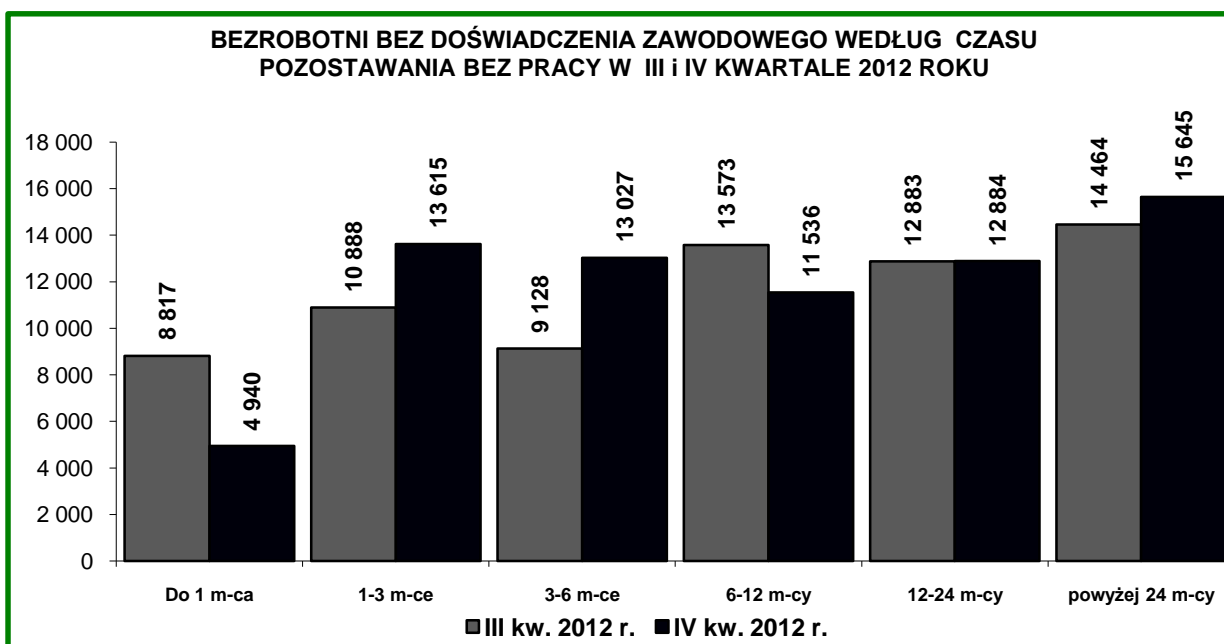
Pośród populacji bez doświadczenia zawodowego przeważali bezrobotni posiadający wykształcenie poniżej średniego – 34.785 osób (48,5% ogółu tej kategorii). Wśród tej kategorii bezrobotnych najmniej osób legitymowało się wykształceniem wyższym – 9.286 osób (13,0%).

<sup>6</sup> **Bezrobotni bez doświadczenia zawodowego** – oznacza to bezrobotnych, którzy wykonywali zatrudnienie oraz Inną pracę zarobkową przez łączny okres poniżej 6 miesięcy





Wśród bezrobotnych bez doświadczenia zawodowego powyżej 12 miesięcy bez pracy pozostawało – 28.529 osób (39,8% ogółu bezrobotnych w tej kategorii).



W IV kwartale 2012 r. w urzędach pracy województwa mazowieckiego zarejestrowało się 23.805 bezrobotnych bez doświadczenia zawodowego (29,5% ogółu napływu bezrobotnych), o 666 osób (o 2,7%) **mniej** niż w III kwartale 2012 roku.

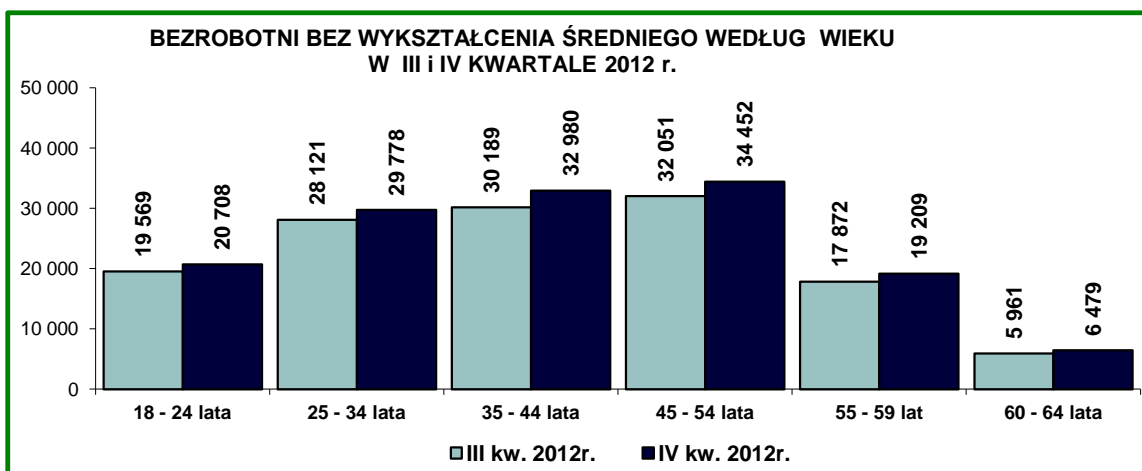
## Bezrobotni bez wykształcenia średniego

W województwie mazowieckim w końcu grudnia 2012 r. zarejestrowanych było 143.606 bezrobotnych bez wykształcenia średniego (52,8% ogółu bezrobotnych), o 9.843 osoby (o 7,4%) więcej niż w III kwartale 2012 r. Najwyższym udziałem bezrobotnych bez wykształcenia średniego wyróżniały się powiaty: nowodorski (64,1%), plocki (62,5%), płoński (62,4%), kozienicki (62,1%), szydlowiecki (61,2%), oraz ciechanowski i radomski (po 61,0%).

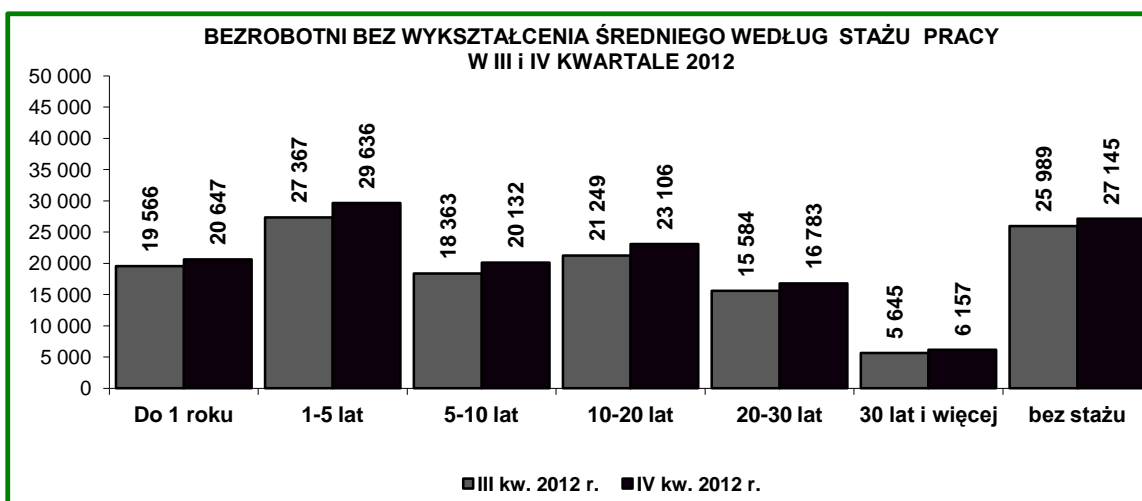
Najniższy udział bezrobotnych bez wykształcenia średniego wystąpił w miastach: Warszawa (38,6%), Siedlce (43,5%), Ostrołęka (45,1%) i w powiatach: pruszkowskim (47,9%), grodziskim (48,0%) oraz sokołowskim (48,6%),

Większą część bezrobotnych bez wykształcenia średniego stanowią mężczyźni – 89.278 osób (62,2% ogółu bezrobotnych w tej kategorii), a prawo do zasiłku posiadało 20.979 osób (14,6%).

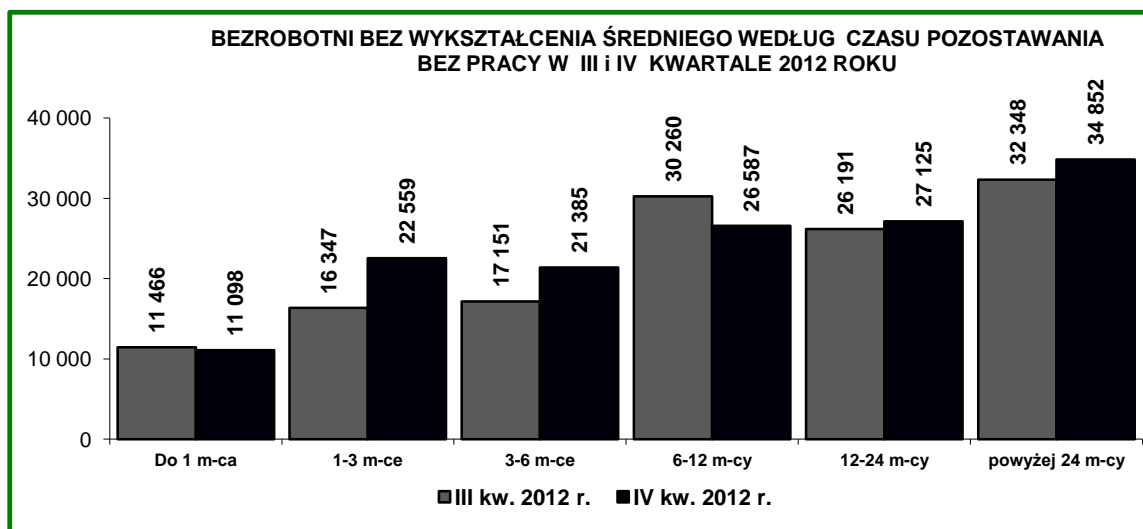
Bezrobotni zakwalifikowani do tej kategorii to przede wszystkim osoby w wieku: 45-54 lata – 34.452 osoby (24,0% ogółu w tej kategorii), 35-44 lata – 32.980 osób (23,0%) oraz 25-34 lata – 29.778 osób (20,7%).



Pośród bezrobotnych bez wykształcenia średniego liczną grupę stanowiły osoby ze stażem 1-5 lat – 29.636 osób (20,6% ogółu tej kategorii bezrobotnych) oraz osoby ze stażem 10-20 lat – 23.106 osób (16,1%). Wśród tej populacji 27.145 bezrobotnych nie posiadało stażu pracy (18,9%).



Wśród tej grupy bezrobotnych 43,2% (61.977 osób) pozostawało bez pracy powyżej 12 miesięcy.



W IV kwartale 2012 r. w urzędach pracy województwa mazowieckiego zarejestrowało się 38.311 bezrobotnych bez wykształcenia średniego (47,5% ogółu napływu bezrobotnych), o 5.869 osób (o 18,1%) **więcej** niż w III kwartale 2012 roku.

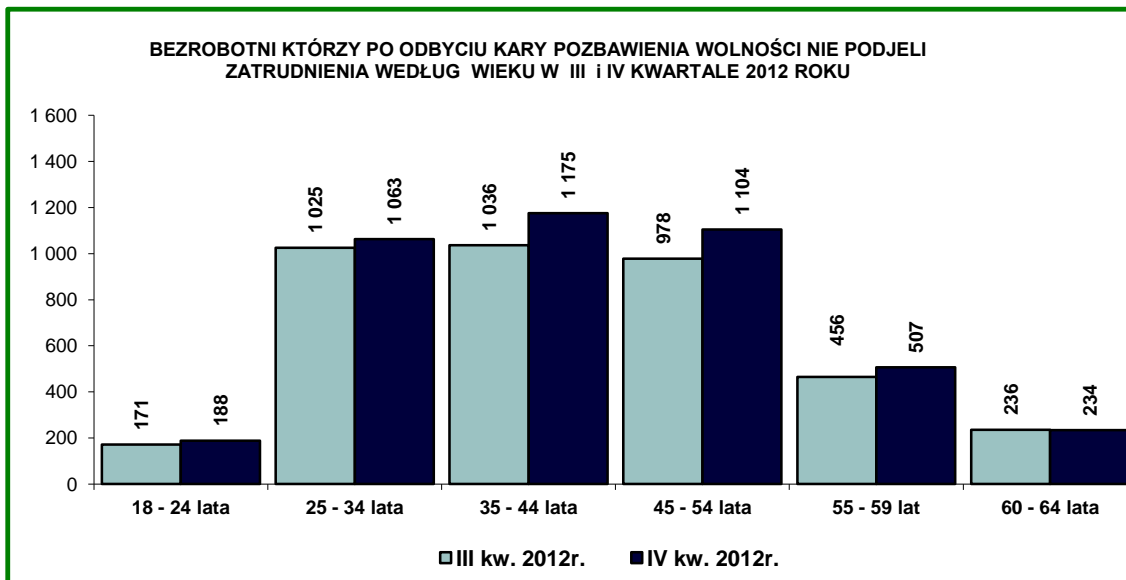
### ***Bezrobotni, którzy po odbyciu kary pozbawienia wolności nie podjęli zatrudnienia.***

W województwie mazowieckim w końcu grudnia 2012 r. zarejestrowanych było 4.271 bezrobotnych, którzy po odbyciu kary pozbawienia wolności nie podjęli zatrudnienia (1,6% ogółu bezrobotnych), o 369 osób (o 9,5%) **więcej** niż w III kwartale 2012 roku. Najwyższym udziałem bezrobotnych, którzy po odbyciu kary pozbawienia wolności nie podjęli zatrudnienia wyróżniało się miasto Siedlce (3,2%) oraz powiaty: nowodworski (3,1%) oraz żyrardowski (3,0%).

Najniższym udziałem w tej kategorii wyróżniały się powiaty: przysuski (0,2%) oraz grójcecki (0,5%).

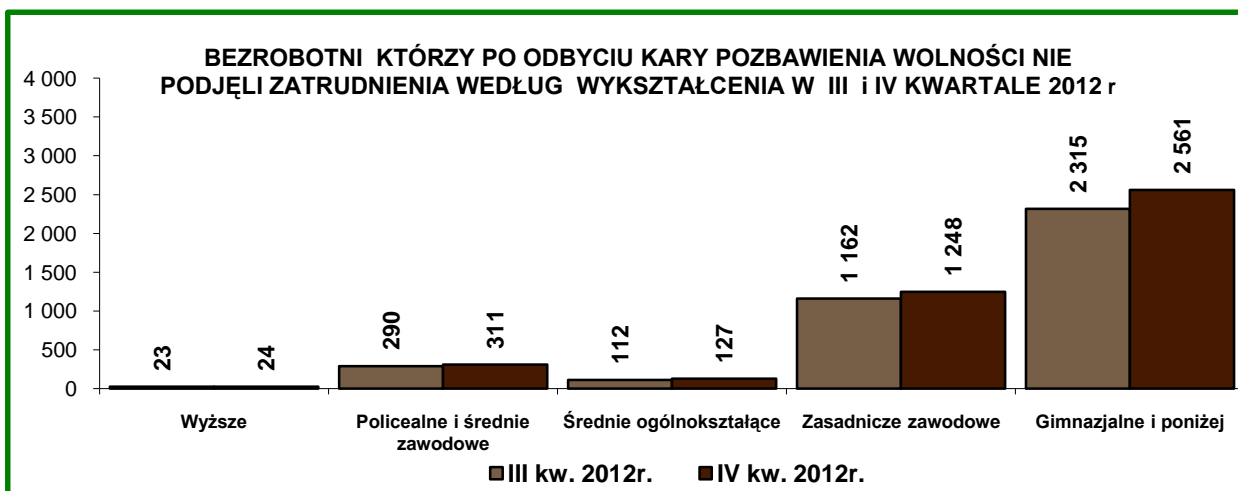
Bezrobotni, którzy po odbyciu kary pozbawienia wolności nie podjęli zatrudnienia, to głównie mężczyźni - 4.088 osób (95,7% ogółu bezrobotnych w tej kategorii), a prawo do zasiłku posiadało 134 osoby (3,1%).

Ze względu na wiek, w tej populacji przeważali bezrobotni w wieku 35-44 lat – 1.175 osób (27,5% ogółu tej kategorii bezrobotnych) oraz bezrobotni w wieku 25-34 lata – 1.063 osoby (24,9% ogółu tej kategorii bezrobotnych).

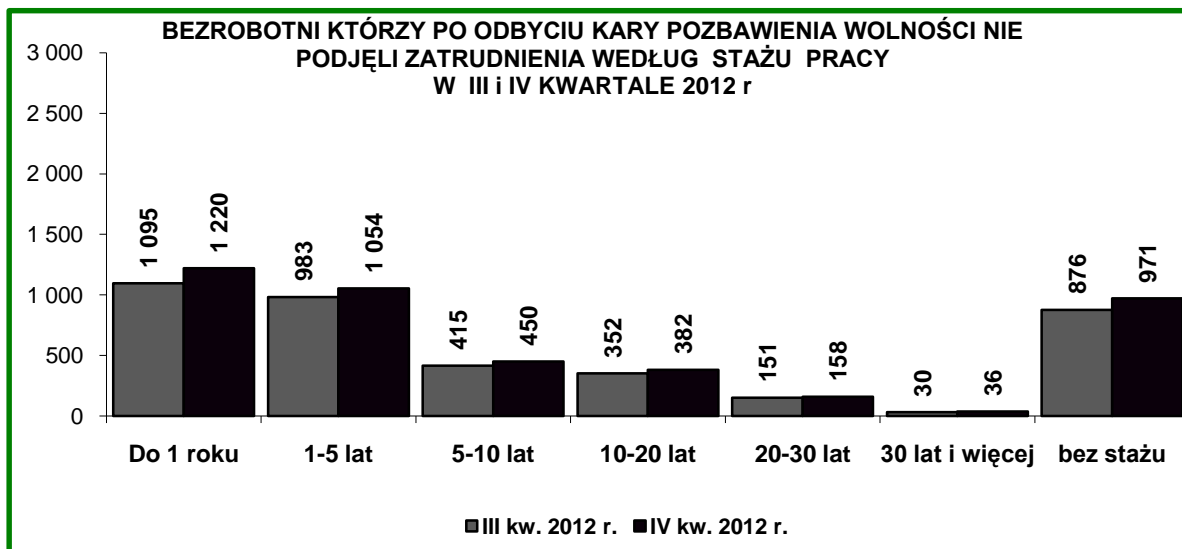


Wśród bezrobotnych, którzy odbyli karę pozbawienia wolności i nie podjęli zatrudnienia przeważają osoby posiadające wykształcenie poniżej średniego – 3.809 osób (89,2% tej kategorii bezrobotnych).

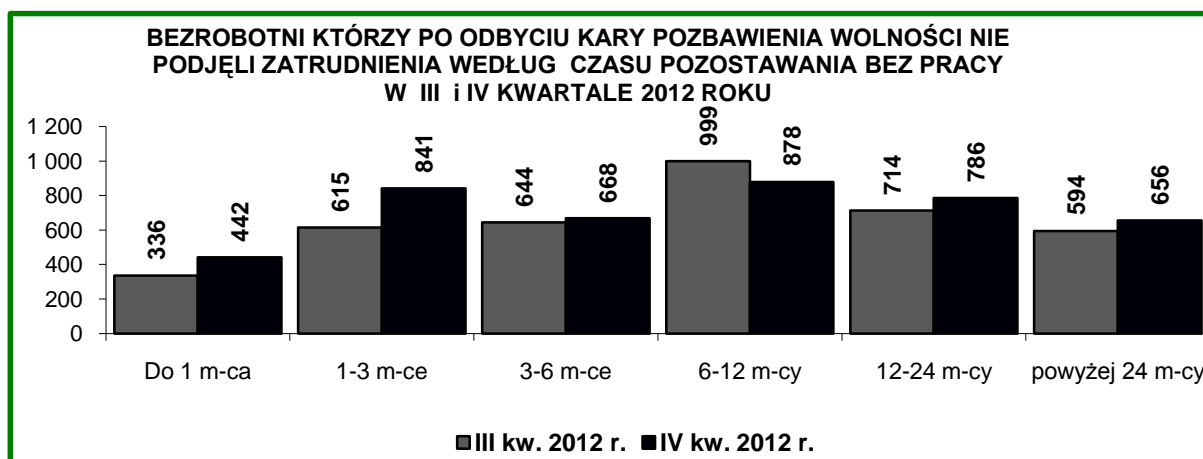
W tej kategorii bezrobotnych najmniej osób legitymowało się wykształceniem wyższym - 24 osoby (0,5%).



Wśród tej populacji przeważali bezrobotni ze stażem: do 1 roku – 1.220 osób (28,6% ogółu tej kategorii bezrobotnych) oraz 1-5 lat – 1.054 osoby (24,7%). Należy zauważyć, że wśród tej populacji 971 bezrobotnych (22,7%) nie posiadało stażu pracy.



Wśród tej kategorii bezrobotnych bez pracy powyżej 12 miesięcy pozostawały 1.442 osoby (33,8% ogółu bezrobotnych, którzy po odbyciu kary pozbawienia wolności nie podjęli zatrudnienia).



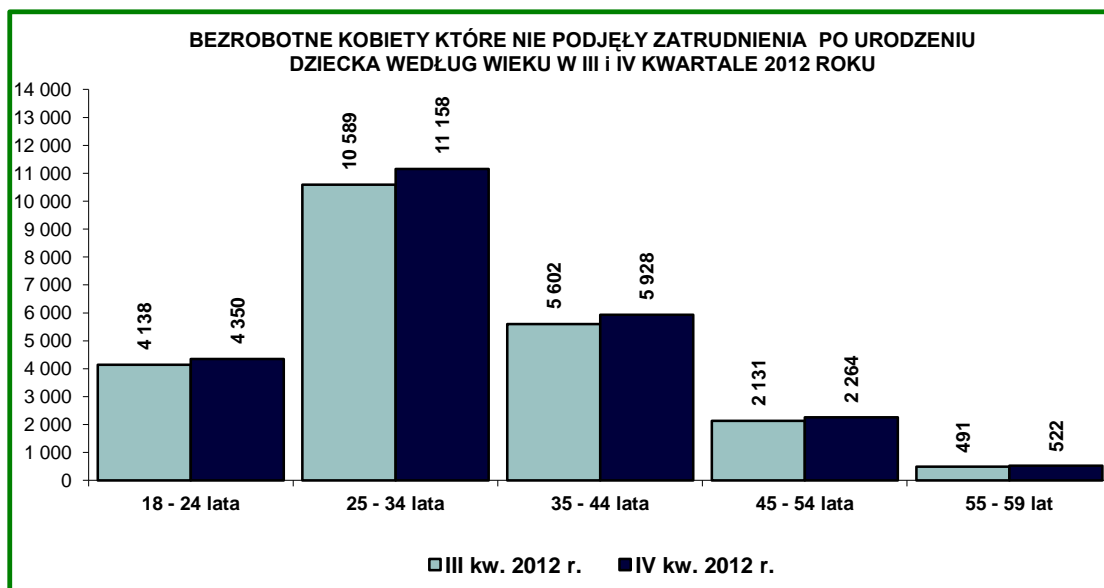
W IV kwartale 2012 r. w urzędach pracy województwa mazowieckiego zarejestrowało się 1.428 bezrobotnych, którzy po odbyciu kary pozbawienia wolności nie podjęli zatrudnienia (1,8% ogółu napływu bezrobotnych), o 304 osoby (o 27,0%) **więcej** niż w III kwartale 2012 roku.

### **Bezrobotne kobiety, które nie podjęły zatrudnienia po urodzeniu dziecka**

W województwie mazowieckim w końcu grudnia 2012 r. zarejestrowanych były 24.222 bezrobotne kobiety, które nie podjęły zatrudnienia po urodzeniu dziecka (8,9% ogółu bezrobotnych), o 1.271 kobiet (o 5,5%) **więcej** niż w III kwartale 2012 roku. Najwyższym udziałem bezrobotnych kobiet tej kategorii wyróżniały się powiaty: przasnyski (15,4%), sierpecki (13,9%) oraz ostrołęcki (13,0%). Najniższy udział bezrobotnych tej populacji wyróżniło się miasto Warszawa (6,7%) oraz powiaty: warszawski zachodni (4,9%), garwoliński (5,4%), piaseczyński (6,6%), grodziski (6,8%) oraz białobrzeski i miński (po 7,0%).

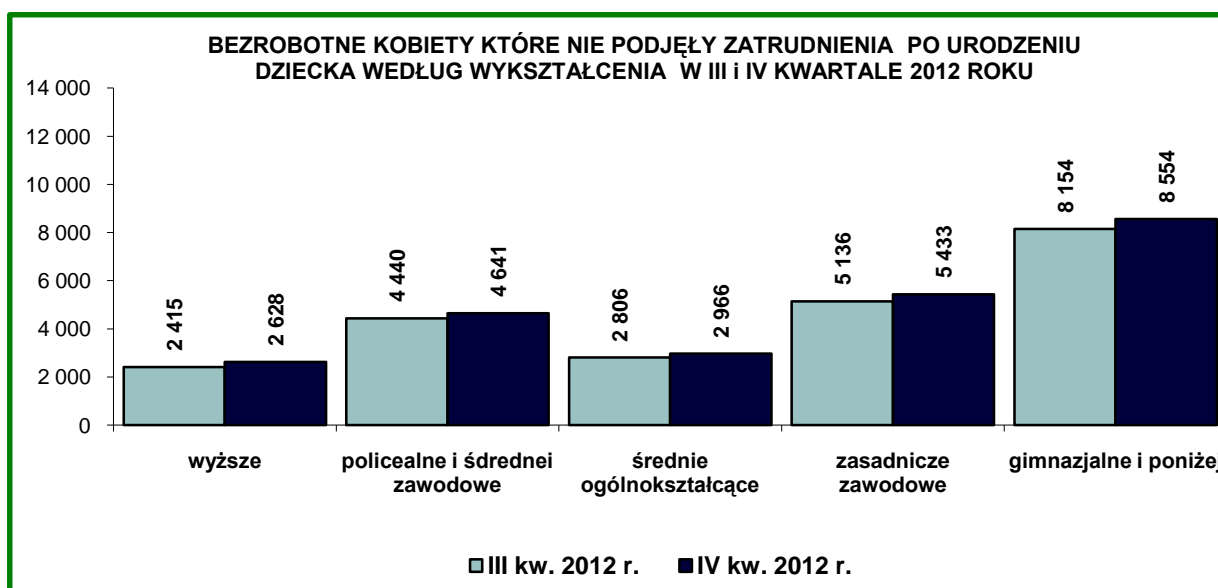
Prawo do zasiłku posiadało 1.029 kobiet (4,2% ogółu w tej grupie bezrobotnych kobiet).

Pośród tej kategorii bezrobotnych najwięcej było kobiet w wieku: 25-34 lata – 11.158 osób (46,1% ogółu tej populacji bezrobotnych) oraz 35-44 lata – 5.928 osób (24,5%).

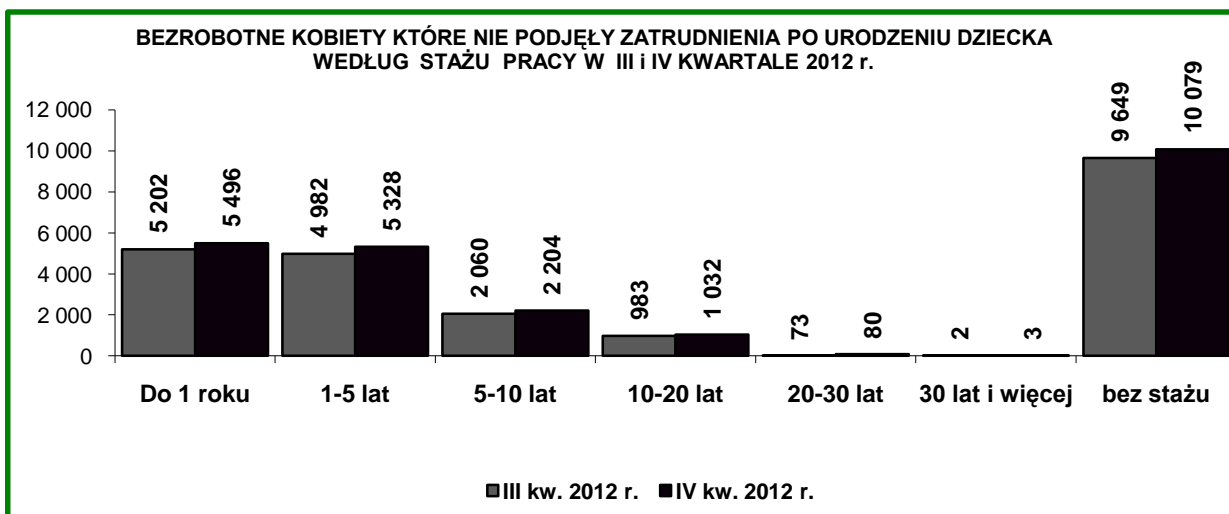


Ze względu na wykształcenie najliczniejszą grupę wśród bezrobotnych kobiet, które nie podjęły zatrudnienia po urodzeniu dziecka stanowiły bezrobotne kobiety z wykształceniem poniżej średniego – 13.987 kobiet (57,7% tej kategorii bezrobotnych).

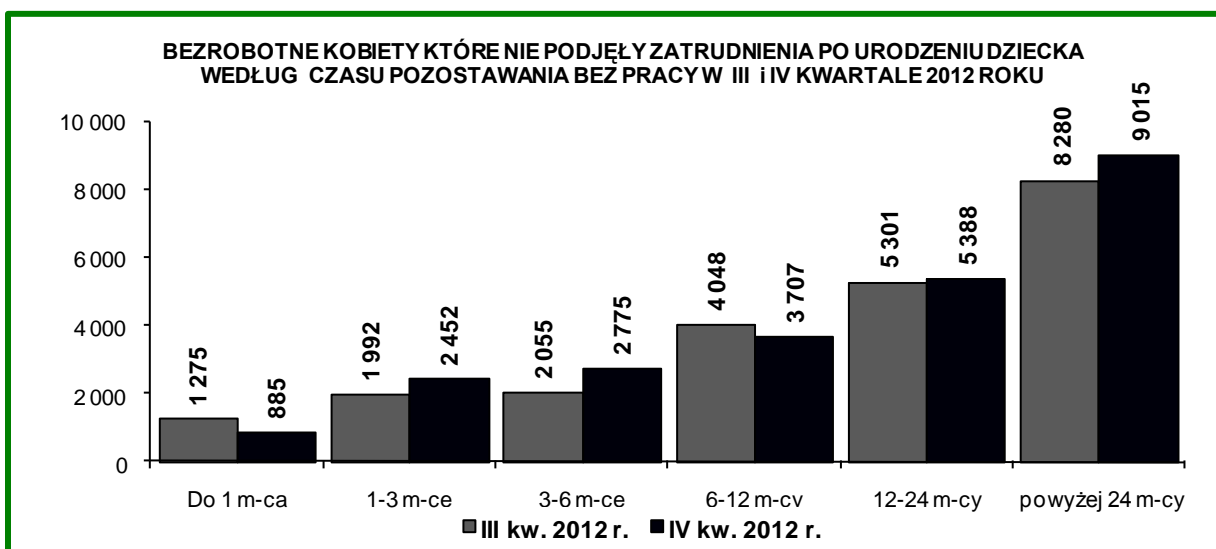
Wśród tej populacji najmniej osób legitymowało się wykształceniem wyższym - 2.628 osób (10,9%).



Najmniej liczną grupę stanowiły kobiety, które przepracowały mniej niż 1 rok – 5.496 kobiet (22,7%) oraz kobiety ze stażem pracy 1- 5 lat – 5328 kobiet (22,0%). Wśród tej kategorii 10.079 kobiet nie posiadało stażu pracy (41,6%).



Wśród tej grupy bezrobotnych powyżej 12 miesięcy pozostawało bez pracy 14.403 osoby (59,5% ogółu bezrobotnych kobiet, które nie podjęły zatrudnienia po urodzeniu dziecka).



W IV kwartale 2012 r. w urzędach pracy województwa mazowieckiego zarejestrowały się 3.802 kobiety, które nie podjęły zatrudnienia po urodzeniu dziecka (4,7% ogółu napływu bezrobotnych), o 117 kobiet (o 3,2%) **więcej** niż w III kwartale 2012 roku.

W obszarze bezrobocia osób będących w szczególnej sytuacji na rynku pracy województwa mazowieckiego w porównaniu do poprzedniego kwartału  
(przy wzroście ogólnej liczby bezrobotnych o 14.899 osób, tj. o 5,8% obserwuje się:

- ⇒ wzrost liczby bezrobotnych bez wykształcenia średniego o 9.843 osoby (o 7,4%), przy wzroście udziału o 0,8% punktu procentowego (z 52,0% w III kwartale 2012 r. do 52,8% w IV kwartale 2012 r.),
- ⇒ wzrost liczby długotrwale bezrobotnych o 7.542 osoby (o 5,6%), przy spadku udziału o 0,1% punktu procentowego (z 52,1% w III kwartale 2012 r. do 52,0% w IV kwartale 2012 r.),
- ⇒ wzrost liczby bezrobotnych powyżej 50 roku życia o 3.945 osób (o 6,3%) przy wzroście udziału o 0,2% (z 24,3% w III kwartale 2012 r. do 24,5% w IV kwartale 2012 r.),
- ⇒ wzrost liczby bezrobotnych bez kwalifikacji zawodowych o 3.754 osoby (o 4,4%), przy spadku udziału o 0,5 punktu procentowego (z 32,9% w III kwartale 2012 r. do 32,4% w IV kwartale 2012 r.),
- ⇒ wzrost liczby bezrobotnych bez doświadczenia zawodowego o 1.894 osoby (o 2,7%), przy spadku udziału o 0,8 punktu procentowego (z 27,1% w III kwartale 2012 r. do 26,3% w IV kwartale 2012 r.),
- ⇒ wzrost liczby bezrobotnych do 25 roku życia o 1.344 osoby (o 2,8%), przy spadku udziału o 0,5 punktu procentowego (z 18,7% w III kwartale 2012 do 18,2% w IV kwartale 2012 r.),
- ⇒ wzrost liczby bezrobotnych kobiet, które nie podjęły zatrudnienia po urodzeniu dziecka o 1.271 osób (o 5,5%), przy udziale utrzymującym się na tym samym poziomie (8,9%),
- ⇒ wzrost liczby bezrobotnych samotnie wychowujących co najmniej jedno dziecko do 18 roku życia o 922 osoby (o 5,3%), przy udziale utrzymującym się na tym samym poziomie (6,7%),
- ⇒ wzrost liczby bezrobotnych niepełnosprawnych o 403 osoby (o 4,2%) przy spadku udziału o 0,1 punktu procentowego (z 3,8% w III kwartale 2012 r. o 3,7% w IV kwartale 2012 r.),
- ⇒ wzrost liczby bezrobotnych, którzy po odbyciu kary pozbawienia wolności nie podjęli zatrudnienia o 369 osób (o 9,5%), przy wzroście udziału o 0,1% punktu procentowego (z 1,5% w III kwartale 2012 r. do 1,6% w IV kwartale 2012 r.).

Opracowano w Zespole ds. Statystyk Rynku Pracy  
Warszawa, marzec 2013 r.