



BEZROBOTNI BĘDĄCY W SZCZEGÓLNEJ SYTUACJI NA RYNKU PRACY WOJEWÓDZTWA MAZOWIECKIEGO W IV KWARTALE 2013 r.

Ustawa z dnia 20 kwietnia 2004 r. o promocji zatrudnienia i instytucjach rynku pracy (Dz. U. z 2008 r., Nr 69, poz. 415, z późn. zm.) określa kategorie bezrobotnych zaliczanych do „osób będących w szczególnej sytuacji na rynku pracy”, w stosunku, do których powiatowy urząd pracy w okresie do 6 miesięcy od dnia rejestracji powinien przedstawić propozycję zatrudnienia, innej pracy zarobkowej, stażu, odbycia przygotowania zawodowego w miejscu pracy lub zatrudnienia w ramach prac interwencyjnych lub robót publicznych.

Województwo mazowieckie charakteryzuje się największą liczbą bezrobotnych w kraju. W końcu grudnia 2013 r. na Mazowszu w urzędach pracy zarejestrowanych było **283.196 bezrobotnych**.

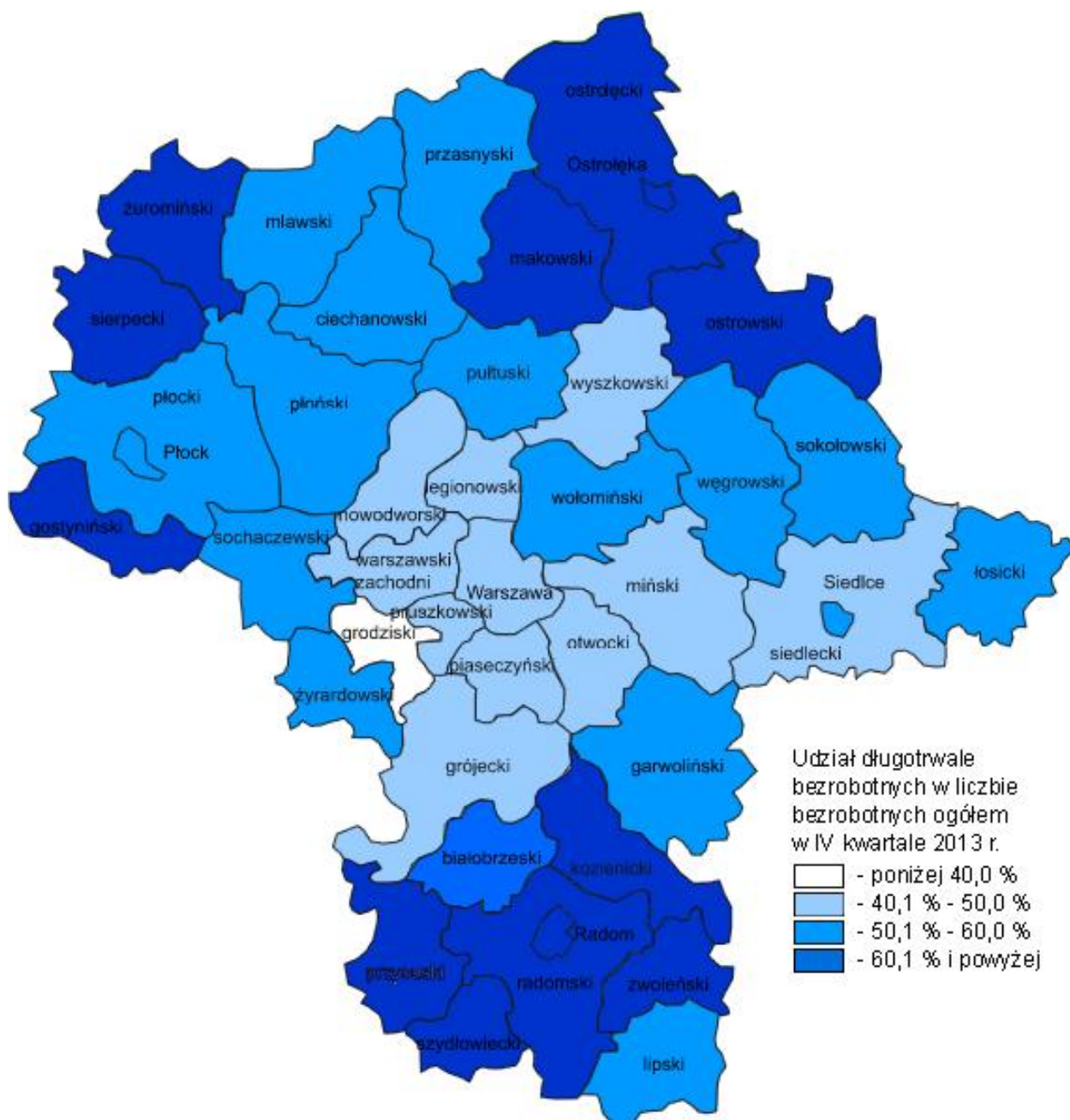
W analizowanym okresie w szczególnej sytuacji na rynku pracy były osoby:

- ✎ długotrwale bezrobotne **55,4%** ogółu bezrobotnych (**156.925** osób),
- ✎ bez wykształcenia średniego **52,3%** ogółu bezrobotnych (**148.081** osób),
- ✎ bez kwalifikacji zawodowych **33,2%** ogółu bezrobotnych (**94.093** osoby),
- ✎ bez doświadczenia zawodowego **26,1%** ogółu bezrobotnych (**73.823** osoby),
- ✎ powyżej 50 roku życia **25,8%** ogółu bezrobotnych (**73.037** osób),
- ✎ do 25 roku życia **17,1%** ogółu bezrobotnych (**48.333** osoby),
- ✎ kobiety, które nie podjęły zatrudnienia po urodzeniu dziecka **9,4%** ogółu bezrobotnych (**26.725** osób),
- ✎ samotnie wychowujące co najmniej jedno dziecko do 18 roku życia **7,3%** ogółu bezrobotnych (**20.670** osób),
- ✎ niepełnosprawne **3,8%** ogółu bezrobotnych (**10.623** osoby),
- ✎ które po odbyciu kary pozbawienia wolności nie podjęły zatrudnienia **1,8%** ogółu bezrobotnych (**4.999** osób).

Długotrwanie bezrobotni ¹

Na koniec grudnia 2013 r. zarejestrowanych było **156.925** długotrwanie bezrobotnych (55,4% ogółu bezrobotnych), o 6.123 osoby (o 1,3%) **więcej** niż na koniec września 2013 r.

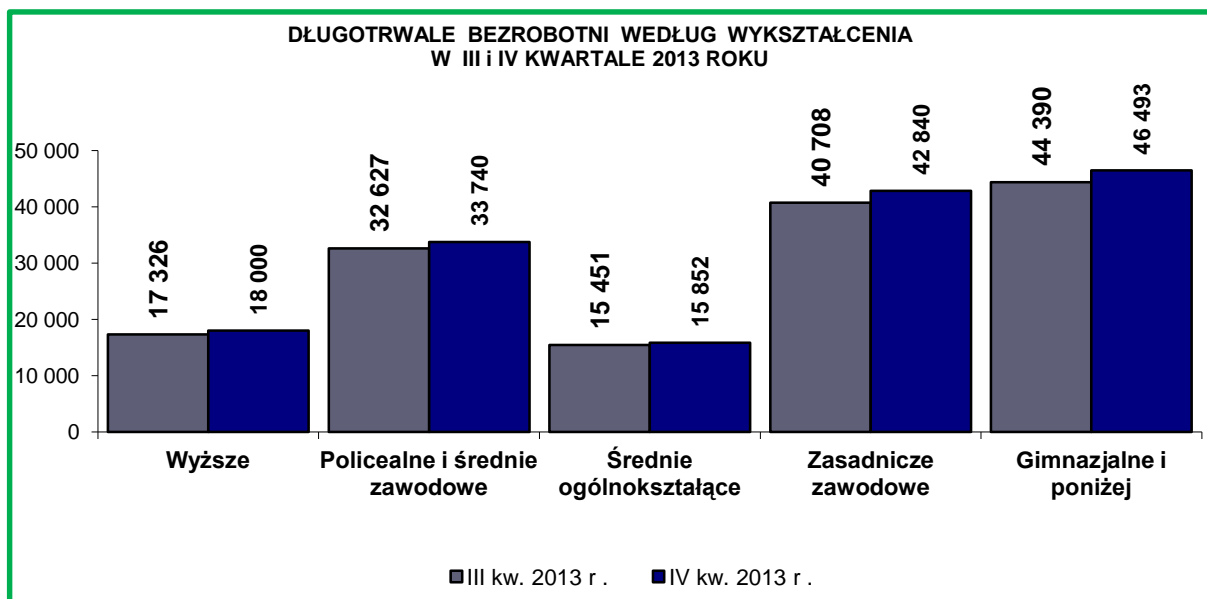
Najwyższym udziałem długotrwanie bezrobotnych wyróżniały się miasta: Radom – 63,8% i Ostrołęka – 62,2% oraz powiaty: przysuski – 68,1%, makowski – 68,0%, szydlowiecki – 66,2%, radomski – 64,6%, kozienicki – 63,7%, gostyniński – 63,2%, sierpecki – 63,1%, zwoleński – 62,8% oraz ostrowski i żuromiński – po 62,5%. Najniższy udział zanotowano w powiatach: grodziskim – 35,3%, otwockim – 40,7%, mińskim – 44,2%, wyszkowskim – 45,1%, warszawskim zachodnim – 45,9%, piaseczyńskim – 46,8%, grójcekim – 46,9%, legionowskim – 47,5% oraz przuskowskim – 47,7%.



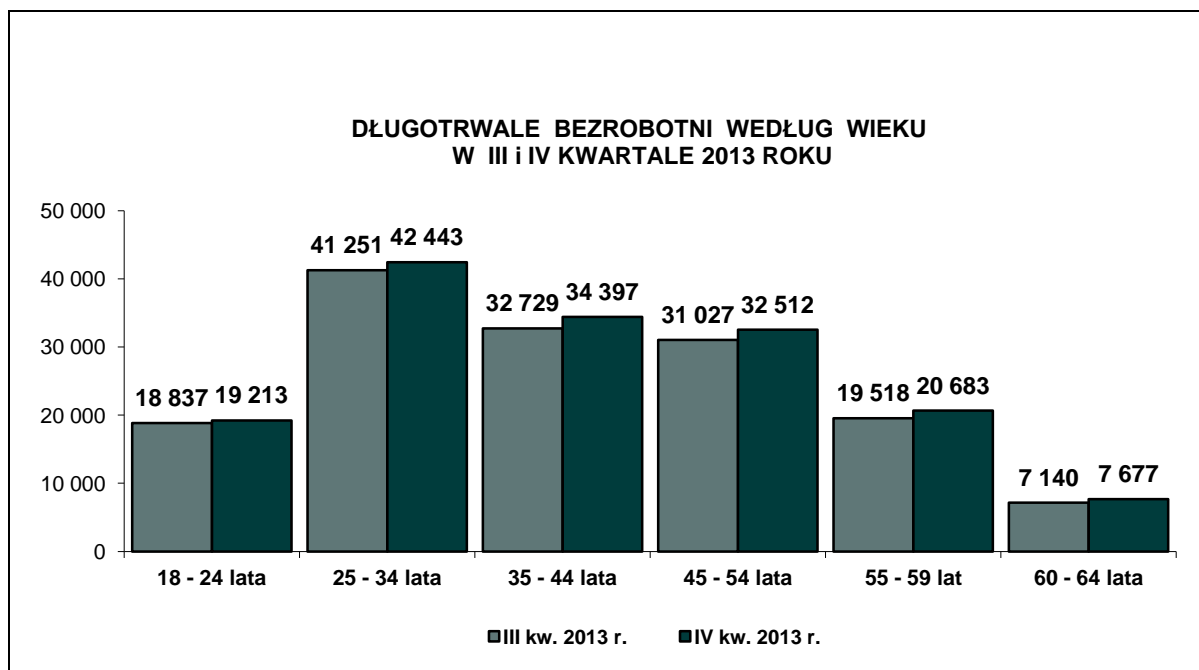
¹ Zgodnie z obowiązującą ustawą (tekst jednolity z 2008 r. Dz. U. Nr 69, poz. 415, z późn. zm.) **długotrwanie bezrobotni** - oznacza to osoby pozostające w rejestrze powiatowego urzędu pracy łącznie przez okres ponad 12 miesięcy w okresie ostatnich 2 lat, z wyłączeniem okresów odbywania stażu i przygotowania zawodowego dorosłych w miejscu pracy

Wśród długotrwale bezrobotnych kobiety stanowiły 48,9% (76.815 osób). Prawo do zasiłku posiadało 559 osób (tylko 0,4% ogółu długotrwale bezrobotnych).

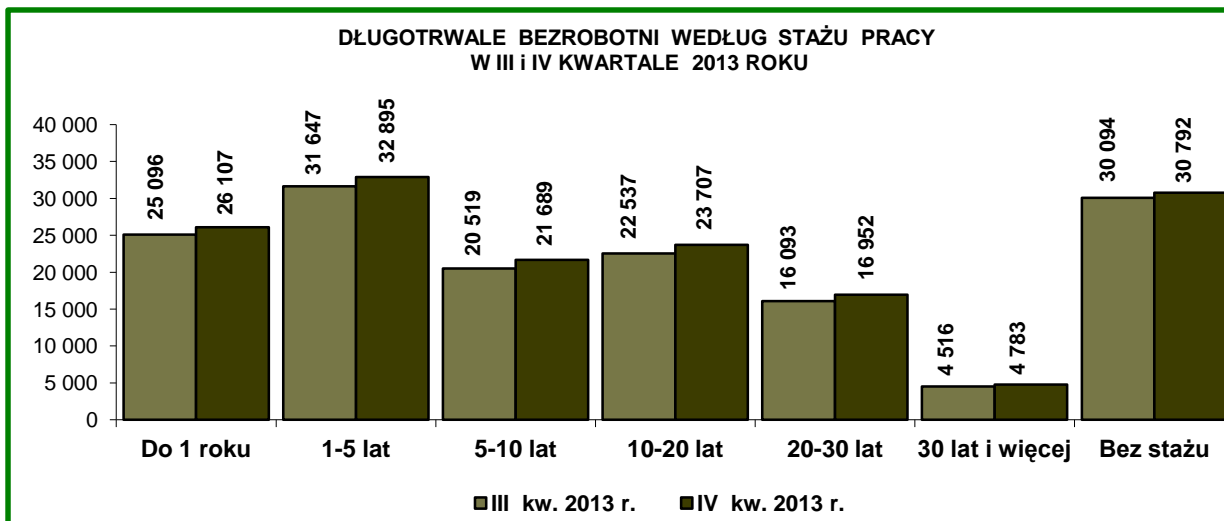
Pośród tej kategorii bezrobotnych dominowały osoby legitymujące się wykształceniem poniżej średniego – 89.333 osoby (56,9% ogółu długotrwale bezrobotnych). Wykształcenie wyższe posiadało 18.000 bezrobotnych (11,5%).



Długotrwale bezrobocie w znacznym stopniu dotknęło osoby w wieku: 25-34 lata – 42.443 osoby (27,1% ogółu długotrwale bezrobotnych) oraz 35-44 lata – 34.397 osób (21,9%).



Wśród tej populacji najczęściej bezrobotnych posiadało staż 1-5 lat – 32.895 osób (21,0%) oraz do 1 roku – 26.107 osób (16,6%). Należy zauważyć, że 30.792 bezrobotnych pośród tej populacji (19,6%) nie posiadało stażu pracy.



W IV kwartale 2013 r. w urzędach pracy zarejestrowało się 35.148 długotrwale bezrobotnych (45,9% ogółu napływu bezrobotnych), o 2.443 osoby (o 7,5%) **więcej** niż w III kwartale 2013 roku. W tym samym czasie wyłączono z ewidencji 28.725 osób (38,6% ogółu odpływu bezrobotnych), o 762 osoby (o 2,6%) **mniej** niż w III kwartale 2013 r.

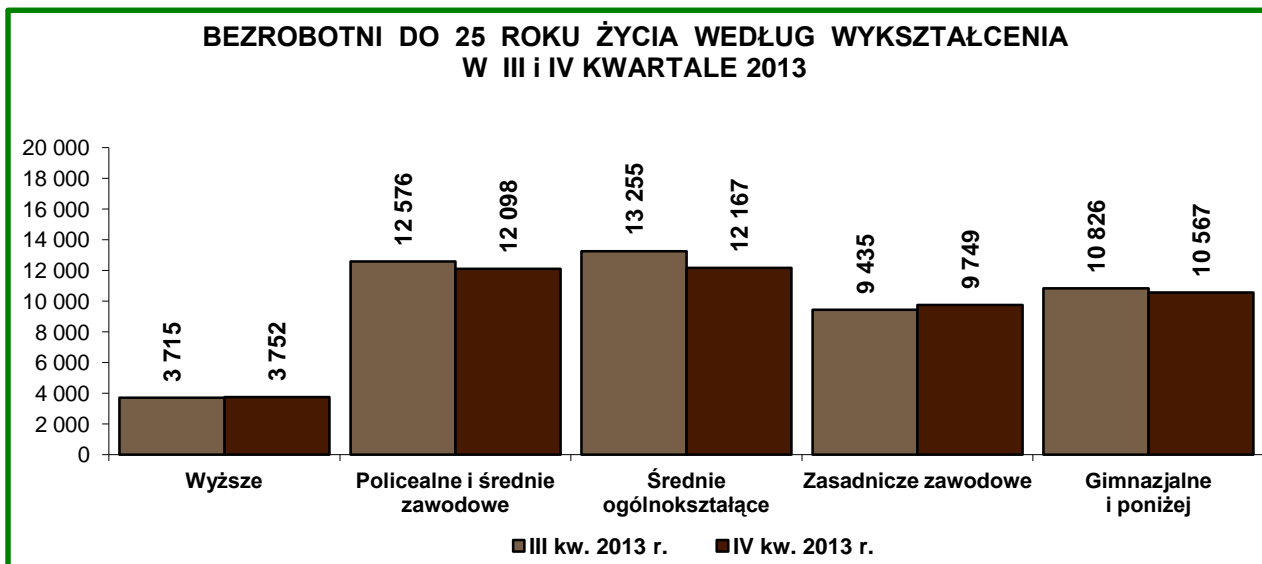
Bezrobotni do 25 roku życia ².

Na koniec grudnia 2013 r. w województwie mazowieckim zarejestrowanych było **48.333** bezrobotnych poniżej 25 roku życia (17,1% ogółu bezrobotnych), o 1.474 osoby (o 3,0%) **mniej** niż na koniec września 2013 r. Najwyższym udziałem tej populacji bezrobotnych wyróżniały się powiaty: białobrzeski – 30,2%, siedlecki – 28,6%, ostrołęcki – 27,6%, sokołowski – 27,5%, przasnyski – 27,3%, wyszkowski i zwolenński (po 26,8%), lipski – 26,7% oraz węgrowski – 26,5%. Najniższy udział młodzieży do 25 roku życia zanotowano w miastach: Warszawa – 7,7% i Radom – 11,9% oraz w powiatach: przyskowskim – 10,6%, piaseczyńskim – 11,7% oraz warszawskim zachodnim – 12,2%.

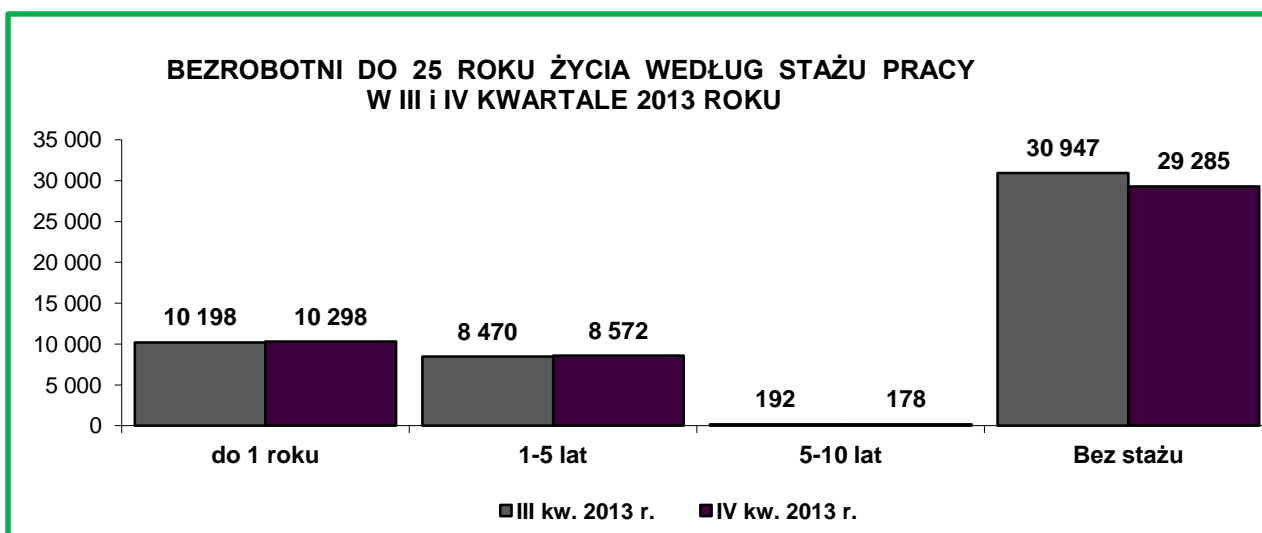
Wśród bezrobotnych do 25 roku życia zarejestrowanych było 22.918 kobiet (47,4% ogółu bezrobotnej młodzieży), a prawo do zasiłku posiadało 2.260 osób (4,7% ogółu bezrobotnej młodzieży).

Istotnym czynnikiem determinującym start zawodowy jest poziom wykształcenia. Wśród bezrobotnych do 25 roku życia najwięcej było osób legitymujących się wykształceniem: średnim ogólnokształcącym – 12.167 osób (25,2%). Warto zaznaczyć, że pośród tej kategorii wykształcenie poniżej średniego posiadało – 20.316 osób (42,0%).

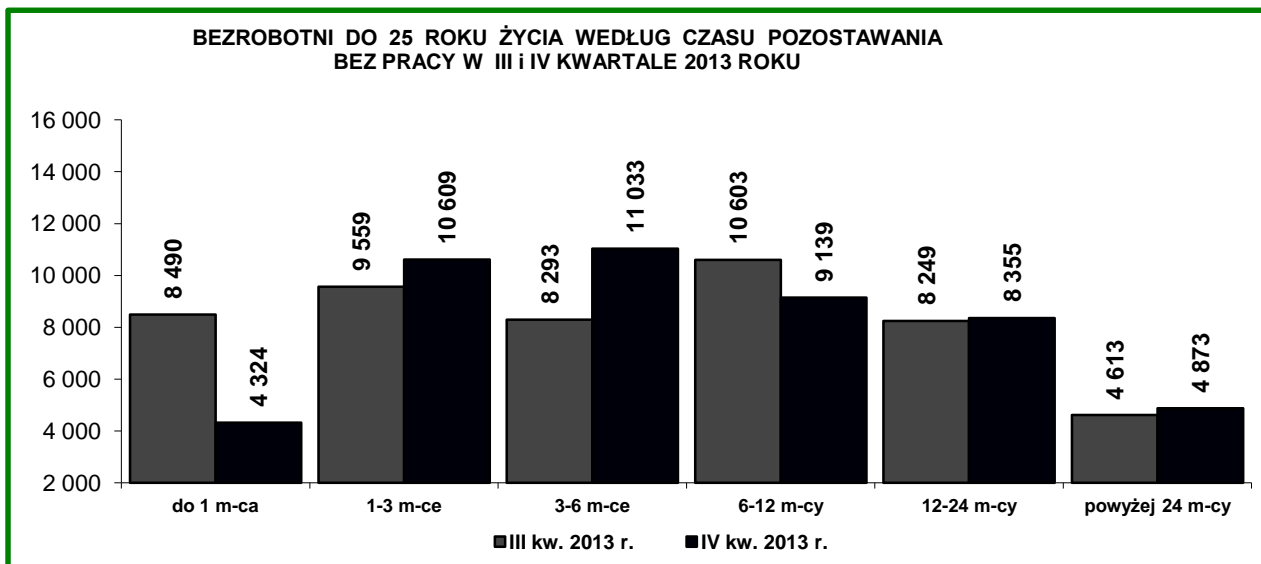
² **Bezrobotni do 25 roku życia** – oznacza to bezrobotnych, którzy do dnia zastosowania wobec nich usług lub instrumentów rynku pracy nie ukończyli 25 roku życia.



Trudności z podjęciem zatrudnienia mają przede wszystkim osoby bez doświadczenia zawodowego, które jeszcze nie pracowały. Wśród bezrobotnych do 25 roku życia 29.285 osób (60,6%) nie posiadało stażu pracy. Największym udziałem wśród tej populacji wyróżniały się m. Radom – 70,4% oraz powiaty: przasnyski – 77,1%, sochaczewski – 73,7%, przysuski – 73,0% oraz makowski – 71,6%.



Niski poziom wykształcenia oraz brak doświadczenia zawodowego w znacznej mierze wydłuża okres pozostawania bez pracy. Wśród tej kategorii bezrobotnych najwięcej osób pozostawało bez pracy: od 3 do 6 miesięcy – 11.033 osoby (22,8%) oraz od 1 do 3 miesięcy – 10.609 osób (22,0%).



W IV kwartale 2013 r. w urzędach pracy województwa mazowieckiego zarejestrowano 20.848 bezrobotnych do 25 roku życia (27,2% ogółu napływu bezrobotnych), o 2.294 osoby (o 9,9%) **mniej** niż w III kwartale 2013 r.

W tym samym czasie wyłączono z ewidencji 20.604 osoby (27,7% ogółu odpływu bezrobotnych), o 1.391 osób (o 7,2%) **więcej** niż w III kwartale 2013 r.

Bezrobotni powyżej 50 roku życia³

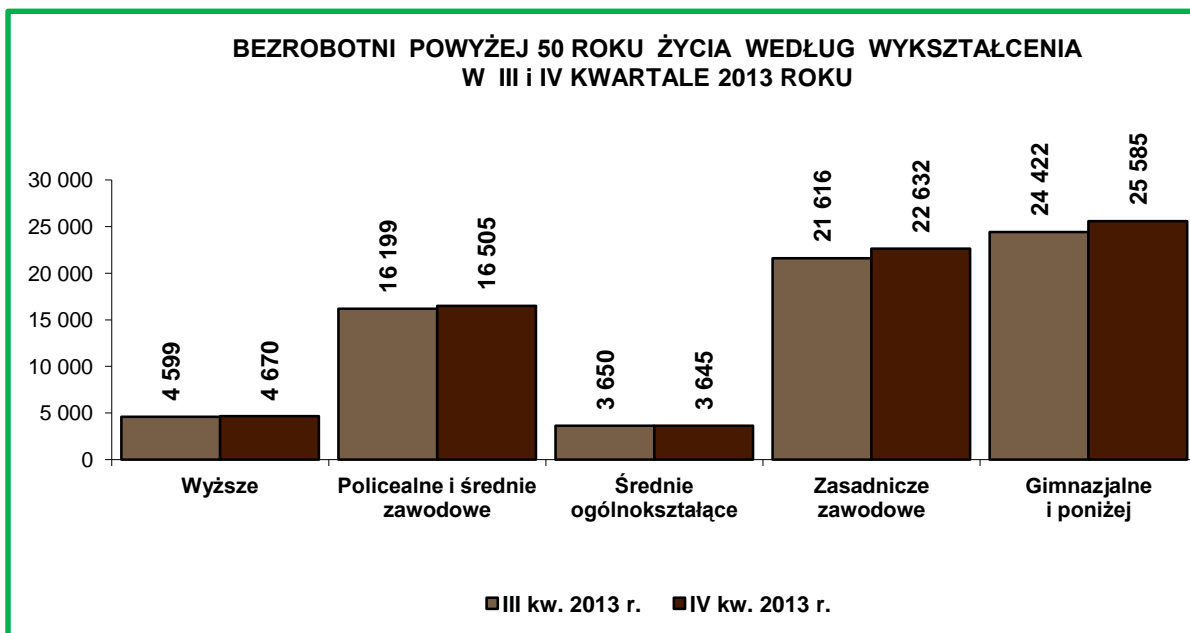
W końcu grudnia 2013 r. w województwie było zarejestrowanych 73.037 bezrobotnych powyżej 50 roku życia (25,8% ogółu bezrobotnych), o 2.551 osób (o 3,6%) **więcej** niż we wrześniu 2013 r. Najwyższym udziałem tej kategorii bezrobotnych wyróżniało się m. st. Warszawa (33,2% ogółu bezrobotnych) oraz powiaty: warszawski zachodni (33,8%), grodziski (33,3%), pruszkowski (32,8%), otwockim (30,8%) oraz piaseczyńskim (30,0%).

Najniższy udział zanotowano w powiatach: ostrołęckim (16,1%), siedleckim (16,6%), łosickim (18,0%), przasnyskim (18,4%), zwoleńskim (18,5%), płońskim i sierpeckim (po 18,7%).

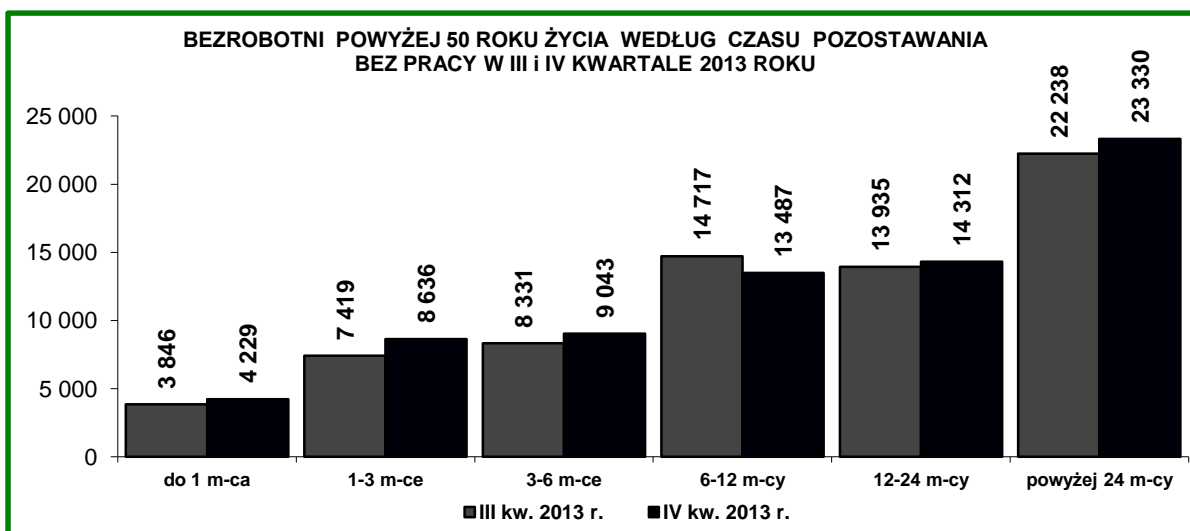
Wśród bezrobotnych powyżej 50 roku życia kobiety stanowiły 38,0% (27.768 osób), a prawo do zasiłku posiadało 14.198 osób (19,4% ogółu tej kategorii bezrobotnych).

Bezrobotni powyżej 50 roku życia legitymowali się głównie wykształceniem niższym od średniego – 48.217 osób (66,0% ogółu bezrobotnych powyżej 50 roku życia), a najmniej było bezrobotnych legitymujących się wykształceniem średnim ogólnokształcącym – 3.645 osób (5,0%).

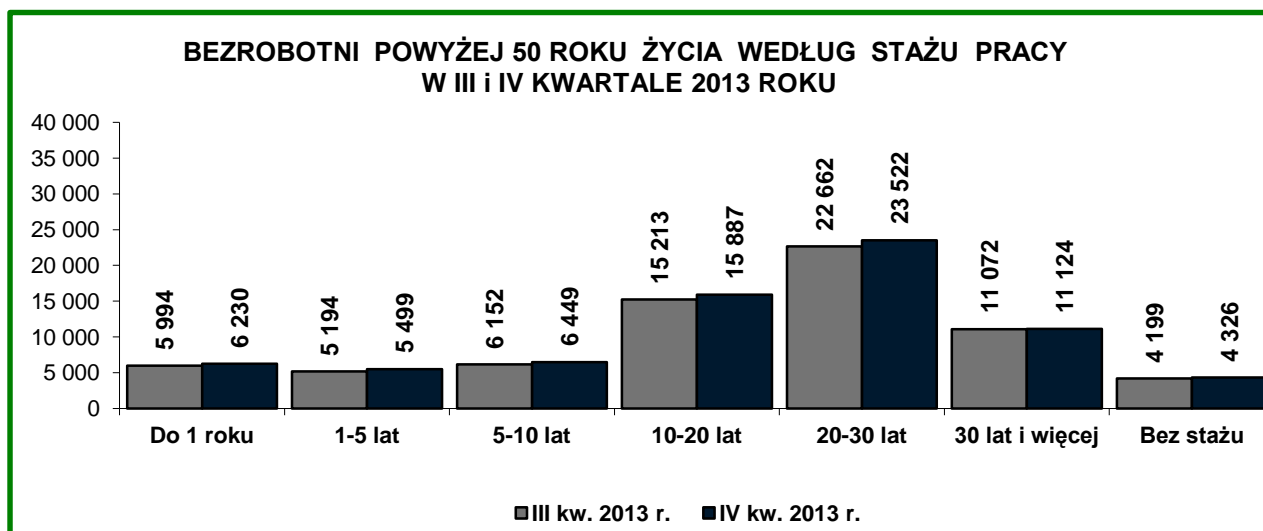
³ **Bezrobotni powyżej 50 roku życia** – oznacza to osoby, które w dniu zastosowania wobec nich usług lub instrumentów rynku pracy ukończyły co najmniej 50 rok życia.



Pośród bezrobotnych powyżej 50 roku życia znaczną grupę stanowiły osoby, które pozostawały bez pracy powyżej 12 miesięcy – 37.642 osoby (51,5% tej populacji bezrobotnych), natomiast najmniejszą populację stanowili bezrobotni pozostający bez pracy do 1 miesiąca – 4.229 osób (5,8%).



Wśród tej populacji przeważały osoby z długoletnim stażem pracy, a najliczniejszą grupę stanowiły osoby, które przepracowały 20-30 lat – 23.522 osoby (32,2%).



W IV kwartale 2013 r. w urzędach pracy zarejestrowało się 15.734 bezrobotnych powyżej 50 roku życia (20,5% ogółu napływu), o 1.475 osób (o 10,3%) **więcej** niż w III kwartale 2013 roku.

W tym samym czasie wyłączono z ewidencji 13.183 bezrobotnych powyżej 50 roku życia (17,7% ogółu odpływu bezrobotnych), o 619 osób (o 4,5%) **mniej** niż w III kwartale 2013 r.

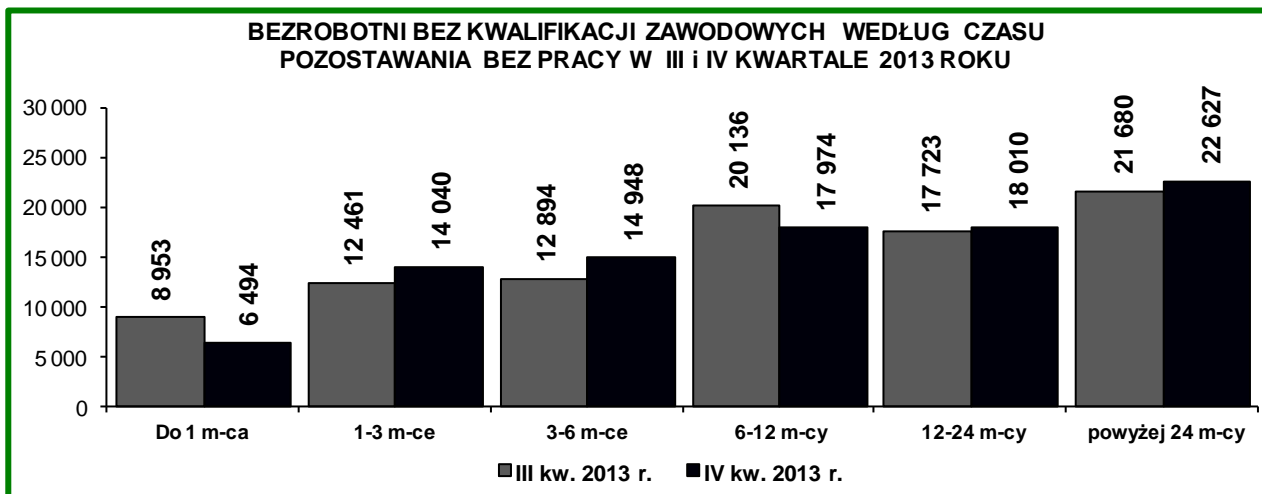
Bezrobotni bez kwalifikacji zawodowych ⁴

Na koniec grudnia 2013 r. w województwie mazowieckim w powiatowych urzędach pracy zarejestrowanych było 94.093 bezrobotnych bez kwalifikacji zawodowych (33,2% ogółu bezrobotnych), o 246 osób (o 0,3%) **więcej** w porównaniu do III kwartału 2013 roku. Najwyższym udziałem bezrobotnych bez kwalifikacji zawodowych wyróżniły się powiaty: makowski (62,6%), nowodworski (50,4%), płoński (47,9%) oraz garwoliński (46,0%). Najniższy udział bezrobotnych bez kwalifikacji zanotowano w miastach: Płock (17,2%), Ostrołęka (21,1%), i Siedlce (22,4%) oraz w powiatach: siedleckim (22,4%), sierpeckim (23,5%), sokołowskim (24,9%), grójckim (25,9%) oraz łosickim (26,0%).

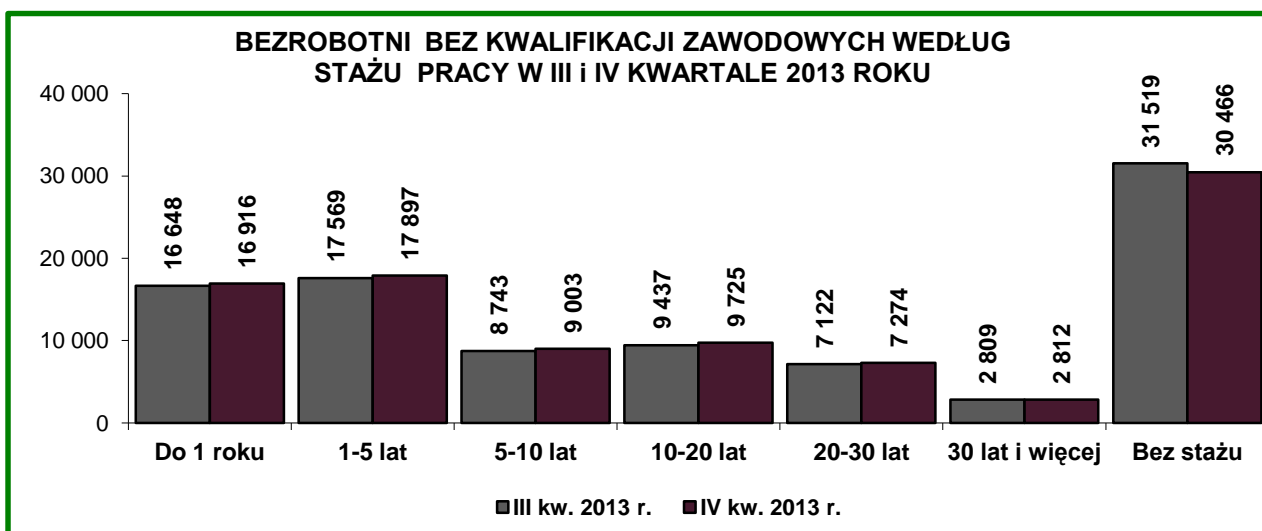
Wśród bezrobotnych bez kwalifikacji zawodowych kobiety stanowiły 46,6% (43.855 osób), a prawo do zasiłku posiadały – 8.872 osoby (9,4%).

Pośród tej kategorii bezrobotnych najwięcej było osób pozostających bez pracy powyżej 12 miesięcy – 40.637 osób (43,2% ogółu bezrobotnych bez kwalifikacji). Natomiast najmniej było osób pozostających bez pracy do 1 miesiąca – 6.494 osoby (6,9% ogółu bezrobotnych bez kwalifikacji).

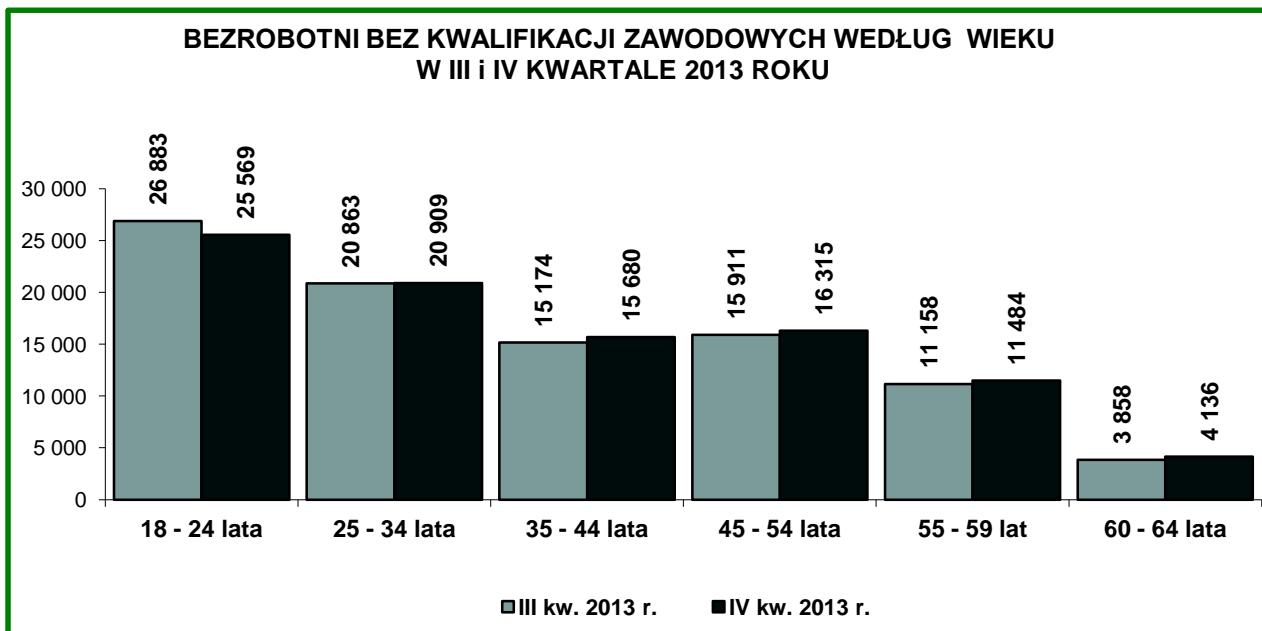
⁴ **Bezrobotni bez kwalifikacji zawodowych** – oznacza to bezrobotnych nieposiadających kwalifikacji do wykonywania jakiegokolwiek zawodu poświadczonych dyplomem, świadectwem, zaświadczeniem instytucji szkoleniowej lub innym dokumentem uprawniającym do wykonywania zawodu.



Pośród populacji bez kwalifikacji zawodowych najliczniejszą grupę stanowili bezrobotni posiadający staż pracy od 1 do 5 lat – 17.897 osób (19,0%).



Ze względu na wiek wśród populacji bez kwalifikacji zawodowych najliczniejszą grupę stanowili bezrobotni w wieku: 18-24 lata – 25.569 osób (27,2% ogółu tej grupy bezrobotnych) oraz 25-34 lata – 20.909 osób (22,2%). Natomiast najmniejszą grupę stanowili bezrobotni w wieku 60-64 lata – 4.136 osób (4,4% ogółu tej grupy bezrobotnych).



W IV kwartale 2013 r. w powiatowych urzędach pracy zarejestrowało się 25.569 bezrobotnych nie posiadających kwalifikacji zawodowych (33,4% napływu ogółu bezrobotnych), o 522 osoby (o 2,0%) **mniej** niż w III kwartale 2013 roku.

Bezrobotni samotnie wychowujący co najmniej jedno dziecko do 18 roku życia ⁵

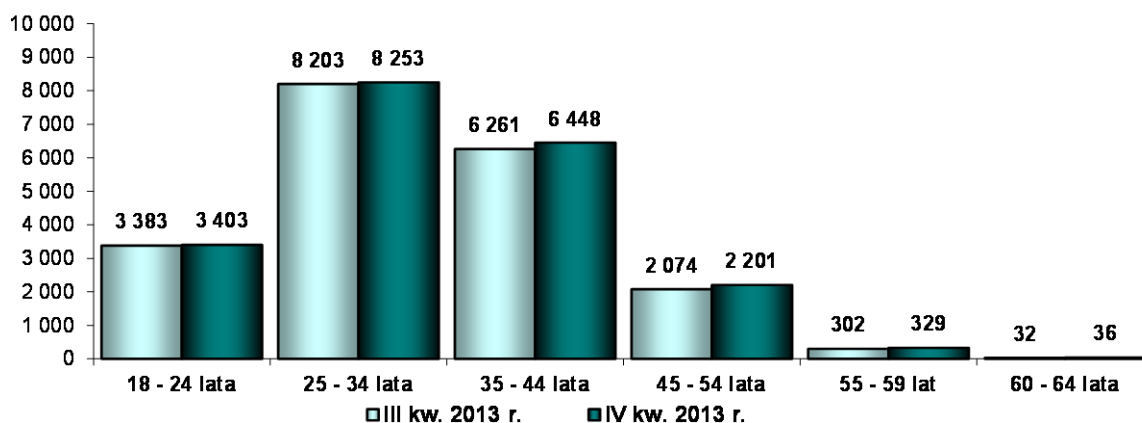
W województwie mazowieckim w końcu grudnia 2013 r. zarejestrowanych było 20.670 bezrobotnych samotnie wychowujących co najmniej jedno dziecko do 18 roku życia (7,3% ogółu bezrobotnych), o 415 osób (o 2,1%) **więcej** niż w III kwartale 2013 r.

Najwyższym udziałem wśród tej populacji wyróżniały się miasta: Płock (10,7%) i Warszawa (9,2%) oraz powiaty: żyrardowski (10,2%), grodziski (9,1%) oraz nowodworski (9,0%). Najniższy udział wśród bezrobotnych samotnie wychowujących dzieci zanotowano w powiatach: białobrzeskim (2,7%), przysuskim (3,0%), szydłowieckim (3,4%) oraz radomskim (4,0%).

Bezrobotni samotnie wychowujący dzieci, to głównie kobiety – 17.191 osób (83,2% ogółu bezrobotnych w tej kategorii). Prawo do zasiłku posiadało – 1.756 osób (8,5% ogółu bezrobotnych samotnie wychowujących dzieci).

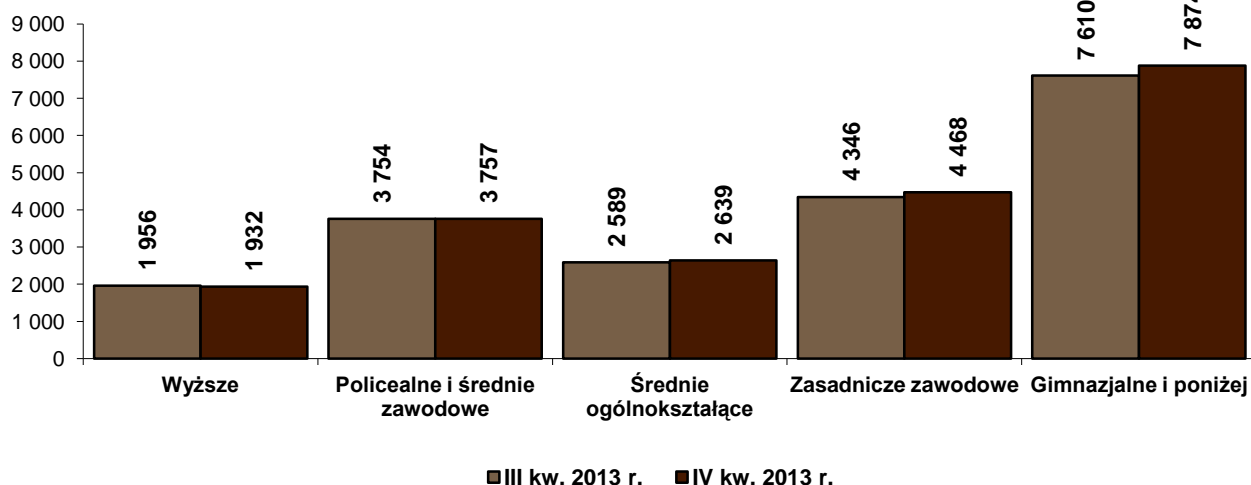
⁵ **Bezrobotni samotnie wychowujący co najmniej jedno dziecko do 18 roku życia** - oznacza to osoby samotnie wychowujące co najmniej jedno dziecko w rozumieniu przepisów o podatku dochodowym od osób fizycznych.

BEZROBOTNI SAMOTNIE WYCHOWUJĄCY CO NAJMNIEJ JEDNO DZIECKO DO 18 ROKU ŻYCIA WEDŁUG WIEKU W III I IV KWARTALE 2013 ROKU



Bezrobotni samotnie wychowujący dzieci to przede wszystkim osoby w wieku: 25-34 lata - 8.253 osoby (39,9% ogółu tej kategorii bezrobotnych) oraz 35-44 lat – 6.448 osób (31,2%).

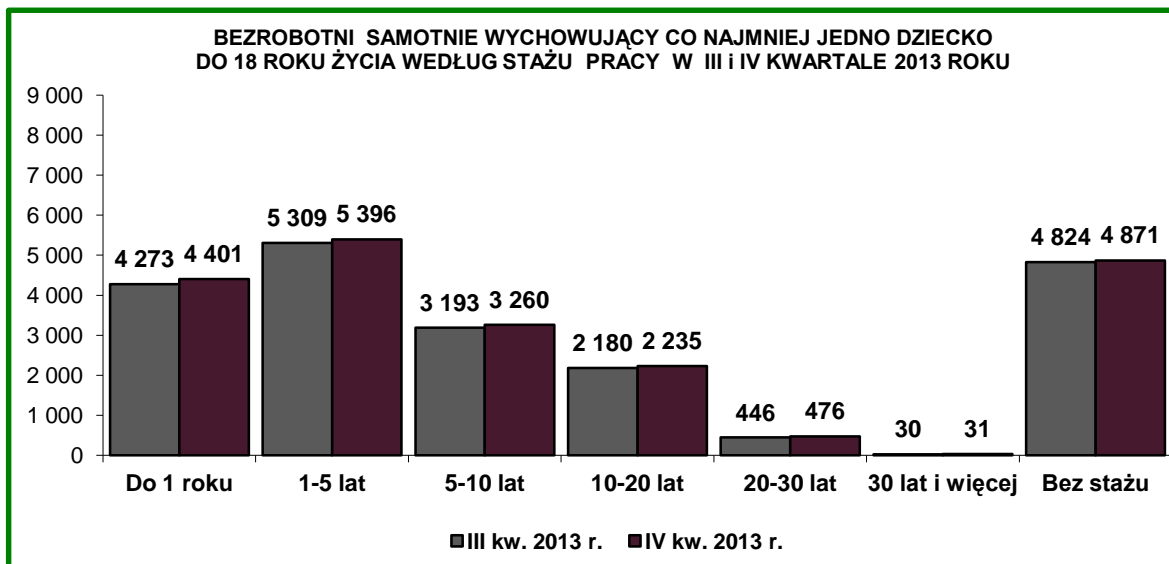
BEZROBOTNI SAMOTNIE WYCHOWUJĄCY CO NAJMNIEJ JEDNO DZIECKO DO 18 ROKU ŻYCIA WEDŁUG WYKSZTAŁCENIA W III I IV KWARTALE 2013



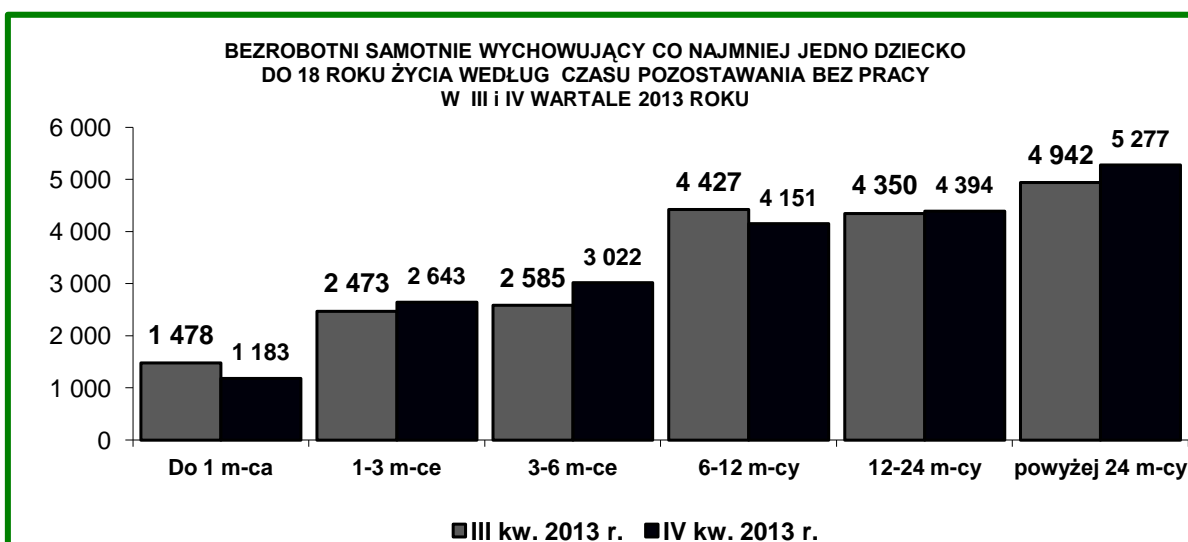
Pośród tej kategorii dominowali bezrobotni posiadający wykształcenie poniżej średniego - 12.342 osoby (59,7% ogółu tej kategorii bezrobotnych).

Pośród tej populacji 1.932 bezrobotnych (9,3%) legitymowało się wykształceniem wyższym.

Najliczniejszą grupę samotnie wychowujących dzieci stanowili bezrobotni ze stażem pracy: 1-5 lat – 5.396 osób (26,1% ogółu tej kategorii bezrobotnych) oraz do 1 roku – 4.401 osób (21,3%).



Wśród tej populacji powyżej 12 miesięcy pozostawało bez pracy 9.671 bezrobotnych (46,8% ogółu bezrobotnych samotnie wychowujących co najmniej jedno dziecko do 18 roku życia).



W IV kwartale 2013 r. w powiatowych urzędach pracy województwa mazowieckiego zarejestrowało się 4.536 bezrobotnych samotnie wychowujących dzieci (5,9% ogółu napływu bezrobotnych), o 101 osób (o 2,2%) *mniej* niż w III kwartale 2013 roku.

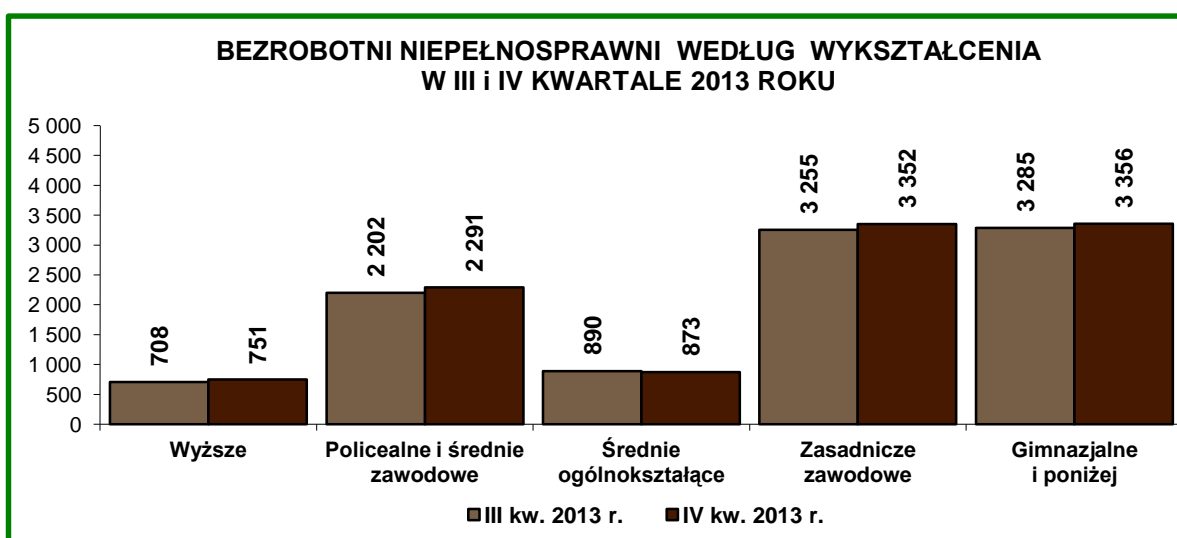
Bezrobotni niepełnosprawni.

W końcu grudnia 2013 r. w urzędach pracy województwa mazowieckiego zarejestrowanych było 10.623 bezrobotnych niepełnosprawnych (3,8% ogółu bezrobotnych), o 283 osoby (o 2,7%) **więcej** niż w III kwartale 2013 r. Najwyższym udziałem bezrobotnych niepełnosprawnych wyróżniały się miasta: Siedlce (6,5%), Radom (6,4% ogółu bezrobotnych), Płock (6,3%), Ostrołęka (5,2%) oraz powiaty: grodziski (6,3%) , nowodworski (5,1%) oraz sierpecki (5,0%).

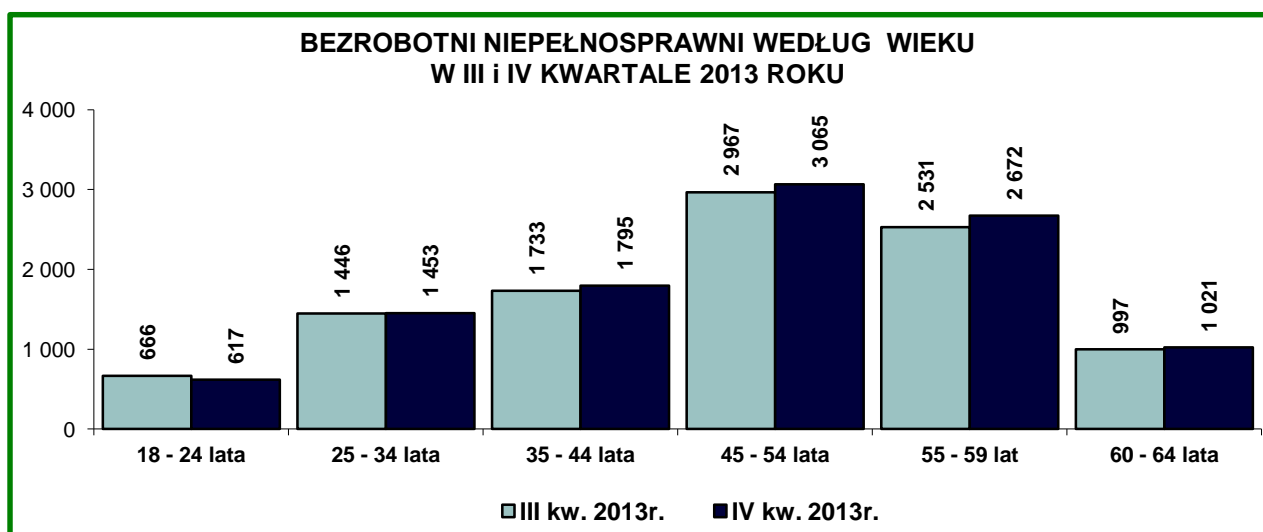
Najniższy udział bezrobotnych niepełnosprawnych zanotowano w powiatach: garwolińskim (1,4%), przysuskim (1,8%) oraz białobrzeskim i zwoleńskim (po 1,9%).

Wśród bezrobotnych niepełnosprawnych kobiety stanowiły 46,3% (4.922 osoby), a prawo do zasiłku posiadało 1.458 osób (13,7% ogółu bezrobotnych niepełnosprawnych).

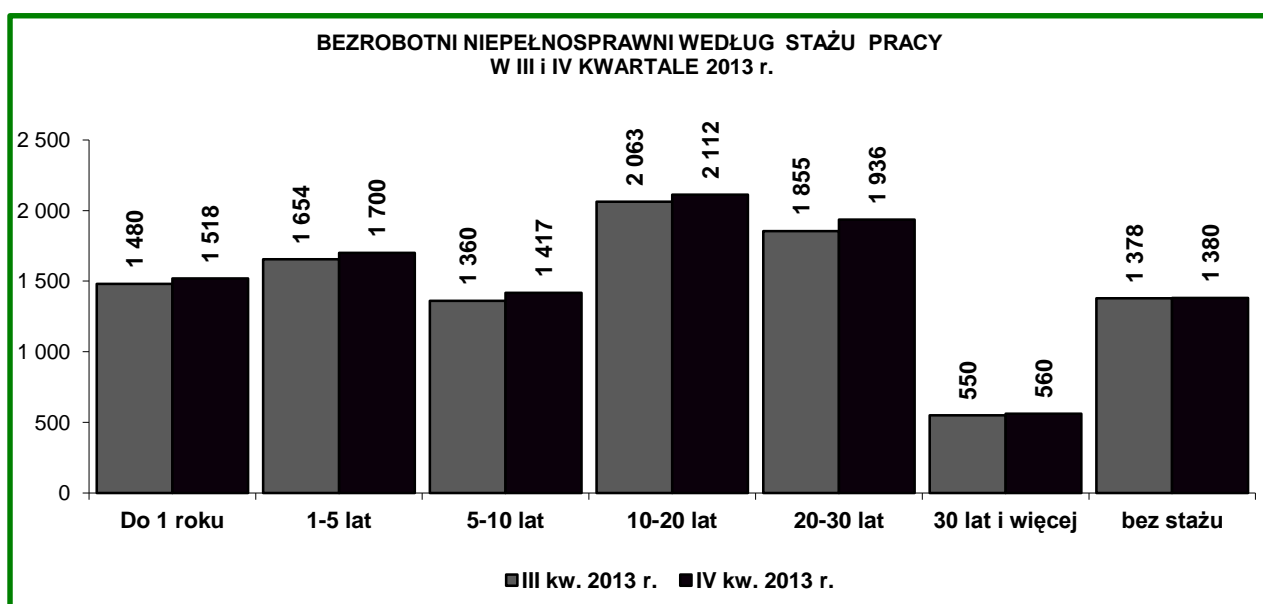
Bezrobotni niepełnosprawni to głównie osoby legitymujące się wykształceniem poniżej średniego – 6.708 osób (63,1% ogółu bezrobotnych niepełnosprawnych) oraz wykształceniem policealnym i średnim zawodowym – 2.291 osób (21,6%).



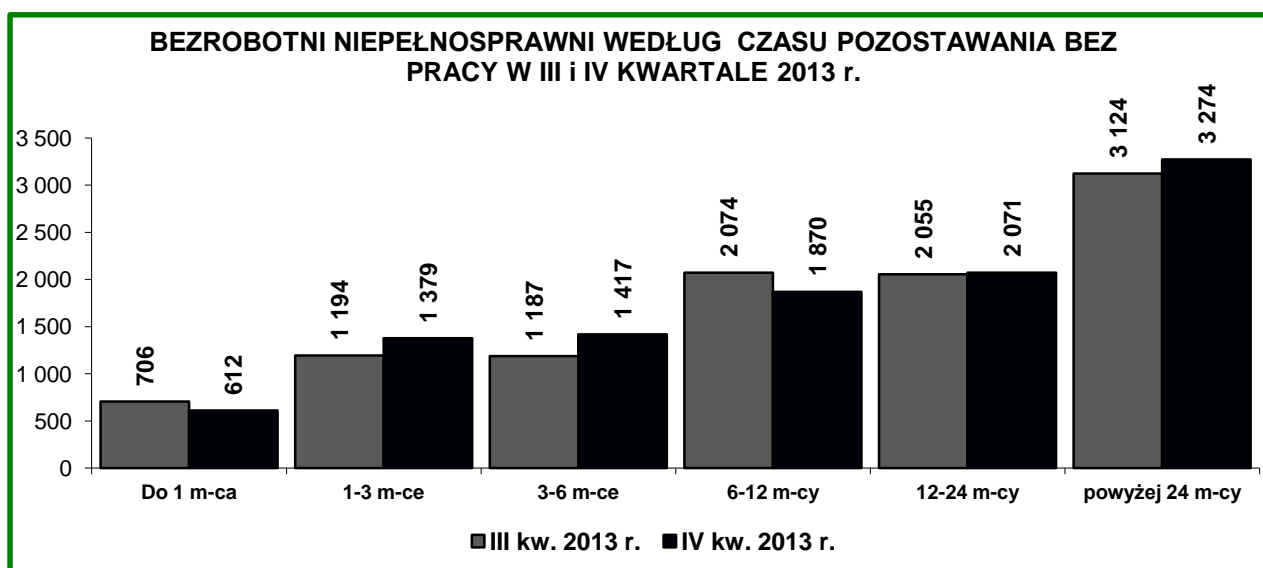
Liczną grupę pośród bezrobotnych niepełnosprawnych stanowili bezrobotni w wieku: 45-54 lata – 3.065 osób (28,8% ogółu bezrobotnych niepełnosprawnych) oraz 55-59 lata – 2.672 osoby (25,2%).



W grudniu 2013 r. 87,0% ogółu bezrobotnych niepełnosprawnych posiadało doświadczenie zawodowe, w tym najwięcej osób posiadało staż pracy: 10-20 lat – 2.112 osób (19,9% ogółu tej populacji bezrobotnych) oraz 20-30 lat – 1.936 osób (18,2%).



Bezrobotni niepełnosprawni mają trudności ze znalezieniem zatrudnienia, o czym świadczy fakt, że 5.345 osób (50,3% ogółu tej kategorii bezrobotnych) pozostawało bez pracy powyżej 12 miesięcy.



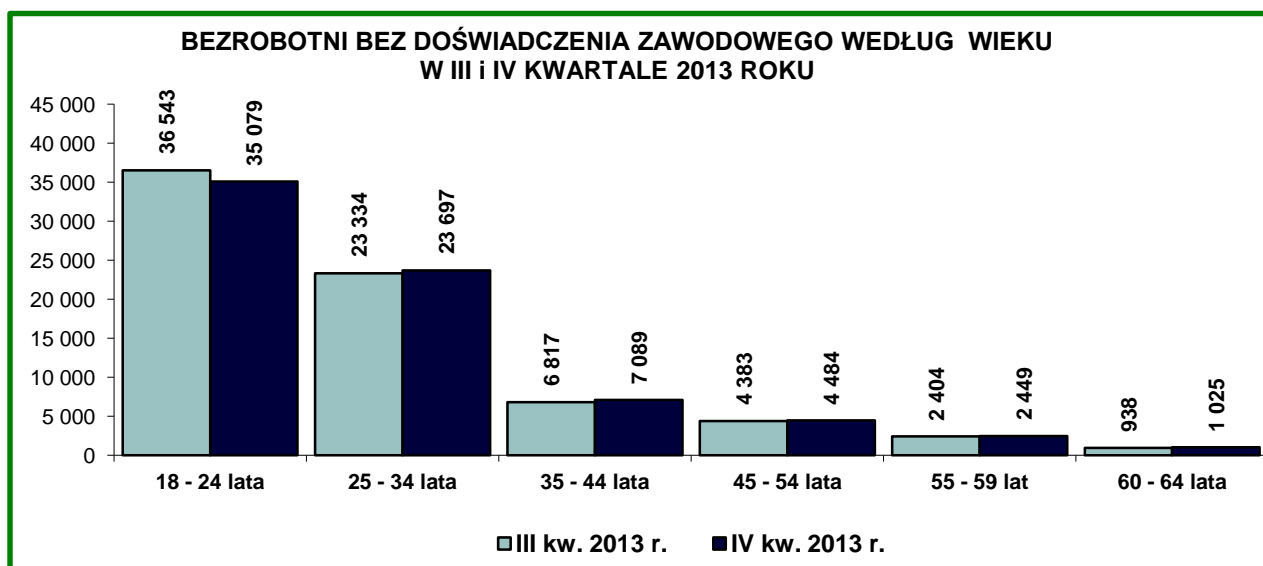
W IV kwartale 2013 roku w urzędach pracy województwa mazowieckiego zarejestrowało się 3.152 osoby niepełnosprawne (4,1% ogółu napływu bezrobotnych), o 91 osób (o 3,0%) **więcej** niż w III kwartale 2013 roku.

Bezrobotni bez doświadczenia zawodowego⁶

Na koniec grudnia 2013 r. w województwie mazowieckim zarejestrowanych było 73.823 bezrobotnych bez doświadczenia zawodowego (26,1% ogółu bezrobotnych), o 596 osób (o 0,8%) **więcej** niż w III kwartale 2013 r. Najwyższym udziałem bezrobotnych bez doświadczenia zawodowego wyróżniały się powiaty: przasnyski (43,1%), łosicki (42,5%), makowski (40,6%), zwoleński (38,5%) oraz lipski (38,1%). Najniższy udział bezrobotnych tej kategorii zanotowano w m.st. Warszawa (18,0%) oraz w powiatach: otwockim (18,8%), grodziskim (19,2%), mińskim (19,3%) oraz warszawskim zachodnim (19,9%).

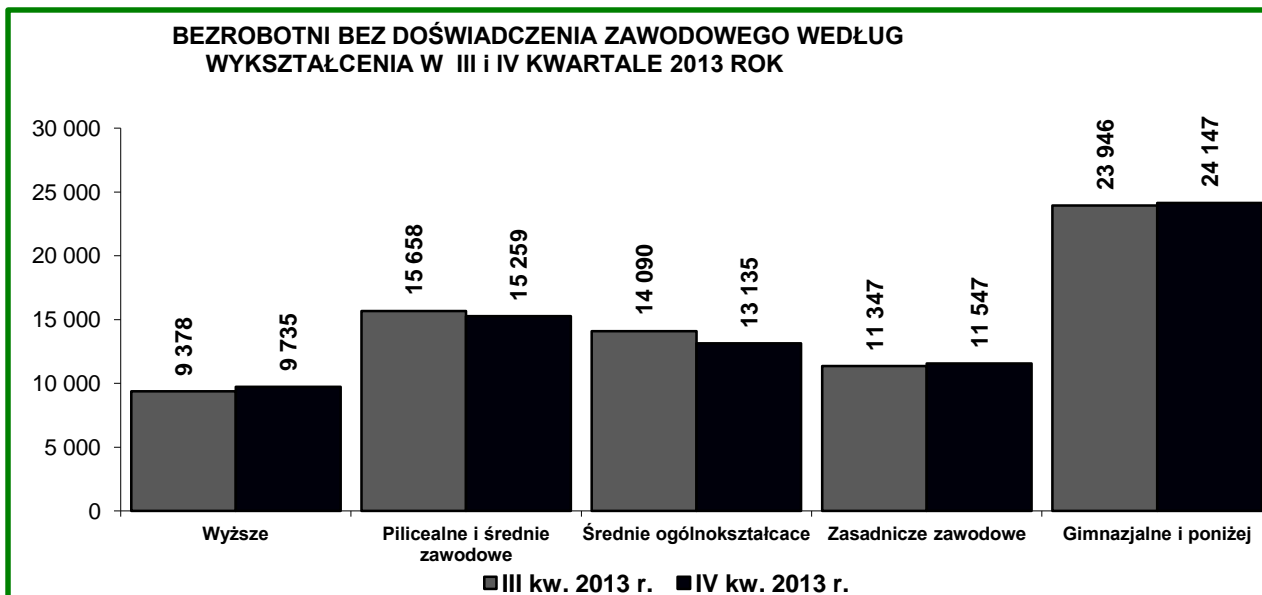
Wśród bezrobotnych tej kategorii kobiety stanowiły 49,5% (36.539 osób), a prawo do zasiłku posiadały 53 osoby (0,1% ogółu bezrobotnych tej kategorii).

Bezrobotni bez doświadczenia zawodowego to przede ludzie młodzi w wieku: 18-24 lata – 35.079 osób (47,5% ogółu tej populacji) oraz 25-34 lata – 23.697 osób (32,1%). Warto zaznaczyć, że 1.025 bezrobotnych bez doświadczenia zawodowego (1,4%) to osoby z przedziału wiekowego 60-64 lata.

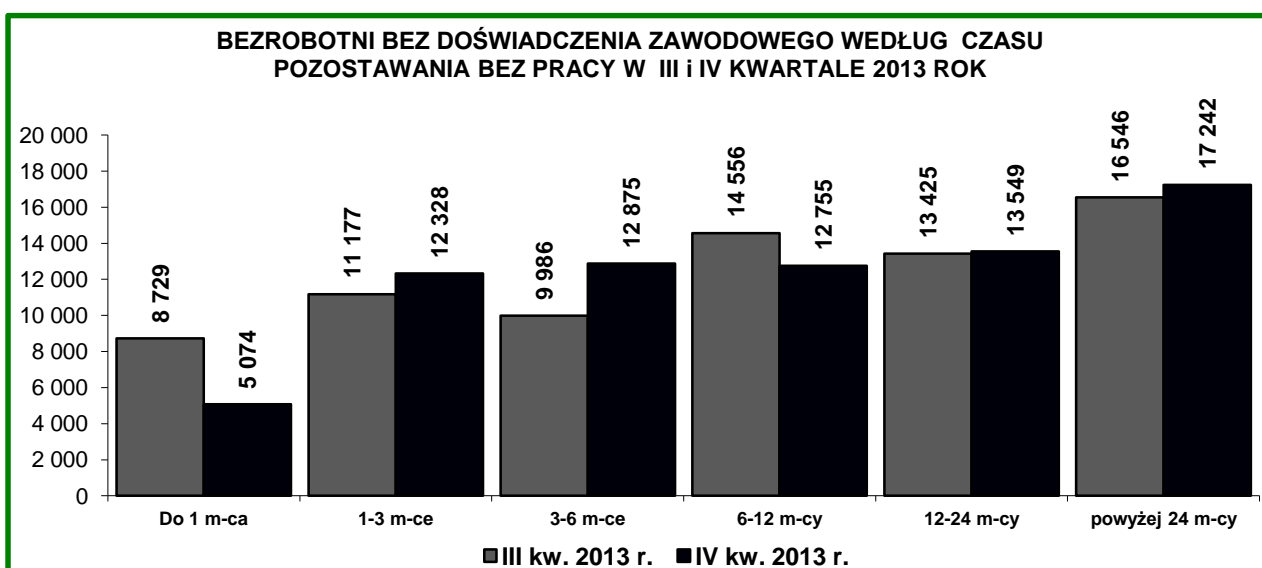


Pośród populacji bez doświadczenia zawodowego przeważali bezrobotni posiadający wykształcenie poniżej średniego – 35.694 osoby (48,3% ogółu tej kategorii). Wśród tej kategorii bezrobotnych najmniej osób legitymowało się wykształceniem wyższym – 9.735 osób (13,2%).

⁶ **Bezrobotni bez doświadczenia zawodowego** – oznacza to bezrobotnych, którzy wykonywali zatrudnienie oraz Inną pracę zarobkową przez łączny okres poniżej 6 miesięcy



Wśród bezrobotnych bez doświadczenia zawodowego powyżej 12 miesięcy bez pracy pozostawało – 30.791 osób (41,7% ogółu bezrobotnych w tej kategorii).



W IV kwartale 2013 r. w urzędach pracy województwa mazowieckiego zarejestrowało się 23.461 bezrobotnych bez doświadczenia zawodowego (30,6% ogółu napływu bezrobotnych), 1.507 osób (o 6,0%) **mniej** niż w III kwartale 2013 roku.

Bezrobotni bez wykształcenia średniego

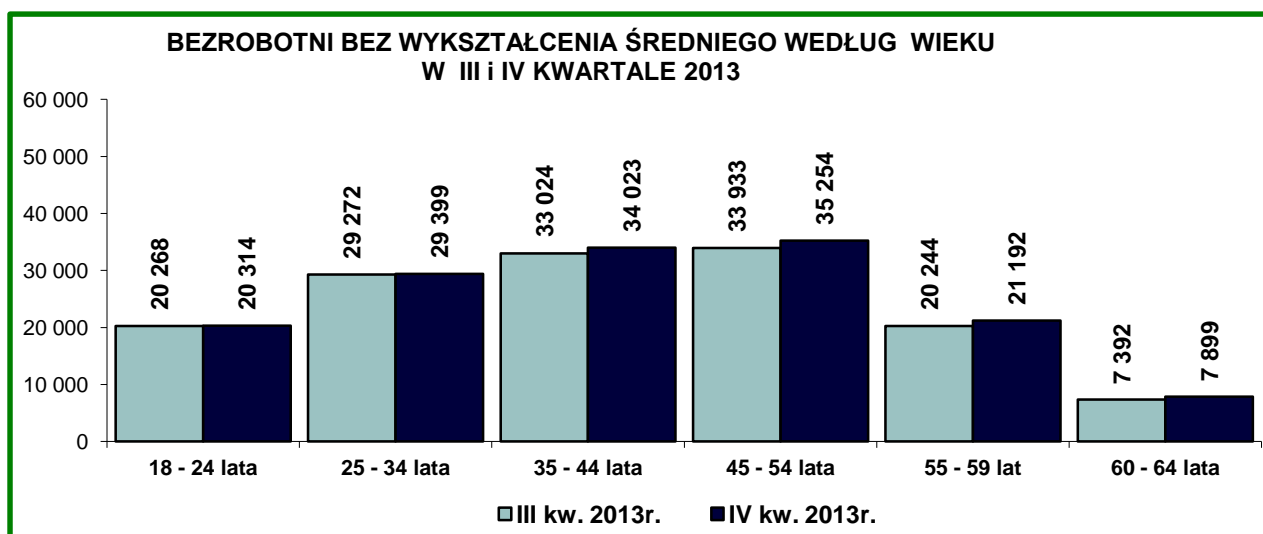
W województwie mazowieckim w końcu grudnia 2013 r. zarejestrowanych było 148.081 bezrobotnych bez wykształcenia średniego (52,3% ogółu bezrobotnych), o 3.948 osób (o 2,7%) **więcej** niż w III kwartale 2013 r.

Najwyższym udziałem bezrobotnych bez wykształcenia średniego wyróżniały się powiaty: nowodworski (63,1%), płocki (62,4%), płoński (62,3%), radomski (61,4%), szydłowiecki (60,9%), kozienicki (60,4%) oraz ciechanowski (60,2%).

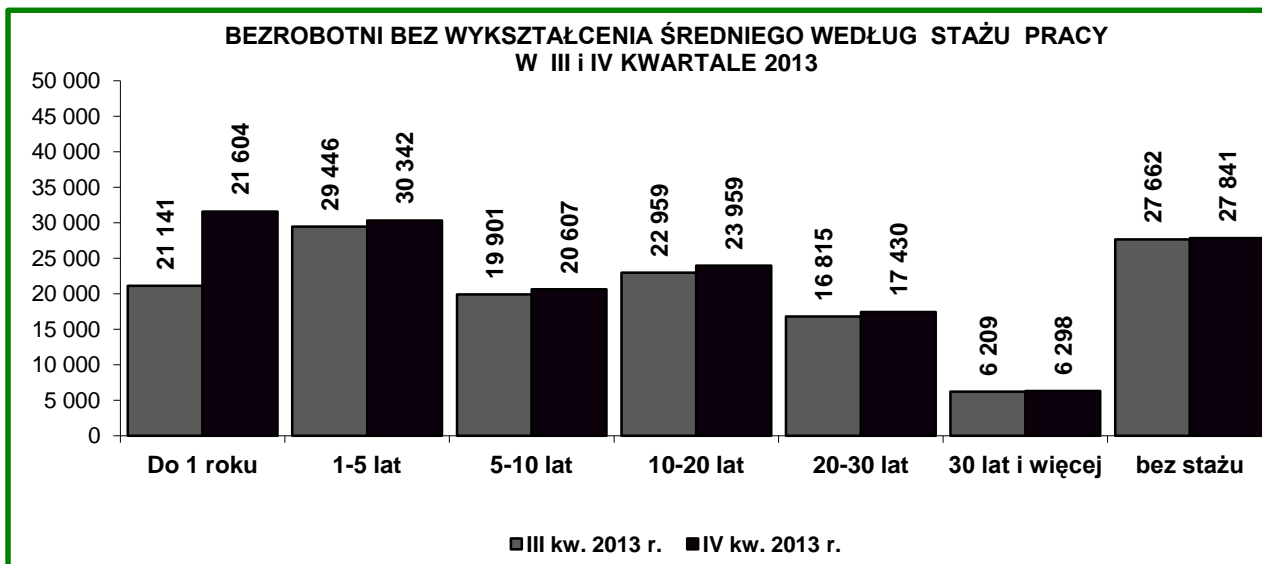
Najniższy udział bezrobotnych bez wykształcenia średniego wystąpił w miastach: Warszawa (38,6%), Siedlce (44,4%) i Ostrołęka (46,4%) oraz w powiatach: pruszkowskim (46,6%), grodziskim i piaseczyńskim (po 49,3%), legionowskim (49,6%) oraz sokołowskim (49,7%).

Większą część bezrobotnych bez wykształcenia średniego stanowią mężczyźni – 92.833 osoby (62,7% ogółu bezrobotnych w tej kategorii), a prawo do zasiłku posiadały – 17.663 osoby (11,9%).

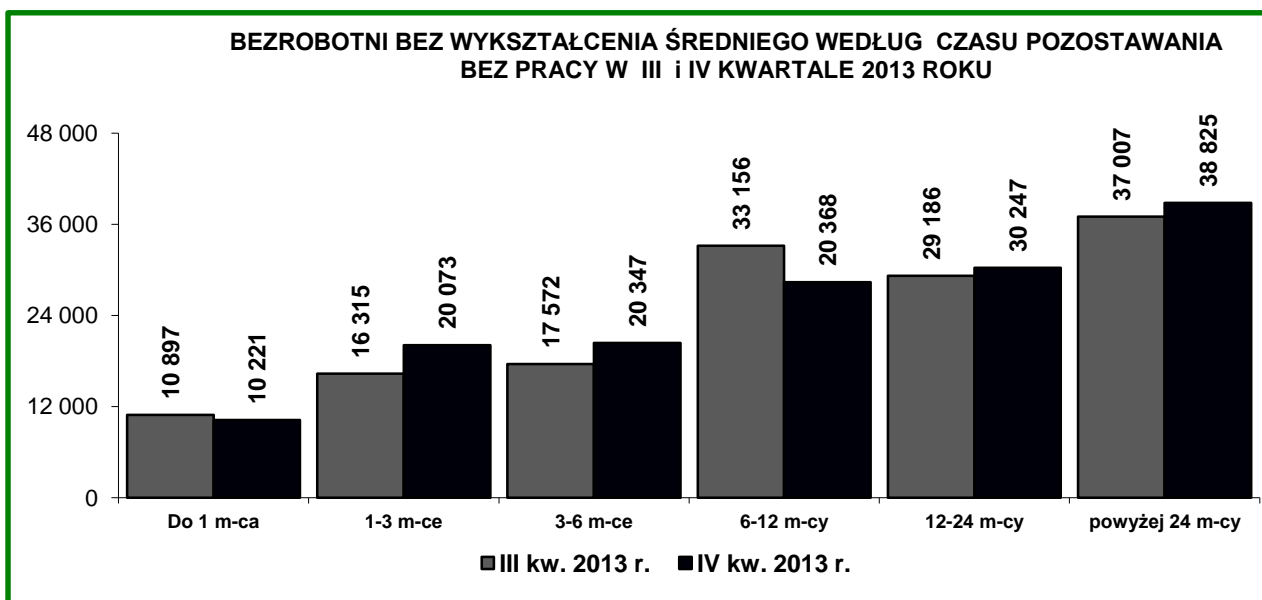
Bezrobotni zakwalifikowani do tej kategorii to przede wszystkim osoby w wieku: 45-54 lata – 35.254 osoby (23,8% ogółu w tej kategorii), 35-44 lata – 34.023 osoby (23,0%) oraz 25-34 lata - 29.399 osób (19,9%).



Pośród bezrobotnych bez wykształcenia średniego liczną grupę stanowiły osoby ze stażem 1-5 lat – 30.342 osoby (20,5% ogółu tej kategorii bezrobotnych) oraz osoby ze stażem 10-20 lat – 23.959 osób (16,2%). Wśród tej populacji 27.841 bezrobotnych nie posiadało stażu pracy (18,8%).



Wśród tej grupy bezrobotnych 46,6% (69.072 osoby) pozostawało bez pracy powyżej 12 miesięcy.



W IV kwartale 2013 r. w urzędach pracy województwa mazowieckiego zarejestrowało się 35.549 bezrobotnych bez wykształcenia średniego (46,4% ogółu napływu bezrobotnych), o 3.304 osoby (o 10,2%) **więcej** niż w III kwartale 2013 roku.

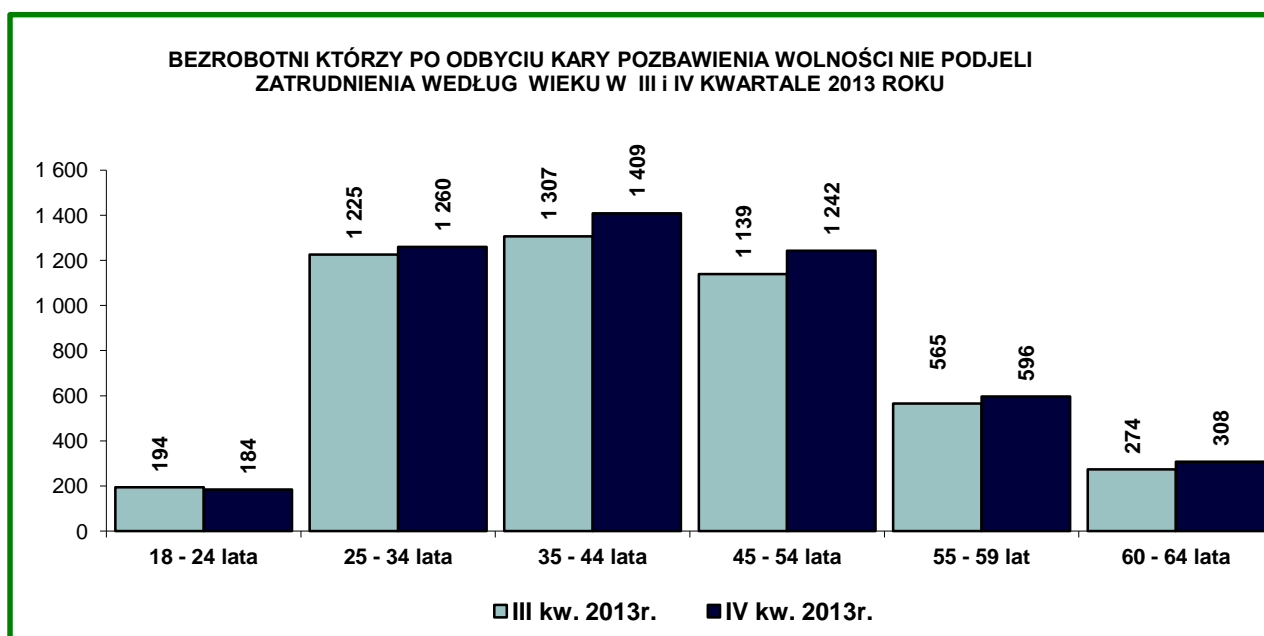
Bezrobotni, którzy po odbyciu kary pozbawienia wolności nie podjęli zatrudnienia.

W województwie mazowieckim w końcu grudnia 2013 r. zarejestrowanych było 4.999 bezrobotnych, którzy po odbyciu kary pozbawienia wolności nie podjęli zatrudnienia (1,8% ogółu bezrobotnych), o 295 osób (o 6,3%) **więcej** niż w III kwartale 2013 roku. Najwyższym udziałem bezrobotnych, którzy po odbyciu kary pozbawienia wolności nie podjęli zatrudnienia wyróżniły się miasta: Siedlce (3,3%) i Płock (3,1%) oraz powiaty: nowodworski (3,2%) oraz żyrardowski (3,0%).

Najniższym udziałem w tej kategorii wyróżniły się powiaty: przysuski (0,4%), sochaczewski (0,7%), grójecki (0,6%), radomski (0,8%), ostrołęcki i szydlowiecki (po 0,9%) oraz białobrzegi i makowski (po 1,0%).

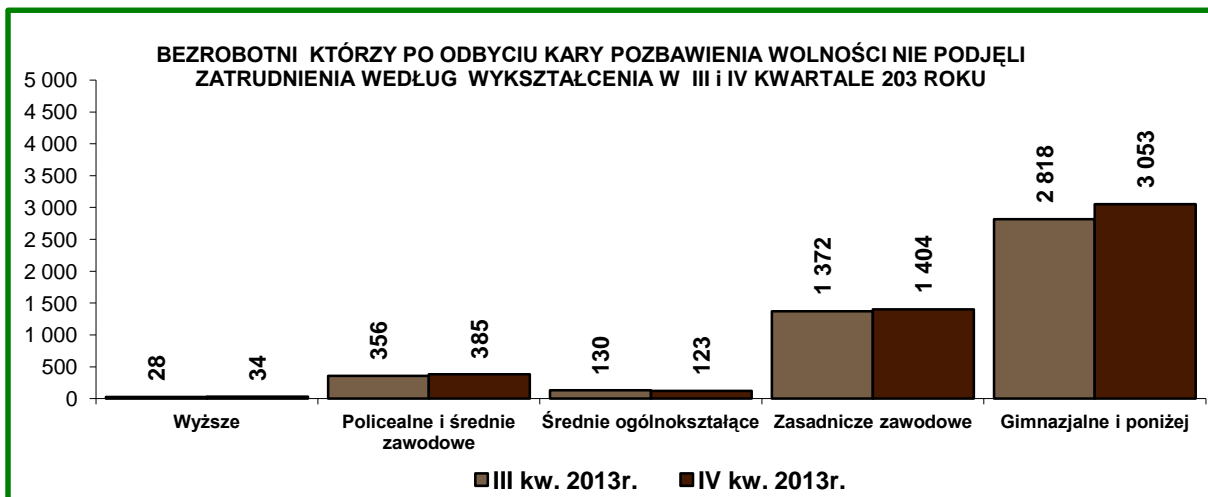
Bezrobotni, którzy po odbyciu kary pozbawienia wolności nie podjęli zatrudnienia, to głównie mężczyźni - 4.774 osoby (95,5% ogółu bezrobotnych w tej kategorii), a prawo do zasiłku posiadały - 133 osoby (2,7%).

Ze względu na wiek, w tej populacji przeważali bezrobotni w wieku 35-44 lat – 1.409 osób (28,2% ogółu tej kategorii bezrobotnych) oraz bezrobotni w wieku 25-34 lata – 1.260 osób (25,2% ogółu tej kategorii bezrobotnych).

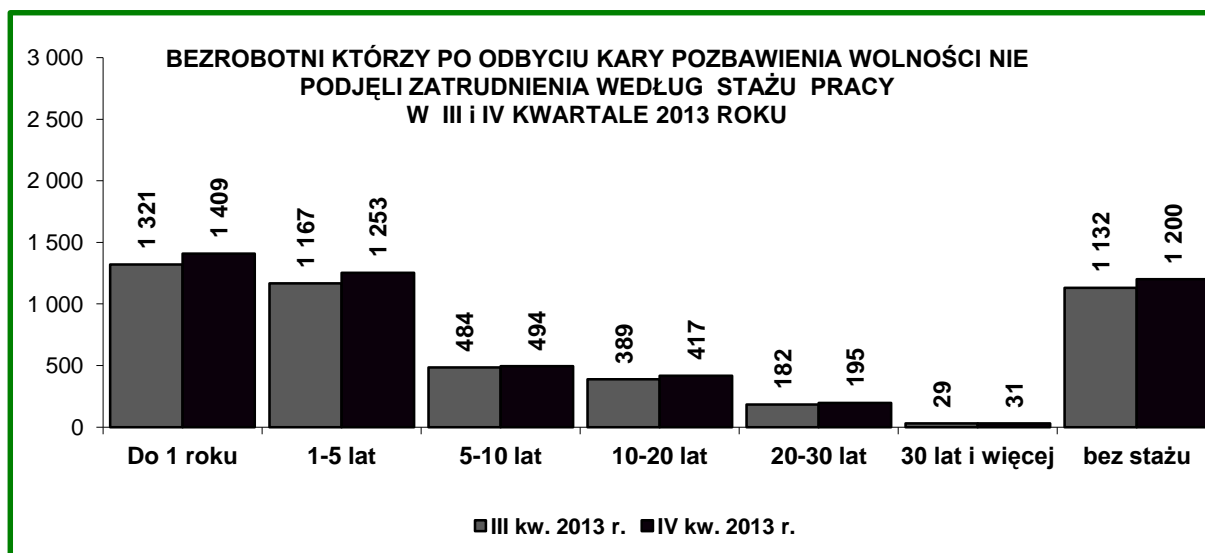


Wśród bezrobotnych, którzy odbyli karę pozbawienia wolności i nie podjęli zatrudnienia przeważają osoby posiadające wykształcenie poniżej średniego – 4.457 osób (89,2% tej kategorii bezrobotnych).

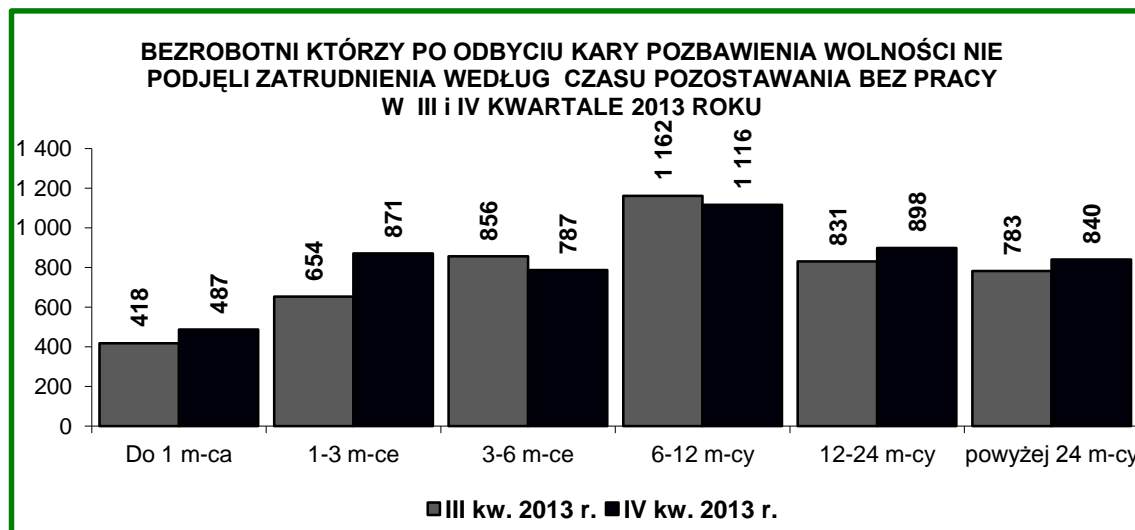
W tej kategorii bezrobotnych najmniej osób legitymowało się wykształceniem wyższym - 34 osoby (0,7%).



Wśród tej populacji przeważali bezrobotni ze stażem: do 1 roku – 1.409 osób (28,2% ogółu tej kategorii bezrobotnych) oraz 1-5 lat – 1.253 osoby (25,1%). Należy zauważyć, że wśród tej populacji 1.200 bezrobotnych (24,0%) nie posiadało stażu pracy.



Wśród tej kategorii bezrobotnych bez pracy powyżej 12 miesięcy pozostawało 1.738 osób (34,8% ogółu bezrobotnych, którzy po odbyciu kary pozbawienia wolności nie podjęli zatrudnienia).



W IV kwartale 2013 r. w urzędach pracy województwa mazowieckiego zarejestrowało się 1.549 bezrobotnych, którzy po odbyciu kary pozbawienia wolności nie podjęli zatrudnienia (2,0% ogółu napływu bezrobotnych), o 263 osoby (o 20,5%) **więcej** niż w III kwartale 2013 roku.

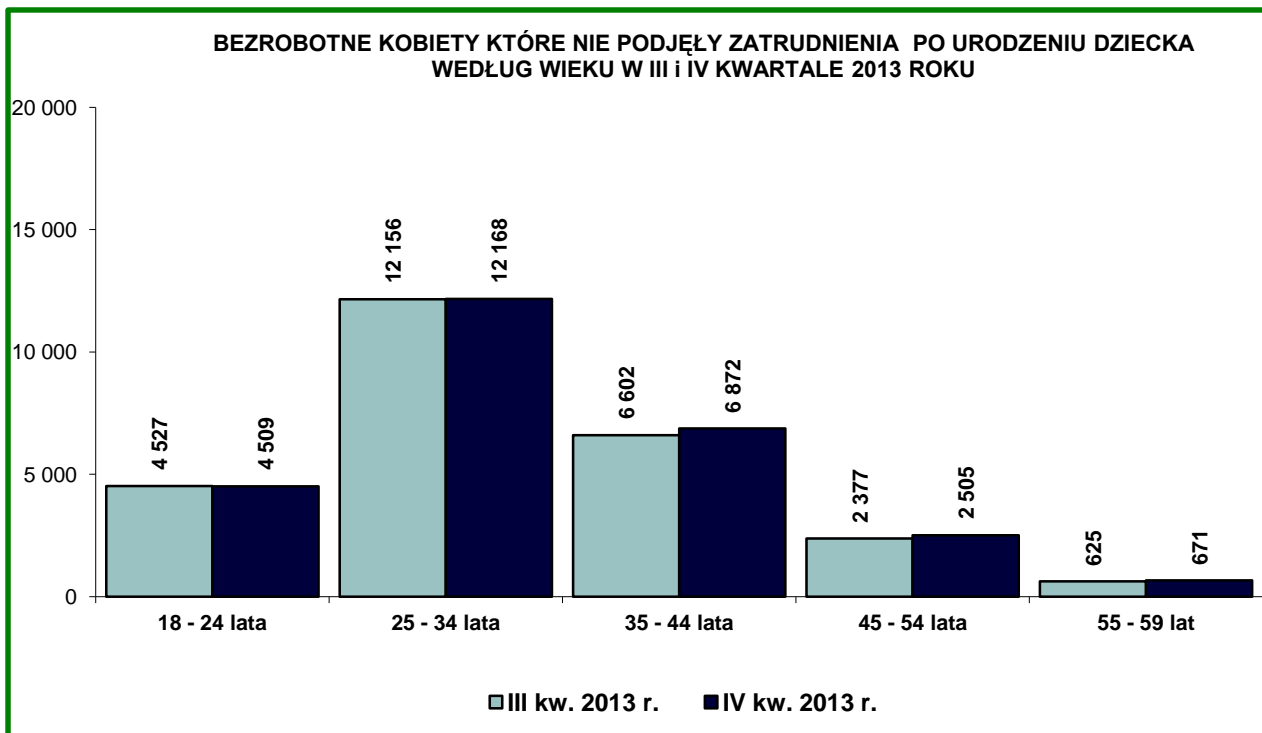
Bezrobotne kobiety, które nie podjęły zatrudnienia po urodzeniu dziecka

W województwie mazowieckim na koniec grudnia 2013 r. zarejestrowanych było 26.725 bezrobotnych kobiet, które nie podjęły zatrudnienia po urodzeniu dziecka (9,4% ogółu bezrobotnych), o 438 kobiet (o 1,7%) **więcej** niż w III kwartale 2013 roku. Najwyższym udziałem bezrobotnych kobiet tej kategorii wyróżniały się powiaty: sierpecki (15,6%), przasnyski (15,5%), ostrowski i zwoleński (po 13,8%), ostrołęcki (13,4%) oraz siedlecki (13,2%).

Najniższy udział bezrobotnych tej populacji wyróżniły się powiaty: warszawski zachodni (5,6%), garwoliński (5,8%) oraz piaseczyński (6,0%).

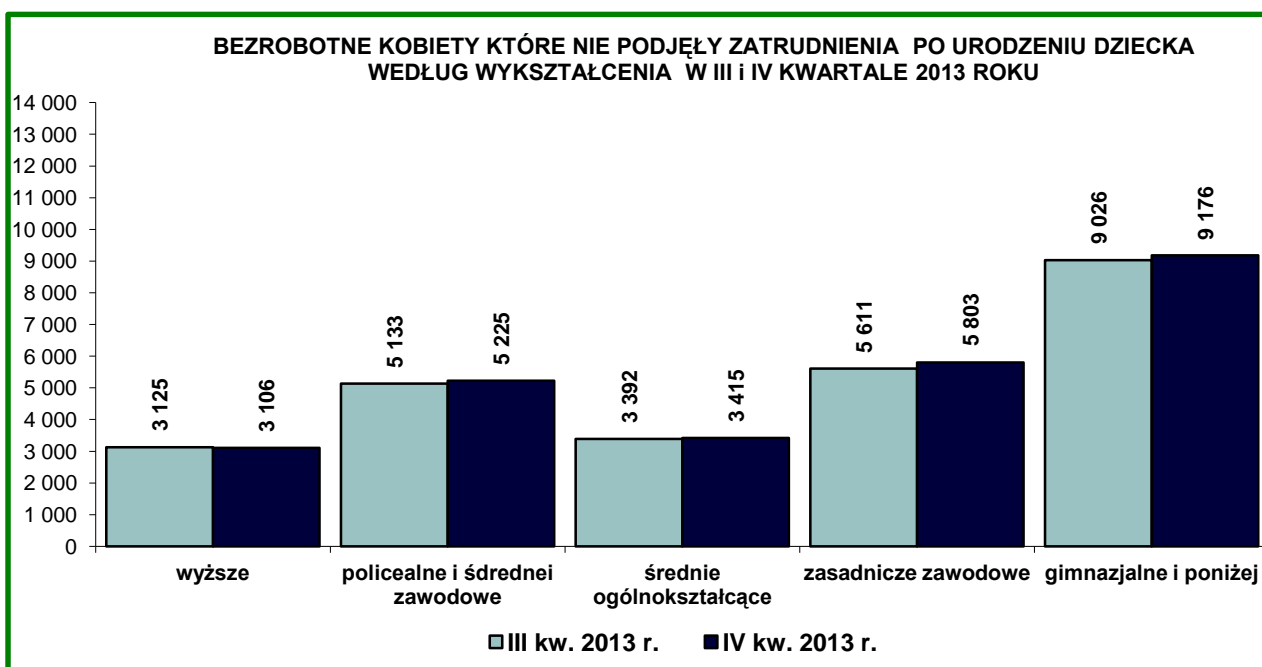
Prawo do zasiłku posiadały 774 kobiety (2,9% ogółu w tej grupie bezrobotnych kobiet).

Pośród tej kategorii bezrobotnych najczęściej było kobiet w wieku: 25-34 lata – 12.168 osób (45,5% ogółu tej populacji bezrobotnych) oraz 35-44 lata – 6.872 osoby (25,7%).

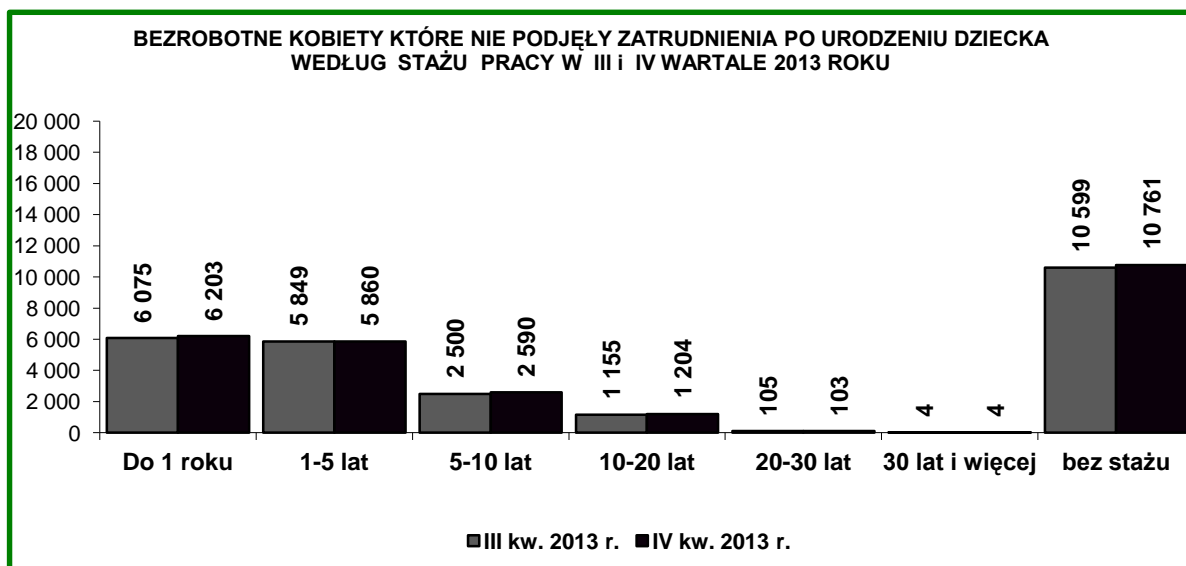


Ze względu na wykształcenie najliczniejszą grupę wśród bezrobotnych kobiet, które nie podjęły zatrudnienia po urodzeniu dziecka stanowiły bezrobotne kobiety z wykształceniem poniżej średniego – 14.979 kobiet (56,0% tej kategorii bezrobotnych).

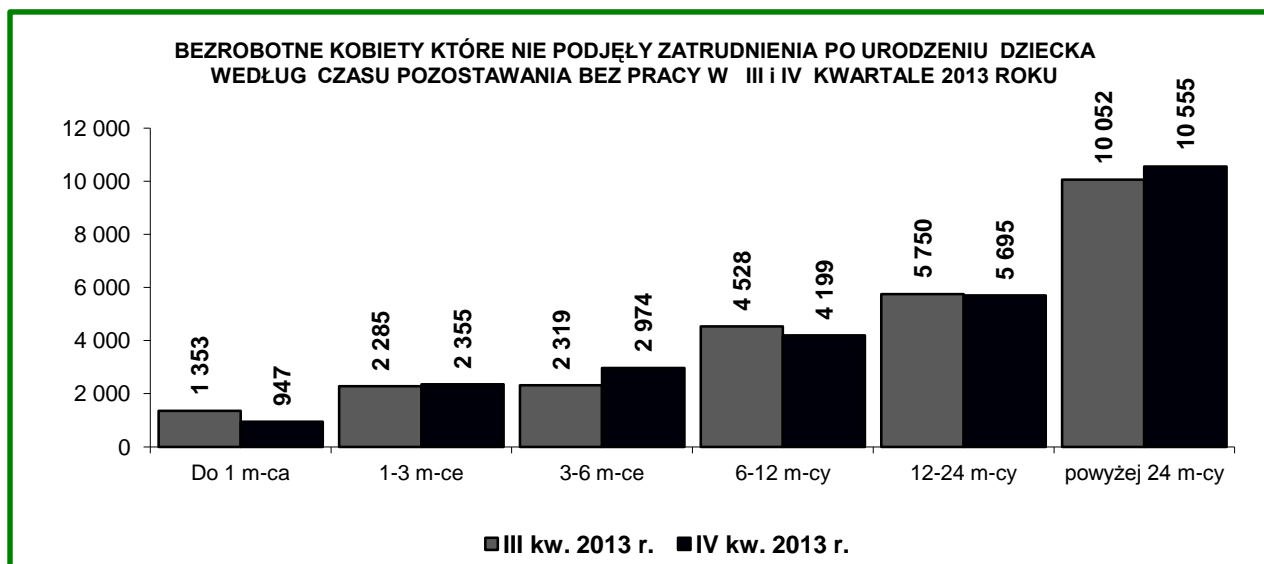
Wśród tej populacji najmniej osób legitymowało się wykształceniem wyższym - 3.106 osób (11,6%).



Najmniej liczną grupę stanowiły kobiety, które przepracowały mniej niż 1 rok – 6.203 kobiety (23,2%) oraz kobiety ze stażem pracy 1- 5 lat – 5.860 kobiet (21,9%). Wśród tej kategorii 10.761 kobiet nie posiadało stażu pracy (40,3%).



Wśród tej grupy bezrobotnych powyżej 12 miesięcy pozostawało bez pracy 16.250 osoby (60,8% ogółu bezrobotnych kobiet, które nie podjęły zatrudnienia po urodzeniu dziecka).



W IV kwartale 2013 r. w urzędach pracy województwa mazowieckiego zarejestrowało się 3.986 kobiet, które nie podjęły zatrudnienia po urodzeniu dziecka (5,2% ogółu napływu bezrobotnych), o 214 kobiet (o 5,1%) **mniej** niż w III kwartale 2013 roku.

W obszarze bezrobocia osób będących w szczególnej sytuacji na rynku pracy województwa mazowieckiego w porównaniu do poprzedniego kwartału (przy wzroście ogólnej liczby bezrobotnych o 2.148 osób tj. o 0,8% obserwuje się:

- ⇒ wzrost liczby długotrwale bezrobotnych o 6.423 osoby (o 4,3%), przy wzroście udziału o 1,8% punktu procentowego (z 53,6% w III kwartale 2013 r. do 55,4% w IV kwartale 2013 r.),
- ⇒ wzrost liczby bezrobotnych bez wykształcenia średniego o 3.948 osób (o 2,7%), przy wzroście udziału o 1,0% punktu procentowego (z 51,3% w III kwartale 2013 r. do 52,3% w IV kwartale 2013 r.),
- ⇒ wzrost liczby bezrobotnych powyżej 50 roku życia o 2.551 osób (o 3,6%) przy wzroście udziału o 0,7% punktu procentowego (z 25,1% w III kwartale 2013 r. do 25,8% w IV kwartale 2013),
- ⇒ wzrost liczby bezrobotnych kobiet, które nie podjęły zatrudnienia po urodzeniu dziecka o 438 osób (o 1,7%), przy udziale utrzymującym się na tym samym poziomie,
- ⇒ wzrost liczby bezrobotnych samotnie wychowujących co najmniej jedno dziecko do 18 roku życia o 415 osób (o 2,0%), przy wzroście udziału o 0,1% punktu procentowego (z 7,2% w III kwartale 2013 r. do 7,3% w IV kwartale 2013),
- ⇒ wzrost liczby bezrobotnych, którzy po odbyciu kary pozbawienia wolności nie podjęli zatrudnienia o 295 osób (o 6,3%), przy wzroście udziału o 0,1% punktu procentowego (z 1,7% w III kwartale 2013 r. do 1,8% w IV kwartale 2013),
- ⇒ wzrost liczby bezrobotnych niepełnosprawnych o 283 osoby (o 2,7%) przy wzroście udziału o 0,1% punktu procentowego (z 3,7% w III kwartale 2013 r. do 3,8% w IV kwartale 2013),
- ⇒ wzrost liczby bezrobotnych bez kwalifikacji zawodowych o 246 osób (o 0,3%), przy spadku udziału o 0,2% punktu procentowego (z 33,4% w III kwartale 2013 r. do 33,2% w IV kwartale 2013 r.),
- ⇒ spadek liczby bezrobotnych bez doświadczenia zawodowego o 596 osób (o 0,8%), przy spadku udziału o 0,4% punktu procentowego (z 26,5% w III kwartale 2013 r. do 26,1 w IV kwartale 2013r.),
- ⇒ spadek liczby bezrobotnych do 25 roku życia o 1.474 osoby (o 3,0%), przy spadku udziału o 0,6 punktu procentowego (z 17,7% w III kwartale 2013 do 17,1% w IV kwartale 2013 r.).

Opracowano w Zespole ds. Statystyk Rynku Pracy
Warszawa, marzec 2013 r.