



BEZROBOTNI BĘDĄCY W SZCZEGÓLNEJ SYTUACJI NA RYNKU PRACY WOJEWÓDZTWA MAZOWIECKIEGO W II KWARTALE 2013 r.

Ustawa z dnia 20 kwietnia 2004 r. o promocji zatrudnienia i instytucjach rynku pracy (Dz. U. z 2008 r., Nr 69, poz. 415, z późn. zm.) określa kategorie bezrobotnych zaliczanych do „osób będących w szczególnej sytuacji na rynku pracy”, w stosunku, do których powiatowy urząd pracy w okresie do 6 miesięcy od dnia rejestracji powinien przedstawić propozycję zatrudnienia, innej pracy zarobkowej, stażu, odbycia przygotowania zawodowego w miejscu pracy lub zatrudnienia w ramach prac interwencyjnych lub robót publicznych.

Województwo mazowieckie charakteryzuje się największą liczbą bezrobotnych w kraju. W końcu czerwca 2013 r. na Mazowszu w urzędach pracy zarejestrowanych było **281.792 bezrobotnych**.

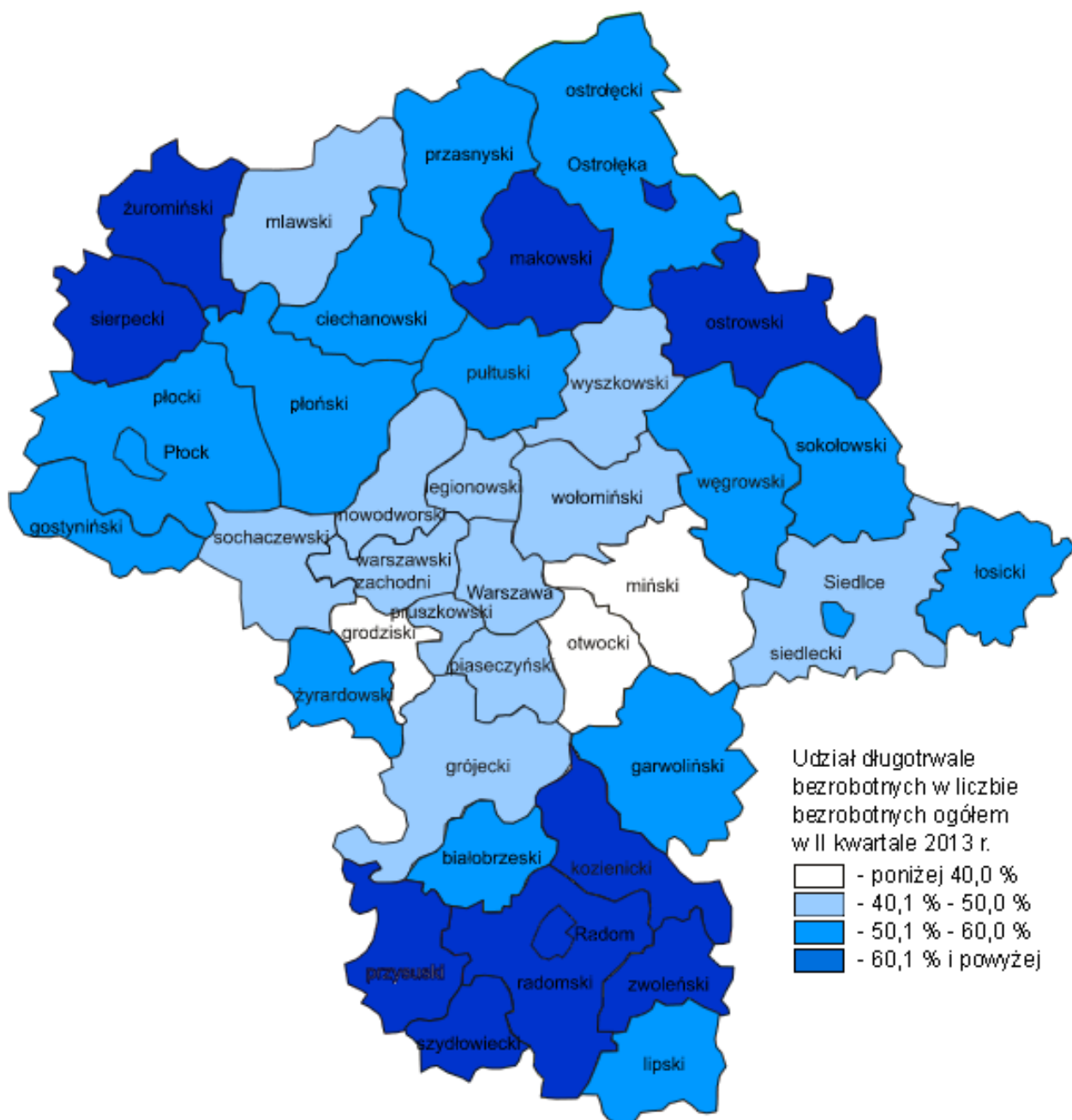
W analizowanym okresie w szczególnej sytuacji na rynku pracy były osoby:

- ✧ długotrwale bezrobotne **52,3%** ogółu bezrobotnych (**147.284** osoby),
- ✧ bez wykształcenia średniego **52,1%** ogółu bezrobotnych (**146.769** osób),
- ✧ bez kwalifikacji zawodowych **33,0%** ogółu bezrobotnych (**93.015** osób),
- ✧ bez doświadczenia zawodowego **25,6%** ogółu bezrobotnych (**72.071** osób),
- ✧ powyżej 50 roku życia **24,9%** ogółu bezrobotnych (**70.029** osób),
- ✧ do 25 roku życia **17,0%** ogółu bezrobotnych (**47.854** osoby),
- ✧ kobiety, które nie podjęły zatrudnienia po urodzeniu dziecka **9,1%** ogółu bezrobotnych (**25.576** osób),
- ✧ samotnie wychowujące co najmniej jedno dziecko do 18 roku życia **6,9%** ogółu bezrobotnych (**19.558** osób),
- ✧ niepełnosprawne **3,6%** ogółu bezrobotnych (**10.139** osób),
- ✧ które po odbyciu kary pozbawienia wolności nie podjęły zatrudnienia **1,7%** ogółu bezrobotnych (**4.876** osób).

Długotrwale bezrobotni ¹

Na koniec czerwca 2013 r. zarejestrowanych było **147.284** długotrwale bezrobotnych (52,3% ogółu bezrobotnych), o 3.701 osób (o 2,5%) **mniej** niż na koniec marca 2013 r.

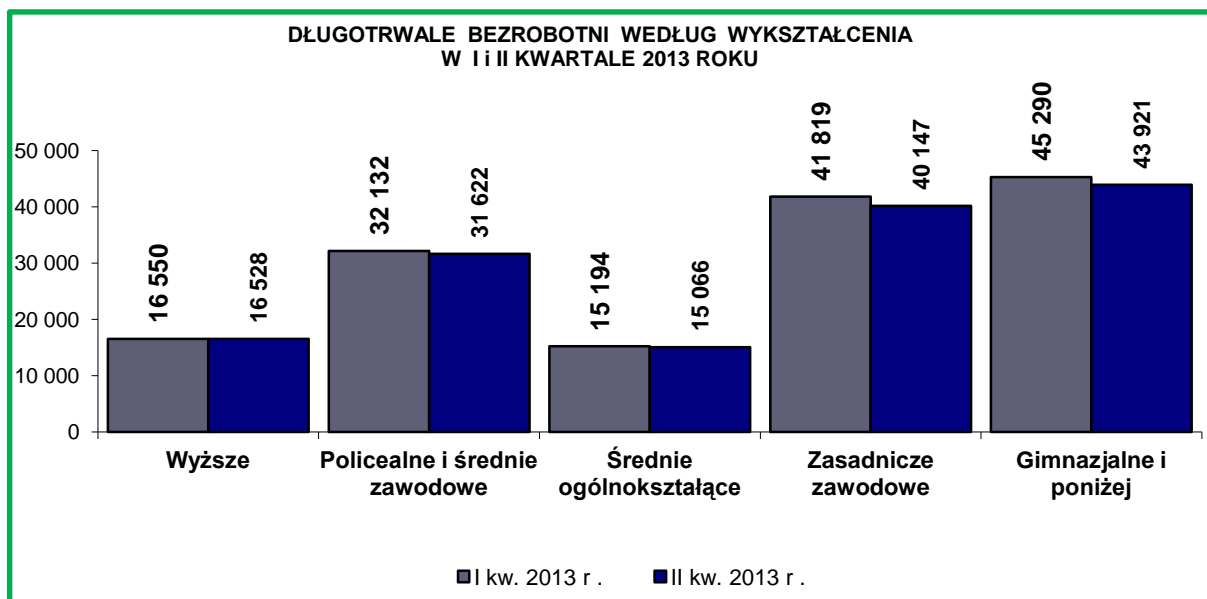
Najwyższym udziałem długotrwale bezrobotnych wyróżniało się m. Radom – 61,1% oraz powiaty: przysuski – 67,9%, szydlowiecki – 65,6%, makowski – 64,8%, radomski – 63,9%, sierpecki – 63,6%, zwoleński – 63,4 oraz kozienicki – 61,4%. Najniższy udział zanotowano w powiatach: grodziskim – 32,3%, otwockim – 38,9%, mińskim – 39,5%, wyszkowskim – 42,2%, piaseczyńskim i warszawskim zachodnim – po 43,2% oraz legionowskim – 43,6%.



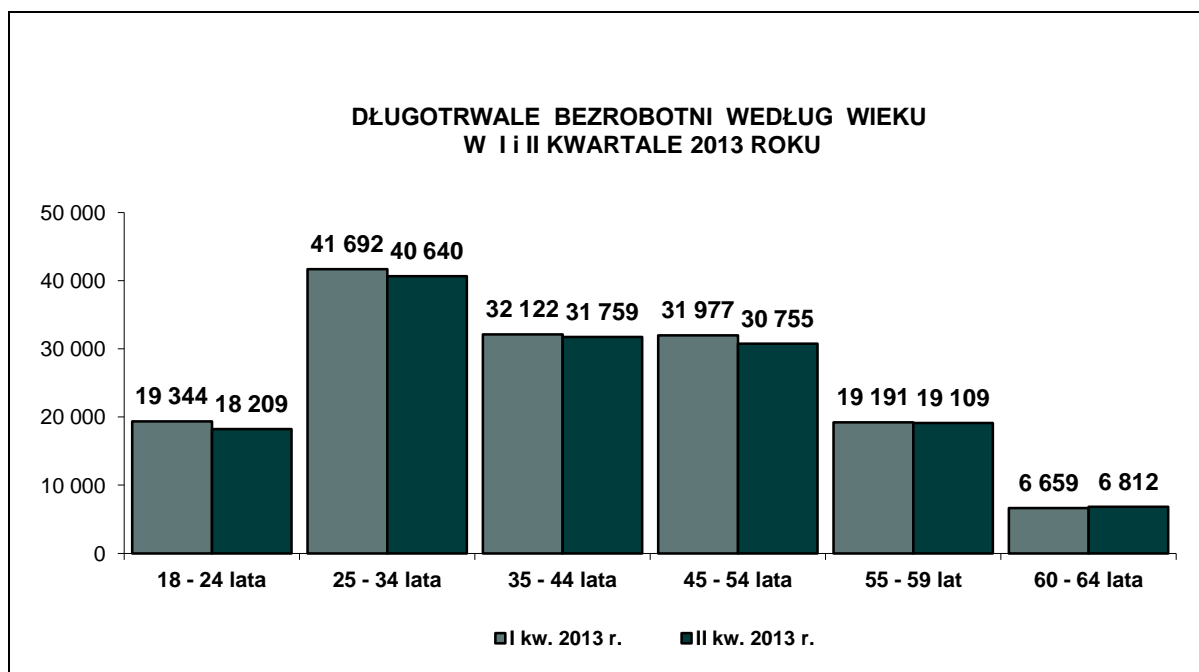
¹ Zgodnie z obowiązującą ustawą (tekst jednolity z 2008 r. Dz. U. Nr 69, poz. 415, z późn. zm.) **długotrwale bezrobotni** - oznacza to osoby pozostające w rejestrze powiatowego urzędu pracy łącznie przez okres ponad 12 miesięcy w okresie ostatnich 2 lat, z wyłączeniem okresów odbywania stażu i przygotowania zawodowego dorosłych w miejscu pracy

Wśród długotrwale bezrobotnych kobiety stanowiły 49,3% (72.638 osób). Prawo do zasiłku posiadały 584 osoby (tylko 0,4% ogółu długotrwale bezrobotnych).

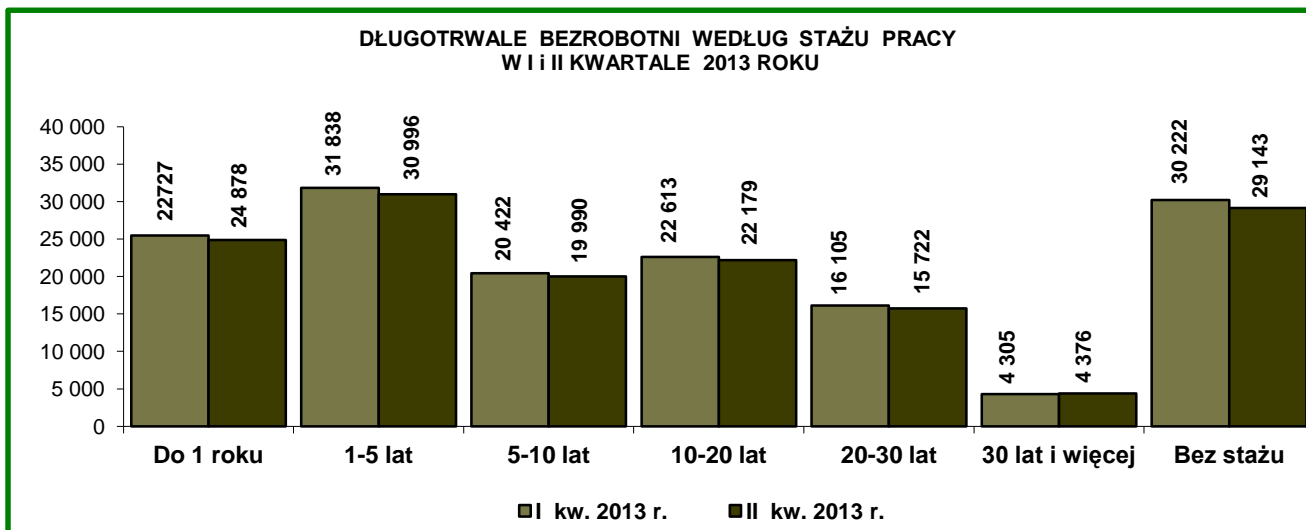
Pośród tej kategorii bezrobotnych dominowały osoby legitymujące się wykształceniem poniżej średniego – 84.068 osób (57,1% ogółu długotrwale bezrobotnych). Wykształcenie wyższe posiadało 16.528 bezrobotnych (11,2%).



Długotrwale bezrobocie w znacznym stopniu dotknęło osoby w wieku: 25-34 lata – 40.640 osób (27,5% ogółu długotrwale bezrobotnych) oraz 35-44 lata – 31.759 osób (21,6%).



Wśród tej populacji najwięcej bezrobotnych posiadało staż 1-5 lat – 30.996 osób (21,0%) oraz do 1 roku – 24.878 osób (16,9%). Należy zauważyć, że 29.143 bezrobotnych pośród tej populacji (19,8%) nie posiadało stażu pracy.



W II kwartale 2013 r. w urzędach pracy zarejestrowało się 27.073 długotrwale bezrobotnych (41,5% ogółu napływu bezrobotnych), o 5.479 osób (o 16,8%) **mniej** niż I kwartale 2013 roku. W tym samym czasie wyłączono z ewidencji 30.774 osoby (38,4% ogółu odpływu bezrobotnych), o 7.766 osób (o 33,8%) **więcej** niż w I kwartale 2013 r.

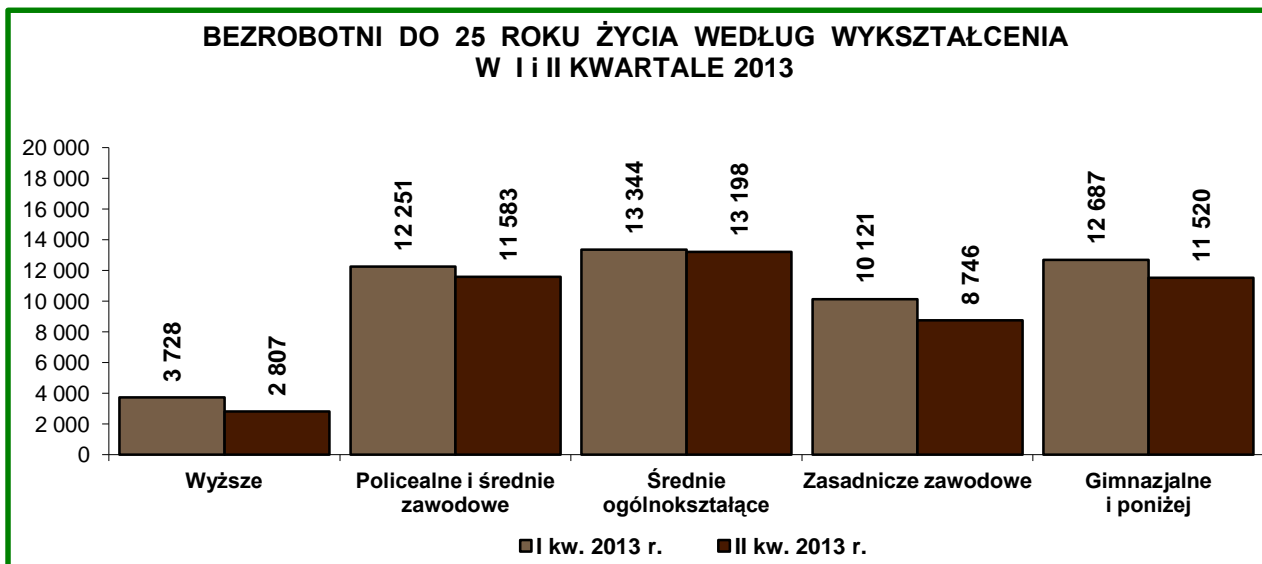
Bezrobotni do 25 roku życia².

Na koniec czerwca 2013 r. w województwie mazowieckim zarejestrowanych było **47.854** bezrobotnych poniżej 25 roku życia (17,0% ogółu bezrobotnych), o 4.277 osób (o 8,2%) **mniej** niż na koniec marca 2013 r. Najwyższym udziałem tej populacji bezrobotnych wyróżniały się powiaty: białobrzeski – 29,5%, wyszkowski – 28,2%, ostrołęcki – 27,7%, przasnyski i węgrowski – po 27,5% oraz siedlecki – 27,4%. Najniższy udział młodzieży do 25 roku życia zanotowano w miastach: Warszawa – 7,9% i Radom – 12,1% oraz w powiatach: warszawskim zachodnim – 9,4%, piaseczyńskim – 11,1% oraz pruszkowskim – 11,4%.

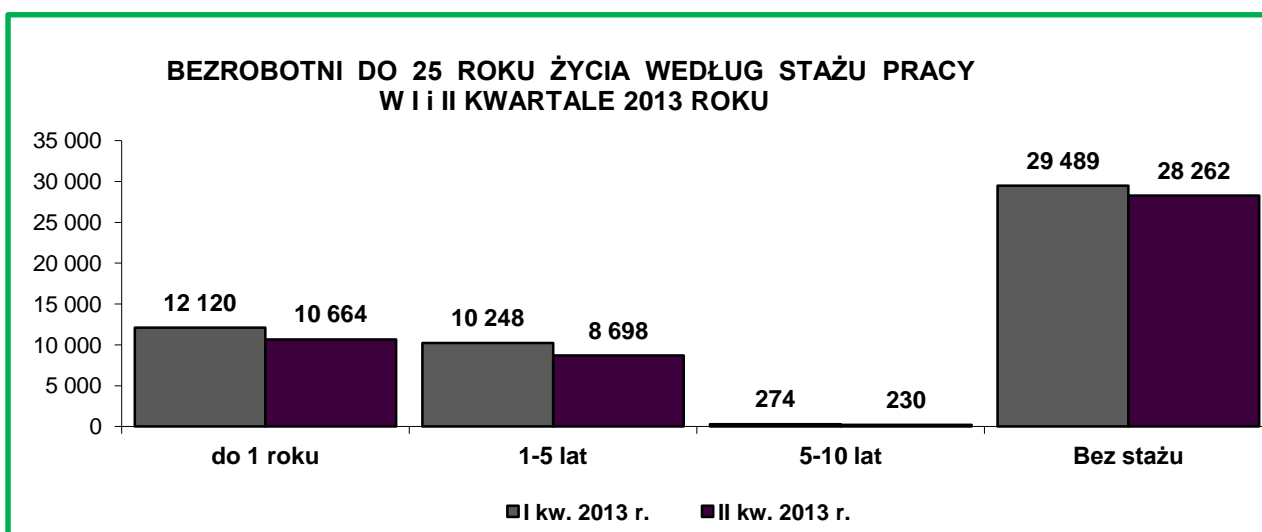
Wśród bezrobotnych do 25 roku życia zarejestrowane były 22.582 kobiety (47,2% ogółu bezrobotnej młodzieży), a prawo do zasiłku posiadało 2.906 osób (6,1% ogółu bezrobotnej młodzieży).

Istotnym czynnikiem determinującym start zawodowy jest poziom wykształcenia. Wśród bezrobotnych do 25 roku życia najwięcej było osób legitymujących się wykształceniem: średnim ogólnokształcącym – 13.198 osób (27,6%). Warto zaznaczyć, że spośród tej kategorii wykształcenie poniżej średniego posiadało – 20.266 osób (42,3%).

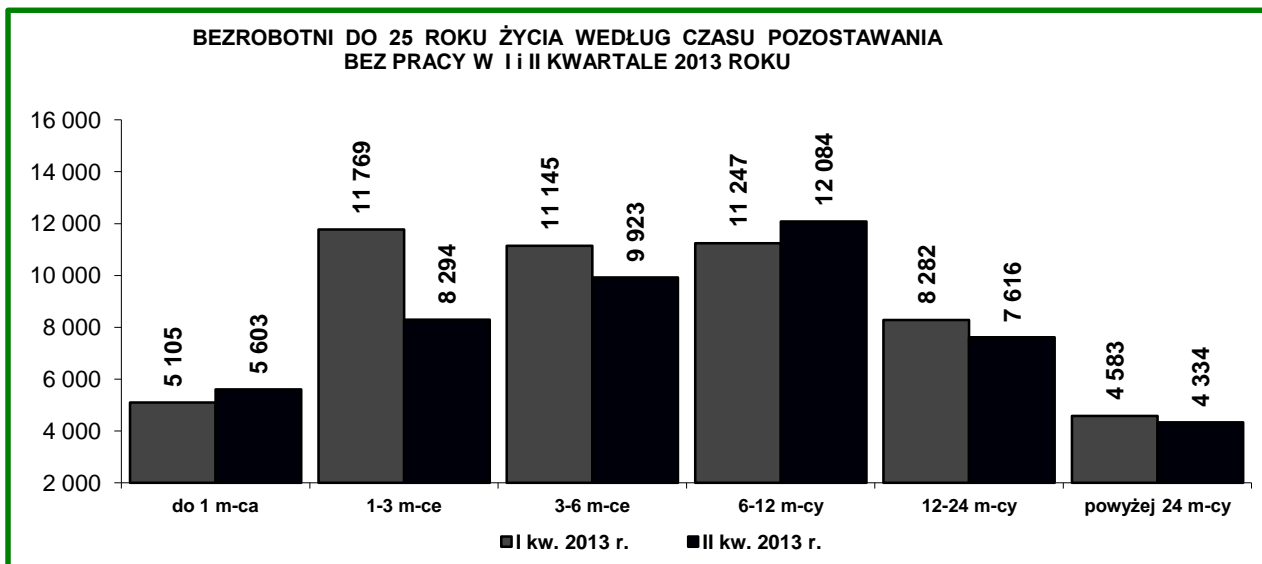
² **Bezrobotni do 25 roku życia** – oznacza to bezrobotnych, którzy do dnia zastosowania wobec nich usług lub instrumentów rynku pracy nie ukończyli 25 roku życia.



Trudności z podjęciem zatrudnienia mają przede wszystkim osoby bez doświadczenia zawodowego, które jeszcze nie pracowały. Wśród bezrobotnych do 25 roku życia 28.262 osoby (59,0%) nie posiadały stażu pracy. Największym udziałem wśród tej populacji wyróżniały się m. Radom – 70,3% oraz powiaty: przasnyski – 75,2%, makowski – 74,0%, łosicki – 71,7%, przysuski – 71,3% oraz sochaczewski – 70,4%.



Niski poziom wykształcenia oraz brak doświadczenia zawodowego w znacznej mierze wydłuża okres pozostawania bez pracy. Wśród tej kategorii bezrobotnych najwięcej osób pozostawało bez pracy: od 6 do 12 miesięcy – 12.084 osoby (25,3%) oraz od 3 do 6 miesięcy – 9.923 osoby (20,7%).



W II kwartale 2013 r. w urzędach pracy województwa mazowieckiego zarejestrowano 17.856 bezrobotnych do 25 roku życia (27,4% ogółu napływu bezrobotnych), o 4.177 osób (o 19,0%) **mniej** niż w I kwartale 2013 r.

W tym samym czasie wyłączono z ewidencji 19.916 osób (24,9% ogółu odpływu bezrobotnych), o 2.797 osób (o 16,3%) **więcej** niż w I kwartale 2013 r.

Bezrobotni powyżej 50 roku życia³

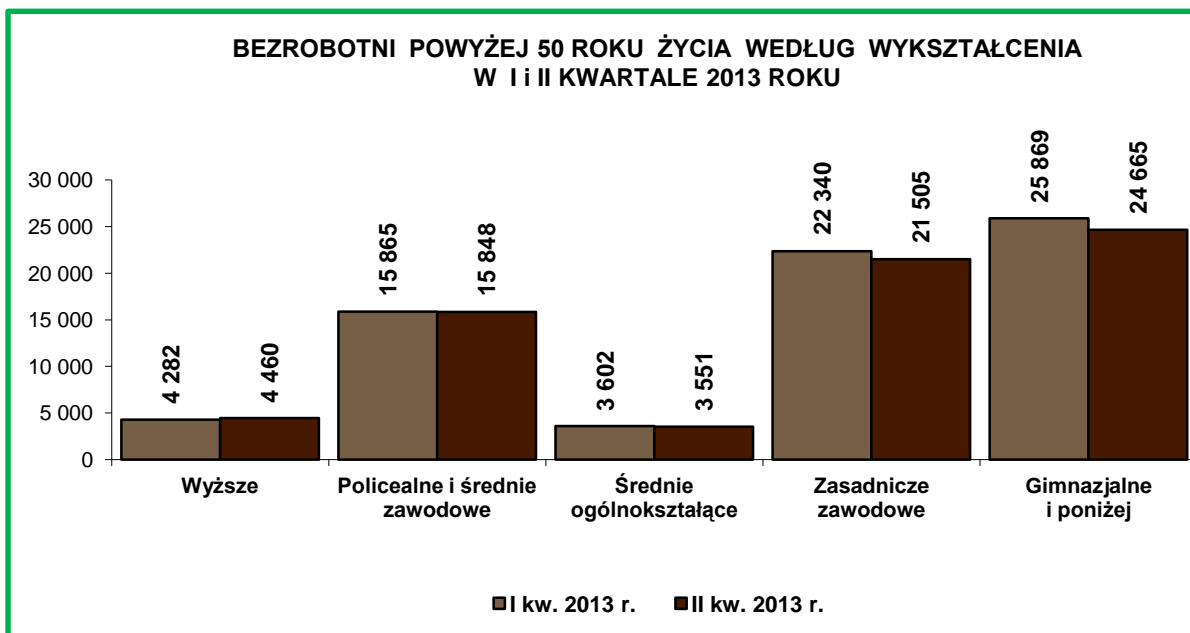
W końcu czerwca 2013 r. w województwie było zarejestrowanych 70.029 bezrobotnych powyżej 50 roku życia (24,9% ogółu bezrobotnych), o 1.929 osób (o 2,7%) **mniej** niż w marcu 2013 r. Najwyższym udziałem tej kategorii bezrobotnych wyróżniało się m. st. Warszawa (32,2% ogółu bezrobotnych) oraz powiaty: warszawski zachodni (34,2%), pruszkowski (32,7%), grodziski (31,0%) oraz otwocki (30,3%).

Najniższy udział zanotowano w powiatach: siedleckim (14,7%), ostrołęckim (15,4%), łosickim (16,7%), plockim (17,1%), pułuskim (17,7%), przasnyskim i sierpeckim (po 17,8%) oraz lipskim (18,0%).

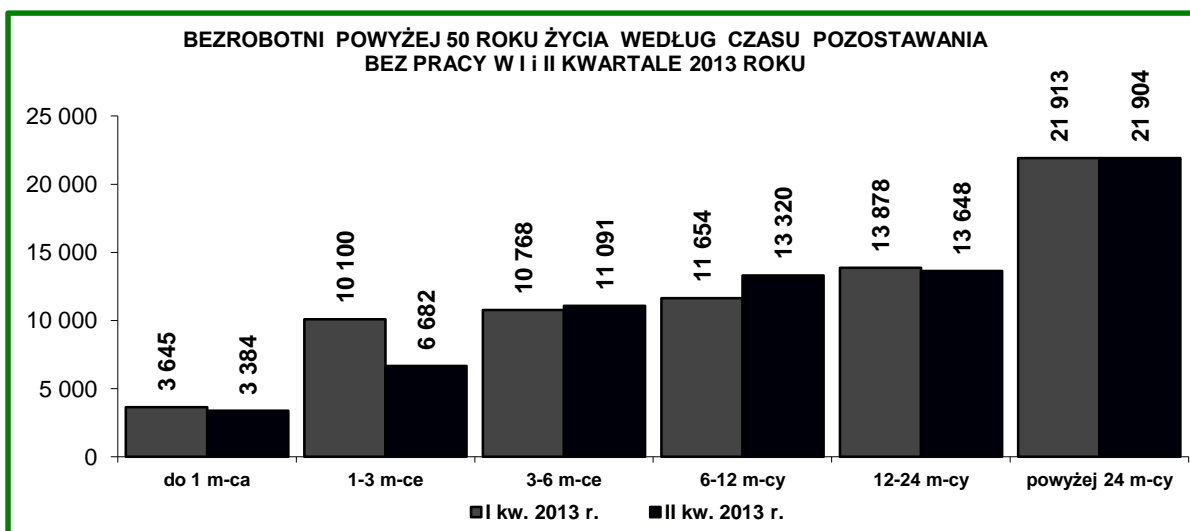
Wśród bezrobotnych powyżej 50 roku życia kobiety stanowiły 37,4% (26.168 osób), a prawo do zasiłku posiadało 15.327 osób (21,9% ogółu tej kategorii bezrobotnych).

Bezrobotni powyżej 50 roku życia legitymowali się głównie wykształceniem niższym od średniego – 46.170 osób (65,9% ogółu bezrobotnych powyżej 50 roku życia), a najmniej było bezrobotnych legitymujących się wykształceniem średnim ogólnokształcącym – 3.551 osób (5,1%).

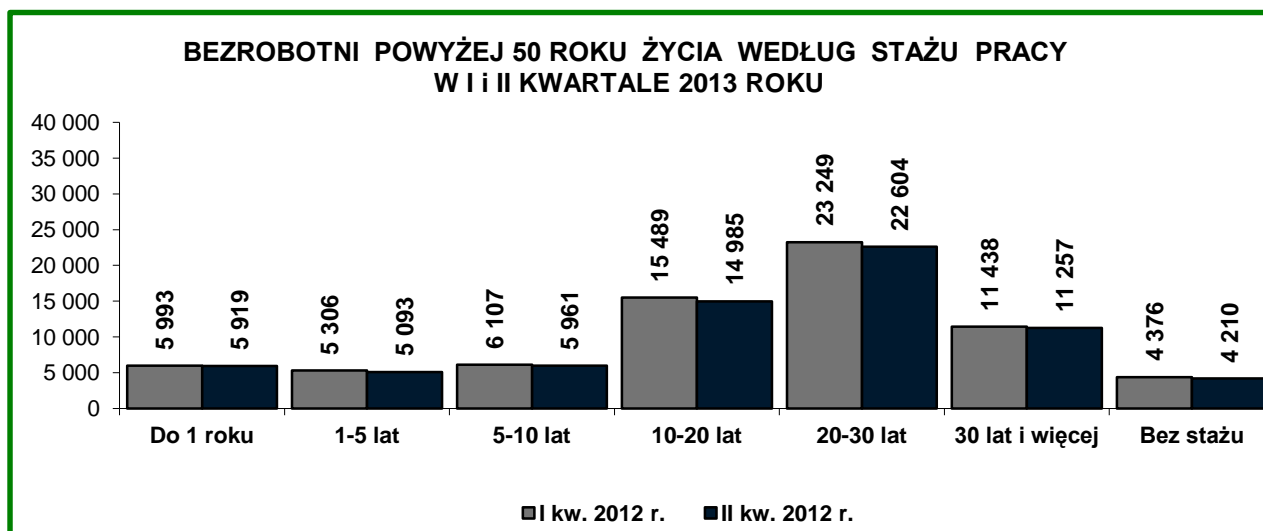
³ **Bezrobotni powyżej 50 roku życia** – oznacza to osoby, które w dniu zastosowania wobec nich usług lub instrumentów rynku pracy ukończyły co najmniej 50 rok życia.



Pośród bezrobotnych powyżej 50 roku życia znaczną grupę stanowiły osoby, które pozostawały bez pracy powyżej 12 miesięcy – 35.552 osoby (50,8% tej populacji bezrobotnych), natomiast najmniejszą populację stanowili bezrobotni pozostający bez pracy do 1 miesiąca – 3.384 osoby (4,8%).



Wśród tej populacji przeważały osoby z długoletnim stażem pracy, a najliczniejszą grupę stanowiły osoby, które przepracowały 20-30 lat – 22.604 osoby (32,3%).



W II kwartale 2013 r. w urzędach pracy zarejestrowało się 12.821 bezrobotnych powyżej 50 roku życia (19,7% ogółu napływu), o 3.716 osób (o 22,5%) **mniej** niż w I kwartale 2013 roku.

W tym samym czasie wyłączono z ewidencji 14.750 bezrobotnych powyżej 50 roku życia (18,4% ogółu odpływu bezrobotnych), o 3.659 osób (o 33,0%) **więcej** niż w I kwartale 2013 r.

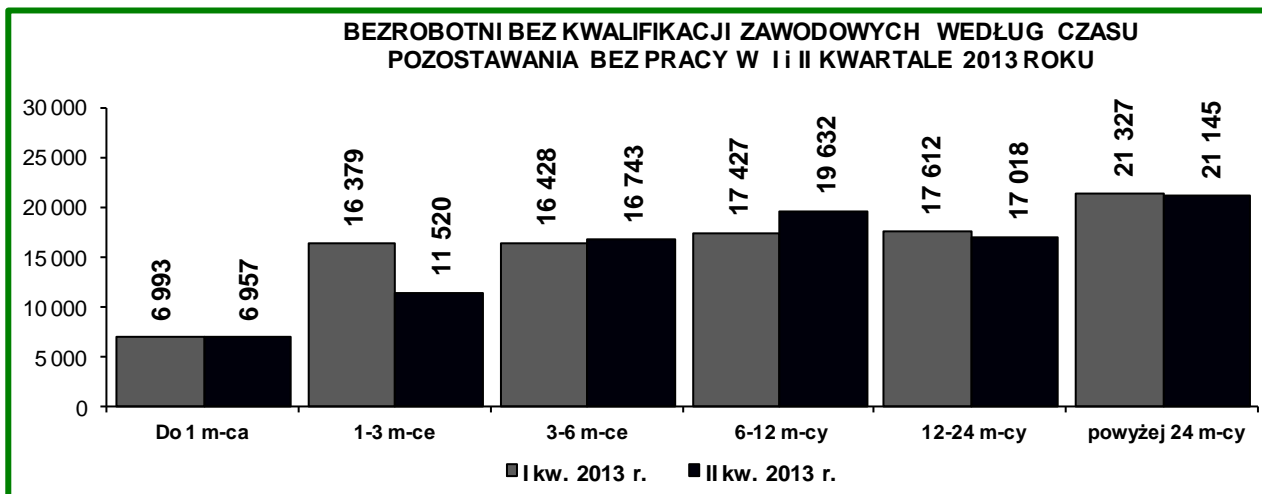
Bezrobotni bez kwalifikacji zawodowych ⁴

Na koniec czerwca 2013 r. w województwie mazowieckim w powiatowych urzędach pracy zarejestrowanych było 93.015 bezrobotnych bez kwalifikacji zawodowych (33,0% ogółu bezrobotnych), o 3.151 osób (o 3,3%) **mniej** w porównaniu do I kwartału 2013 roku. Najwyższym udziałem bezrobotnych bez kwalifikacji zawodowych wyróżniły się powiaty: makowski (62,4%), nowodworski (48,6%), płoński (48,4%) oraz garwoliński (46,7%). Najniższy udział bezrobotnych bez kwalifikacji zanotowano w miastach: Ostrołęka (17,6%), Płock (18,2%) i Siedlce (21,7%) oraz w powiatach: ostrołęckim (19,7%), sokołowskim (23,1%), mławskim (23,7%), siedleckim (23,8%) oraz sierpeckim (23,9%).

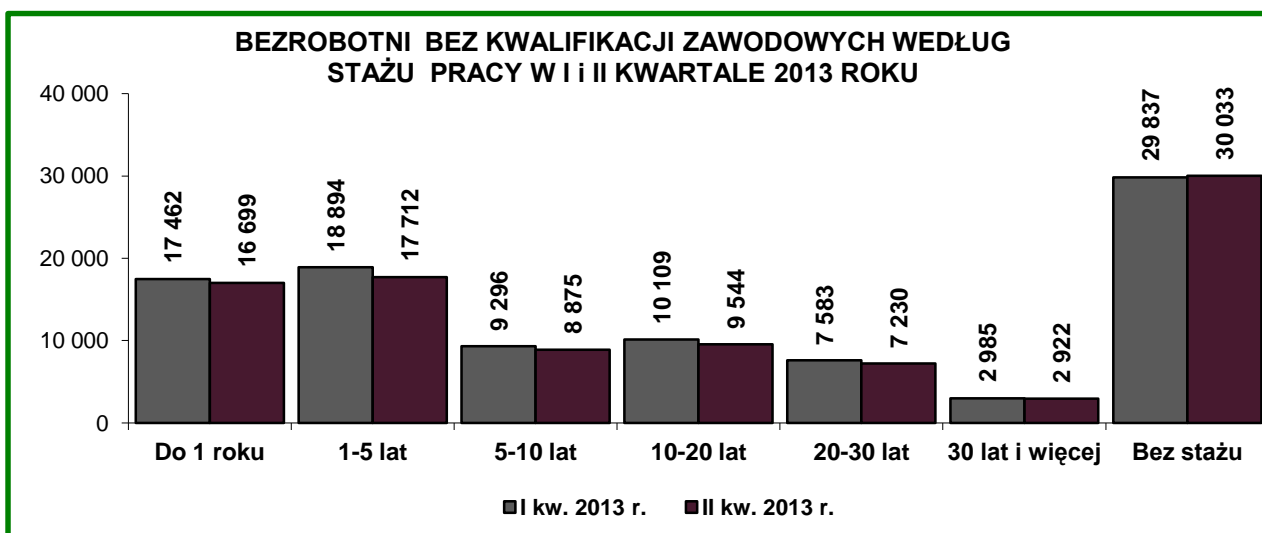
Wśród bezrobotnych bez kwalifikacji zawodowych kobiety stanowiły 46,5% (43.260 osób), a prawo do zasiłku posiadało – 10.335 osób (11,1%).

Pośród tej kategorii bezrobotnych najwięcej było osób pozostających bez pracy powyżej 12 miesięcy – 38.163 osoby (41,0% ogółu bezrobotnych bez kwalifikacji). Natomiast najmniej było osób pozostających bez pracy do 1 miesiąca – 6.957 osób (7,5% ogółu bezrobotnych bez kwalifikacji).

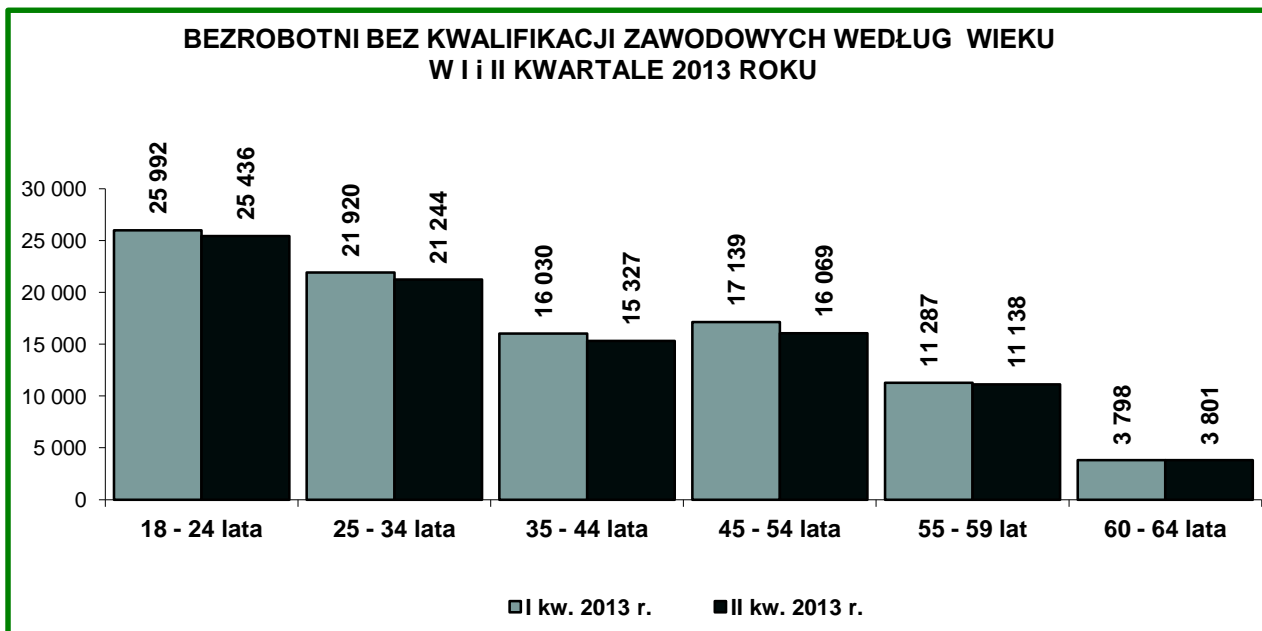
⁴ **Bezrobotni bez kwalifikacji zawodowych** – oznacza to bezrobotnych nieposiadających kwalifikacji do wykonywania jakiegokolwiek zawodu poświadczonych dyplomem, świadectwem, zaświadczeniem instytucji szkoleniowej lub innym dokumentem uprawniającym do wykonywania zawodu.



Pośród populacji bez kwalifikacji zawodowych najliczniejszą grupę stanowili bezrobotni posiadający staż pracy od 1 do 5 lat – 17.712 osób (19,0%).



Ze względu na wiek wśród populacji bez kwalifikacji zawodowych najliczniejszą grupę stanowili bezrobotni w wieku: 18-24 lata – 25.436 osób (27,3% ogółu tej grupy bezrobotnych) oraz 25-34 lata – 21.244 osoby (22,8%). Natomiast najmniejszą grupę stanowili bezrobotni w wieku 60-64 lata – 3.801 osób (4,1% ogółu tej grupy bezrobotnych).



W II kwartale 2013 r. w powiatowych urzędach pracy zarejestrowało się 22.256 bezrobotnych nie posiadających kwalifikacji zawodowych (34,2% napływu ogółu bezrobotnych), o 5.300 osób (o 19,2%) **mniej** niż w I kwartale 2013 roku.

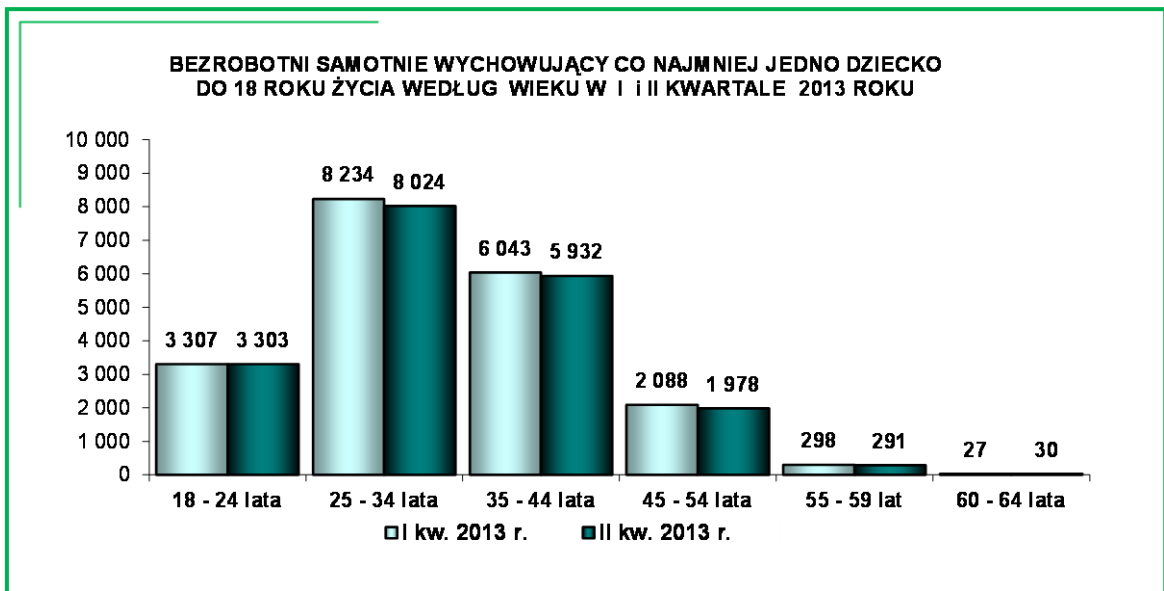
Bezrobotni samotnie wychowujący co najmniej jedno dziecko do 18 roku życia⁵

W województwie mazowieckim w końcu czerwca 2013 r. zarejestrowanych było 19.558 bezrobotnych samotnie wychowujących co najmniej jedno dziecko do 18 roku życia (6,9% ogółu bezrobotnych), o 439 osób (o 2,2%) **mniej** niż w I kwartale 2013 r.

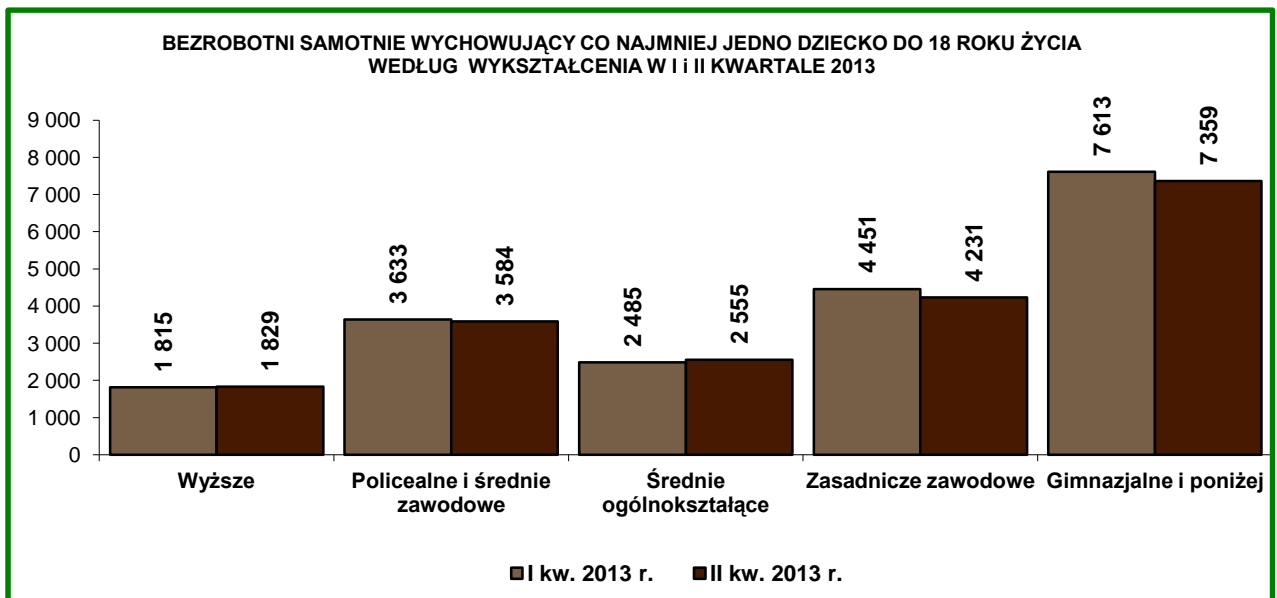
Najwyższym udziałem wśród tej populacji wyróżniały się miasta: Płock (10,2%) i Warszawa (8,8%) oraz powiaty: żyrardowski (10,3%), nowodworski (8,9%), sierpecki (8,6%), grodziski i pułtuski (po 8,5%), legionowski (8,1%) oraz płoński (8,0%) Najniższy udział wśród bezrobotnych samotnie wychowujących dzieci zanotowano w powiatach: przysuskim (2,4%), białobrzeskim (2,7%), szydłowieckim (3,2%) oraz radomskim (3,8%).

Bezrobotni samotnie wychowujący dzieci, to głównie kobiety – 16.238 osób (83,0% ogółu bezrobotnych w tej kategorii). Prawo do zasiłku posiadało - 2.079 osób (10,6% ogółu bezrobotnych samotnie wychowujących dzieci).

⁵ **Bezrobotni samotnie wychowujący co najmniej jedno dziecko do 18 roku życia** - oznacza to osoby samotnie wychowujące co najmniej jedno dziecko w rozumieniu przepisów o podatku dochodowym od osób fizycznych.



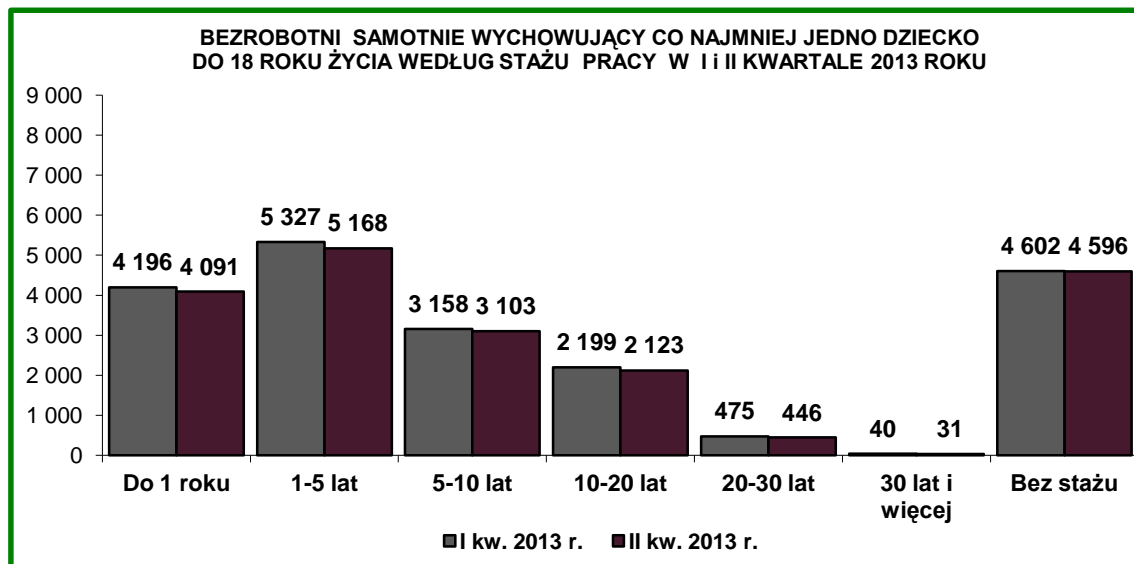
Bezrobotni samotnie wychowujący dzieci to przede wszystkim osoby w wieku: 25-34 lata - 8.024 osoby (41,0% ogółu tej kategorii bezrobotnych) oraz 35-44 lat – 5.932 osoby (30,3%).



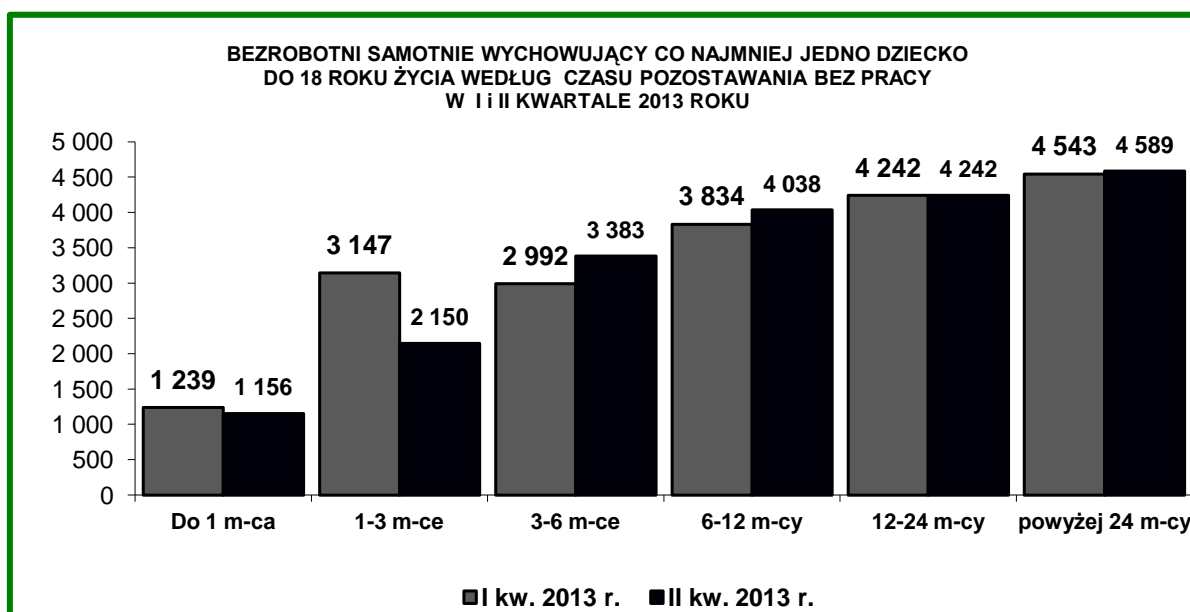
Pośród tej kategorii dominowali bezrobotni posiadający wykształcenie poniżej średniego - 11.590 osób (59,4% ogółu tej kategorii bezrobotnych).

Pośród tej populacji 1.829 bezrobotnych (9,4%) legitymowało się wykształceniem wyższym.

Najliczniejszą grupę samotnie wychowujących dzieci stanowili bezrobotni ze stażem pracy: 1-5 lat – 5.168 osób (26,4% ogółu tej kategorii bezrobotnych) oraz do 1 roku – 4.091 osób (20,9%).



Wśród tej populacji powyżej 12 miesięcy pozostawało bez pracy 8.831 bezrobotnych (45,2% ogółu bezrobotnych samotnie wychowujących co najmniej jedno dziecko do 18 roku życia).



W II kwartale 2013 r. w powiatowych urzędach pracy województwa mazowieckiego zarejestrowało się 3.828 bezrobotnych samotnie wychowujących dzieci (5,9% ogółu napływu bezrobotnych), o 1.172 osoby (o 23,4%) **mniej** niż w I kwartale 2013 roku.

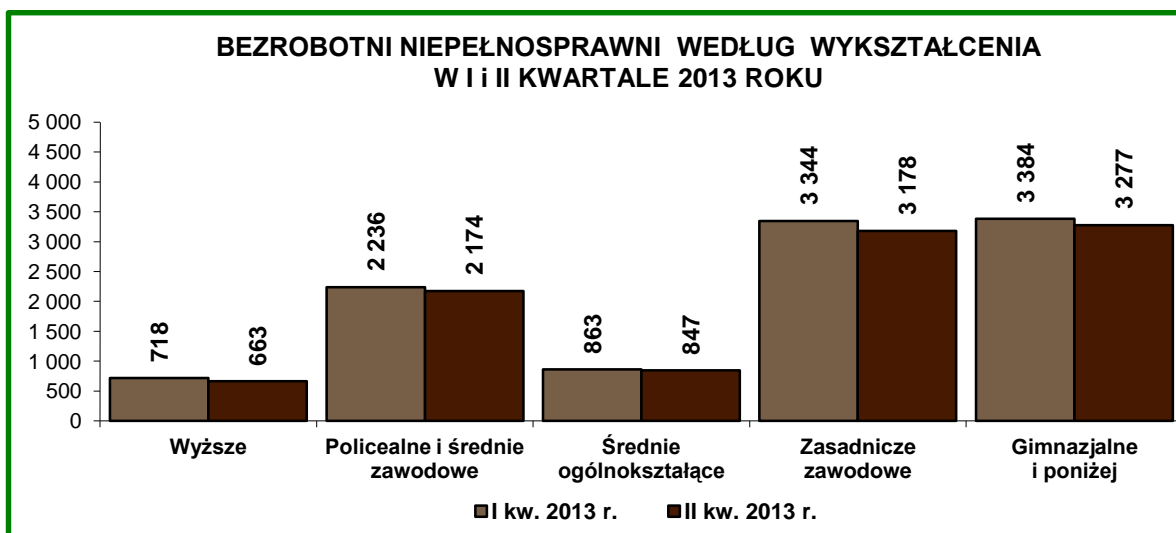
Bezrobotni niepełnosprawni.

W końcu czerwca 2013 r. w urzędach pracy województwa mazowieckiego zarejestrowanych było 10.139 bezrobotnych niepełnosprawnych (3,6% ogółu bezrobotnych), o 406 osób (o 3,9%) **mniej** niż w I kwartale 2013 r. Najwyższym udziałem bezrobotnych niepełnosprawnych wyróżniały się miasta: Radom (6,1% ogółu bezrobotnych), Ostrołęka i Płock (po 5,7%), Siedlce (5,6%) oraz powiaty: grodziski (5,1%) i nowodworski (5,0%).

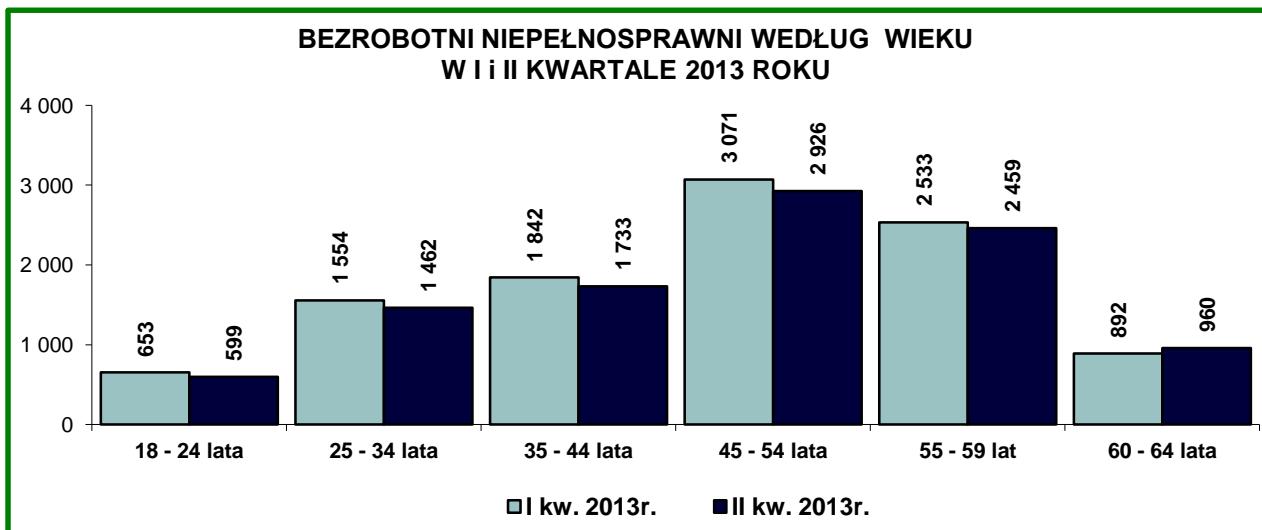
Najniższy udział bezrobotnych niepełnosprawnych zanotowano w powiatach: garwolińskim (1,3%), przysuskim (1,6%) oraz warszawskim zachodnim i zwoleńskim (po 1,8%) oraz makowskim, pułuskim i wołomińskim (po 2,0%).

Wśród bezrobotnych niepełnosprawnych kobiety stanowiły 45,8% (4.641 osób), a prawo do zasiłku posiadało 1.567 osób (15,5% ogółu bezrobotnych niepełnosprawnych).

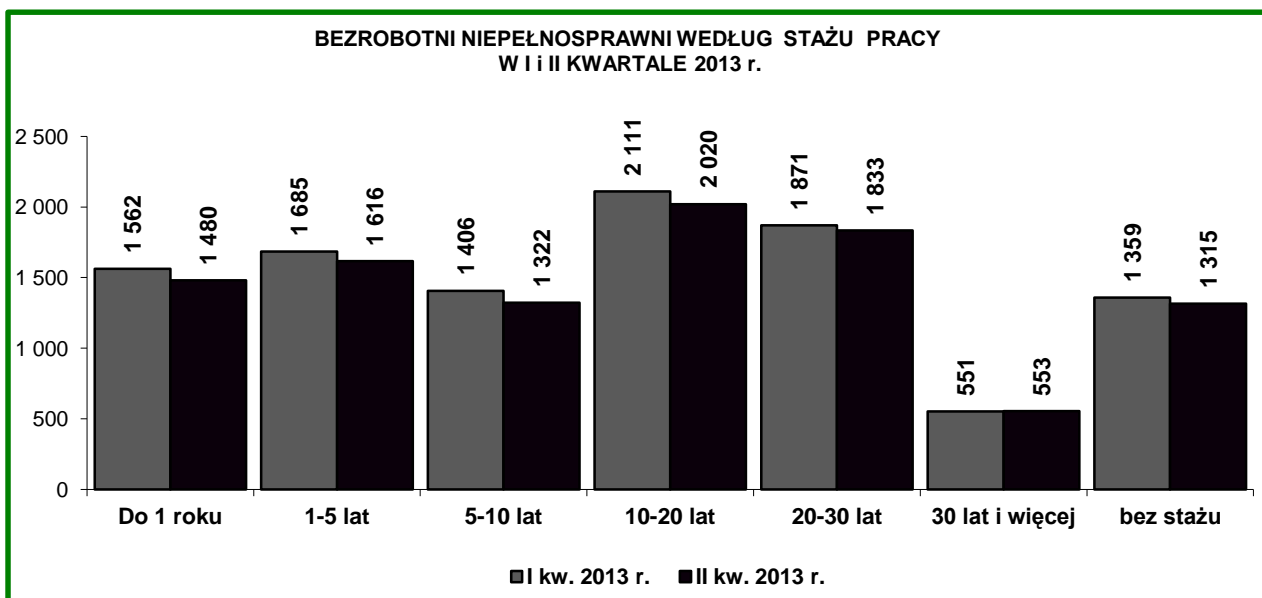
Bezrobotni niepełnosprawni to głównie osoby legitymujące się wykształceniem poniżej średniego – 6.455 osób (63,7% ogółu bezrobotnych niepełnosprawnych) oraz wykształceniem policealnym i średnim zawodowym – 2.174 osoby (21,4%).



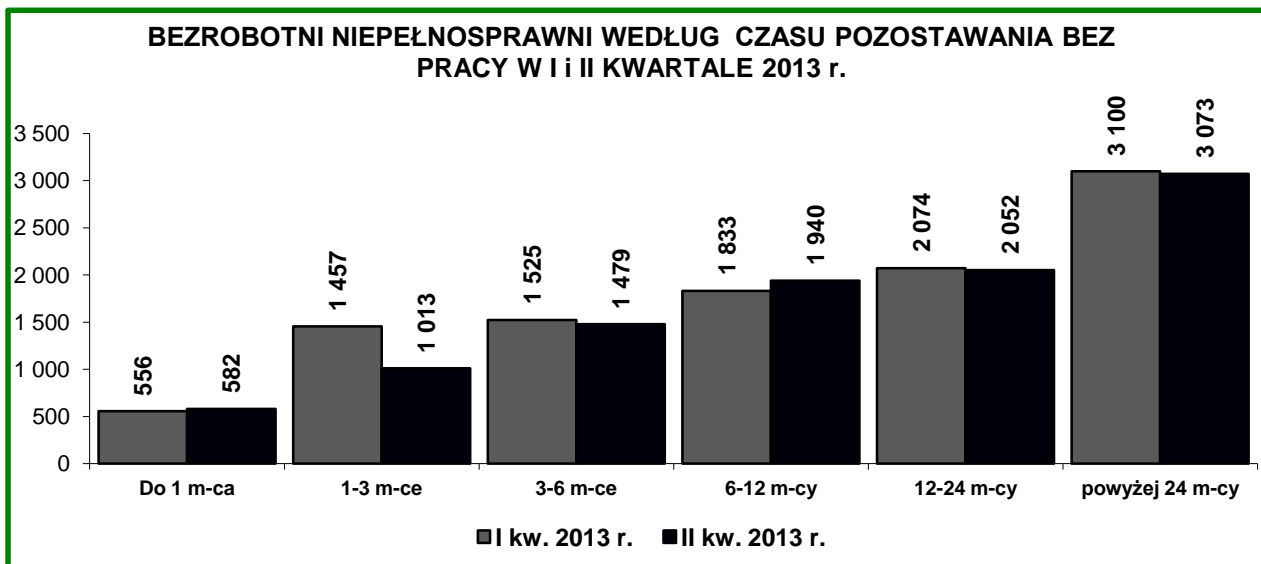
Liczną grupę pośród bezrobotnych niepełnosprawnych stanowili bezrobotni w wieku: 45-54 lata – 2.926 osób (28,8% ogółu bezrobotnych niepełnosprawnych) oraz 55-59 lata – 2.459 osób (24,3%).



W czerwcu 2013 r. 87,0% ogółu bezrobotnych niepełnosprawnych posiadało doświadczenie zawodowe, w tym najwięcej osób posiadało staż pracy: 10-20 lat – 2.020 osób (19,9% ogółu tej populacji bezrobotnych) oraz 20-30 lat – 1.833 osoby (18,1%).



Bezrobotni niepełnosprawni mają trudności ze znalezieniem zatrudnienia, o czym świadczy fakt, że 5.125 osób (50,5% ogółu tej kategorii bezrobotnych) pozostawało bez pracy powyżej 12 miesięcy.



W II kwartale 2013 roku w urzędach pracy województwa mazowieckiego zarejestrowało się 2.655 osób niepełnosprawnych (4,1% ogółu napływu bezrobotnych), o 415 osób (o 13,5%) **mniej** niż w I kwartale 2013 roku.

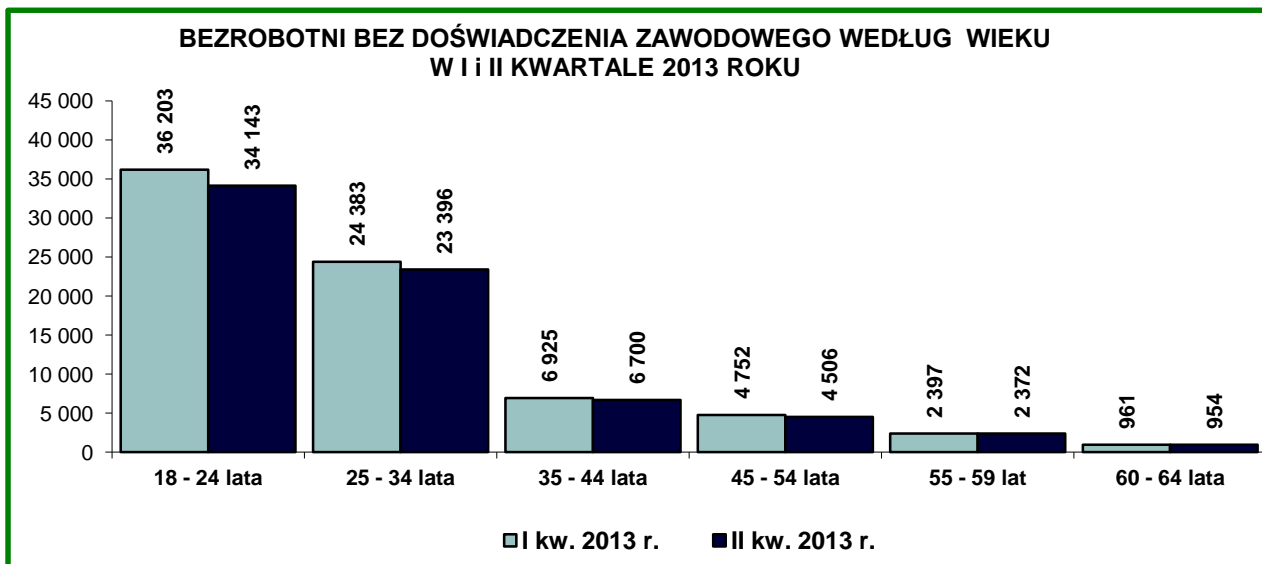
Bezrobotni bez doświadczenia zawodowego⁶

Na koniec czerwca 2013 r. w województwie mazowieckim zarejestrowanych było 72.071 bezrobotnych bez doświadczenia zawodowego (25,6% ogółu bezrobotnych), o 3.550 osób (o 4,7%) **mniej** niż w I kwartale 2013 r. Najwyższym udziałem bezrobotnych bez doświadczenia zawodowego wyróżniały się powiaty: przasnyski (42,4%), łosicki (42,3%), oraz makowski (40,4%) oraz lipski (40,4%). Najniższy udział bezrobotnych tej kategorii zanotowano w m.st. Warszawa (17,7%) oraz w powiatach: warszawskim zachodnim (16,6%), otwockim (17,7%), grodziskim (18,6%) oraz mińskim (19,5%).

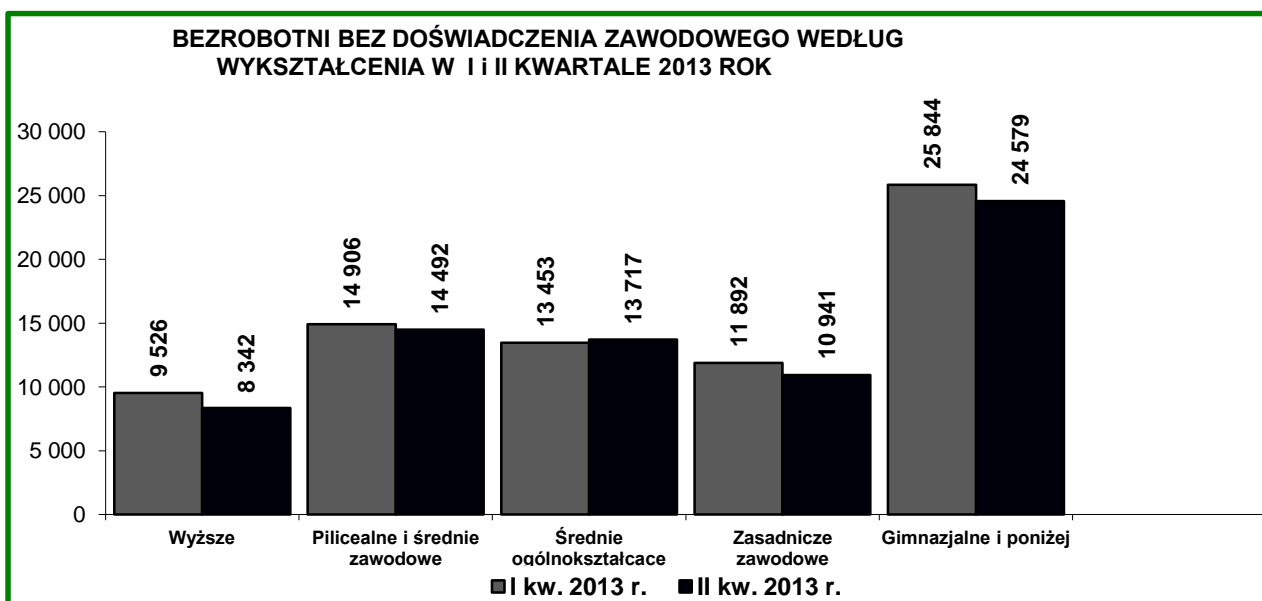
Wśród bezrobotnych tej kategorii kobiety stanowiły 48,8% (35.139 osób), a prawo do zasiłku posiadało 75 osób (0,1% ogółu bezrobotnych tej kategorii).

Bezrobotni bez doświadczenia zawodowego to przede ludzie młodzi w wieku: 18-24 lata – 34.143 osoby (47,4% ogółu tej populacji) oraz 25-34 lata – 23.396 osób (32,5%). Warto zaznaczyć, że 954 bezrobotnych bez doświadczenia zawodowego (1,3%) to osoby z przedziału wiekowego 60-64 lata.

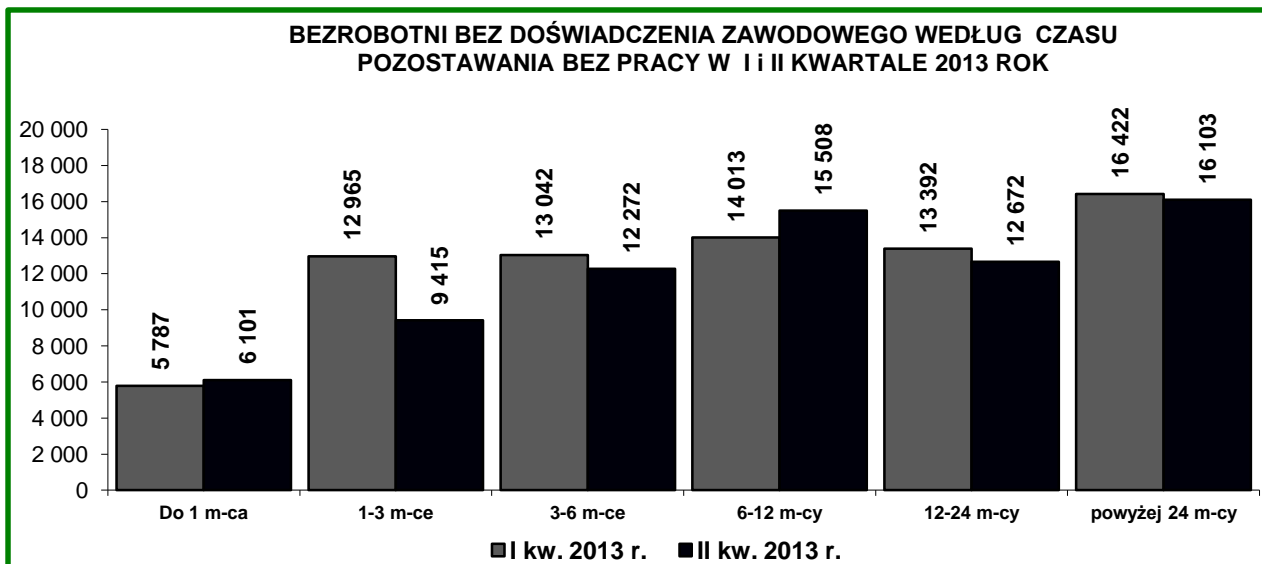
⁶ **Bezrobotni bez doświadczenia zawodowego** – oznacza to bezrobotnych, którzy wykonywali zatrudnienie oraz Inną pracę zarobkową przez łączny okres poniżej 6 miesięcy



Pośród populacji bez doświadczenia zawodowego przeważali bezrobotni posiadający wykształcenie poniżej średniego – 35.520 osób (49,3% ogółu tej kategorii). Wśród tej kategorii bezrobotnych najmniej osób legitymowało się wykształceniem wyższym – 8.342 osoby (11,6%).



Wśród bezrobotnych bez doświadczenia zawodowego powyżej 12 miesięcy bez pracy pozostawało – 28.775 osób (39,9% ogółu bezrobotnych w tej kategorii).



W II kwartale 2013 r. w urzędach pracy województwa mazowieckiego zarejestrowało się 19.372 bezrobotnych bez doświadczenia zawodowego (29,7% ogółu napływu bezrobotnych), o 4.172 osoby (o 17,7%) *mniej* niż w II kwartale 2013 roku.

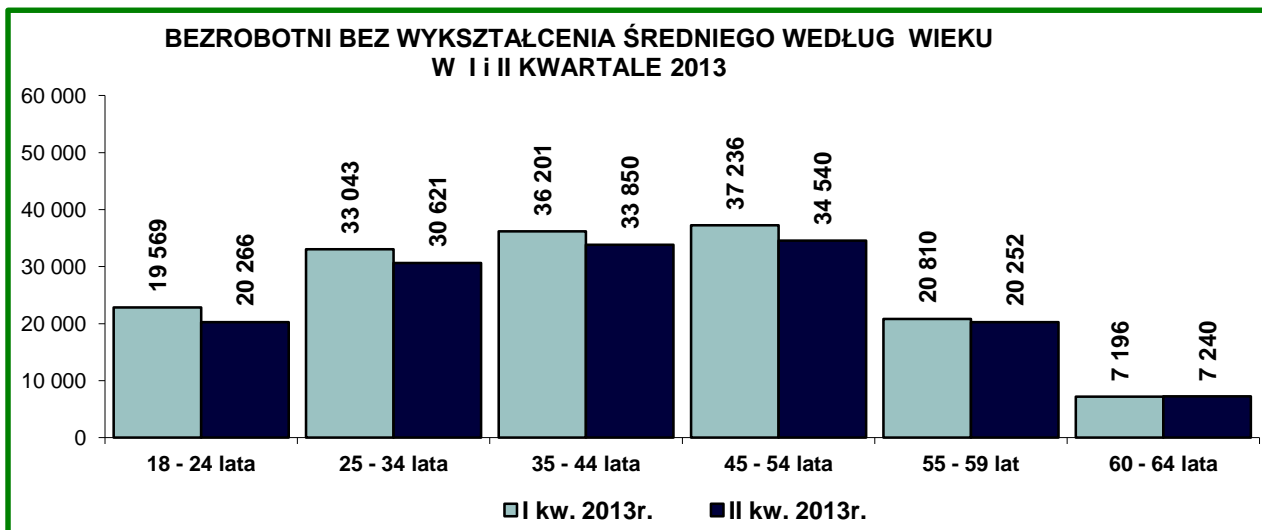
Bezrobotni bez wykształcenia średniego

W województwie mazowieckim w końcu czerwca 2013 r. zarejestrowanych było 146.769 bezrobotnych bez wykształcenia średniego (52,1% ogółu bezrobotnych), o 10.549 osób (o 6,7%) mniej niż w I kwartale 2013 r. Najwyższym udziałem bezrobotnych bez wykształcenia średniego wyróżniały się powiaty: nowodworski (63,4%), płoński (62,0%), płocki (61,9%), radomski (61,4%) kozienicki (60,9%) oraz szydlowiecki (60,4%).

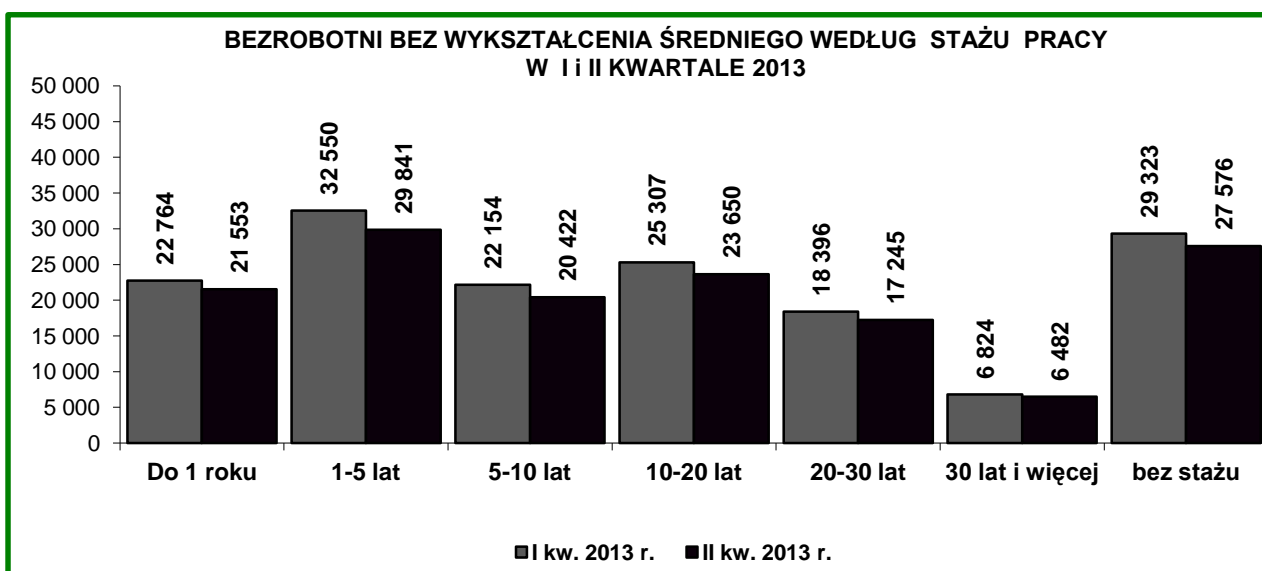
Najniższy udział bezrobotnych bez wykształcenia średniego wystąpił w miastach: Warszawa (39,0%), Siedlce (42,4%) i Ostrołęka (44,8%) oraz w powiatach: pruszkowskim (47,1%), grodziskim (48,8%), sokołowskim (49,5%) oraz piaseczyńskim (49,7%).

Większą część bezrobotnych bez wykształcenia średniego stanowią mężczyźni – 92.892 osoby (63,3% ogółu bezrobotnych w tej kategorii), a prawo do zasiłku posiadało – 20.547 osób (14,0%).

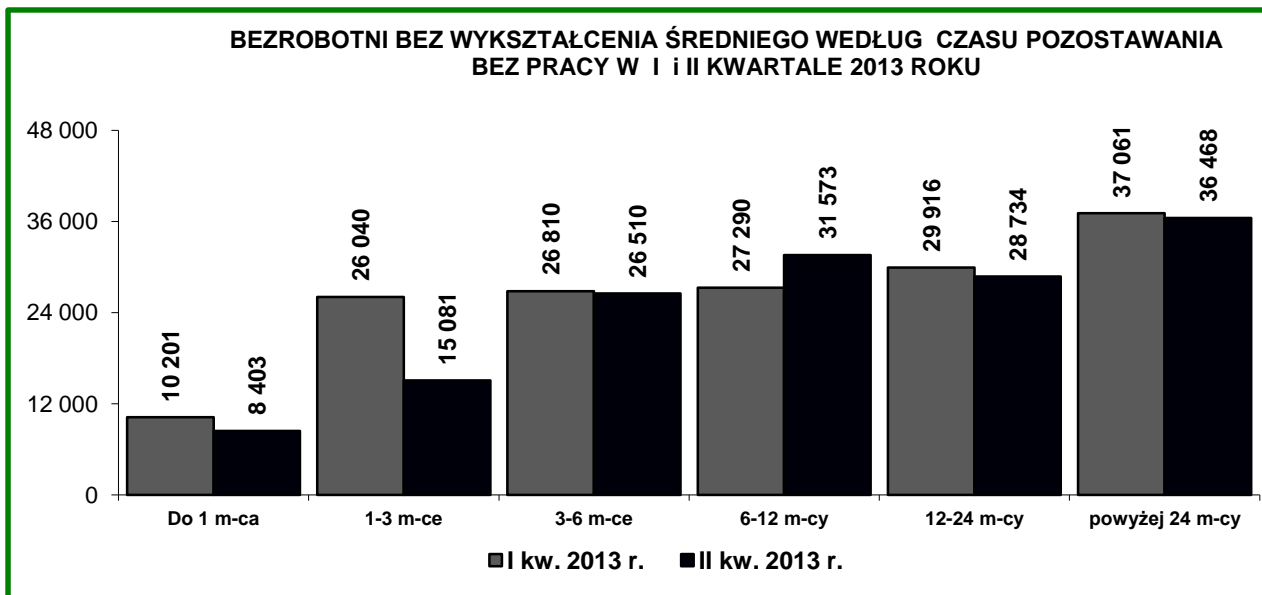
Bezrobotni zakwalifikowani do tej kategorii to przede wszystkim osoby w wieku: 45-54 lata – 35.540 osób (23,5% ogółu w tej kategorii), 35-44 lata – 33.850 osób (23,1%) oraz 25-34 lata - 30.621 osób (20,9%).



Pośród bezrobotnych bez wykształcenia średniego liczną grupę stanowiły osoby ze stażem 1-5 lat – 29.841 osób (20,3% ogółu tej kategorii bezrobotnych) oraz osoby ze stażem 10-20 lat – 23.650 osób (16,1%). Wśród tej populacji 27.576 bezrobotnych nie posiadało stażu pracy (18,8%).



Wśród tej grupy bezrobotnych 44,4% (65.202 osoby) pozostawało bez pracy powyżej 12 miesięcy.



W II kwartale 2013 r. w urzędach pracy województwa mazowieckiego zarejestrowało się 27.769 bezrobotnych bez wykształcenia średniego (42,6% ogółu napływu bezrobotnych), o 13.555 osób (o 32,8%) **mniej** niż w I kwartale 2013 roku.

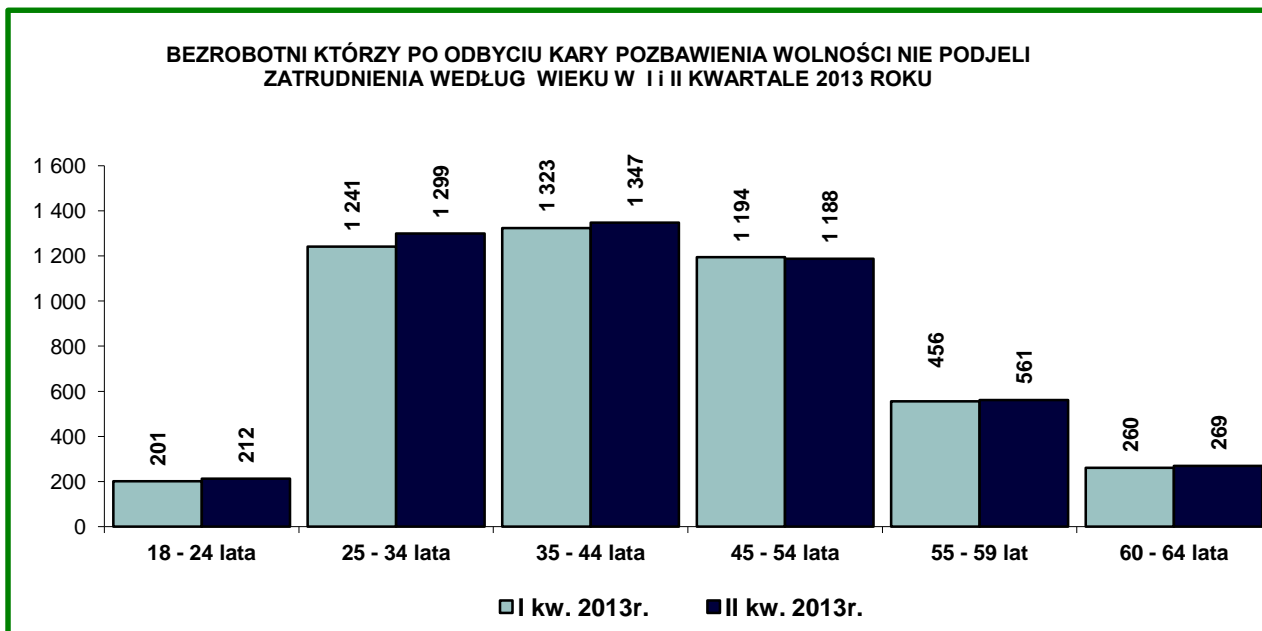
Bezrobotni, którzy po odbyciu kary pozbawienia wolności nie podjęli zatrudnienia.

W województwie mazowieckim w końcu czerwca 2013 r. zarejestrowanych było 4.876 bezrobotnych, którzy po odbyciu kary pozbawienia wolności nie podjęli zatrudnienia (1,7% ogółu bezrobotnych), o 102 osoby (o 2,1%) **więcej** niż w I kwartale 2013 roku. Najwyższym udziałem bezrobotnych, którzy po odbyciu kary pozbawienia wolności nie podjęli zatrudnienia wyróżniały się miasta: Siedlce (3,1%) i Płock (3,0%) oraz powiaty: nowodworski (3,2%) oraz żyrardowski (3,0%).

Najniższym udziałem w tej kategorii wyróżniały się powiaty: przysuski (0,3%) oraz grójecki (0,5%).

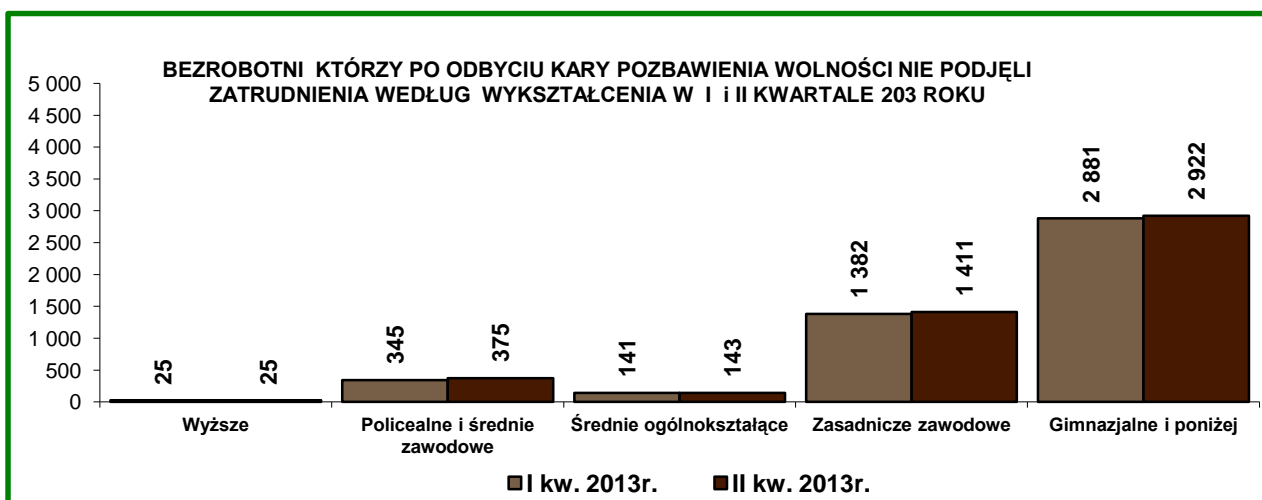
Bezrobotni, którzy po odbyciu kary pozbawienia wolności nie podjęli zatrudnienia, to głównie mężczyźni - 4.657 osób (95,5%) ogółu bezrobotnych w tej kategorii), a prawo do zasiłku posiadało - 135 osób (2,9%).

Ze względu na wiek, w tej populacji przeważali bezrobotni w wieku 35-44 lat – 1.347 osób (27,6% ogółu tej kategorii bezrobotnych) oraz bezrobotni w wieku 25-34 lata – 1.299 osób (26,6% ogółu tej kategorii bezrobotnych).

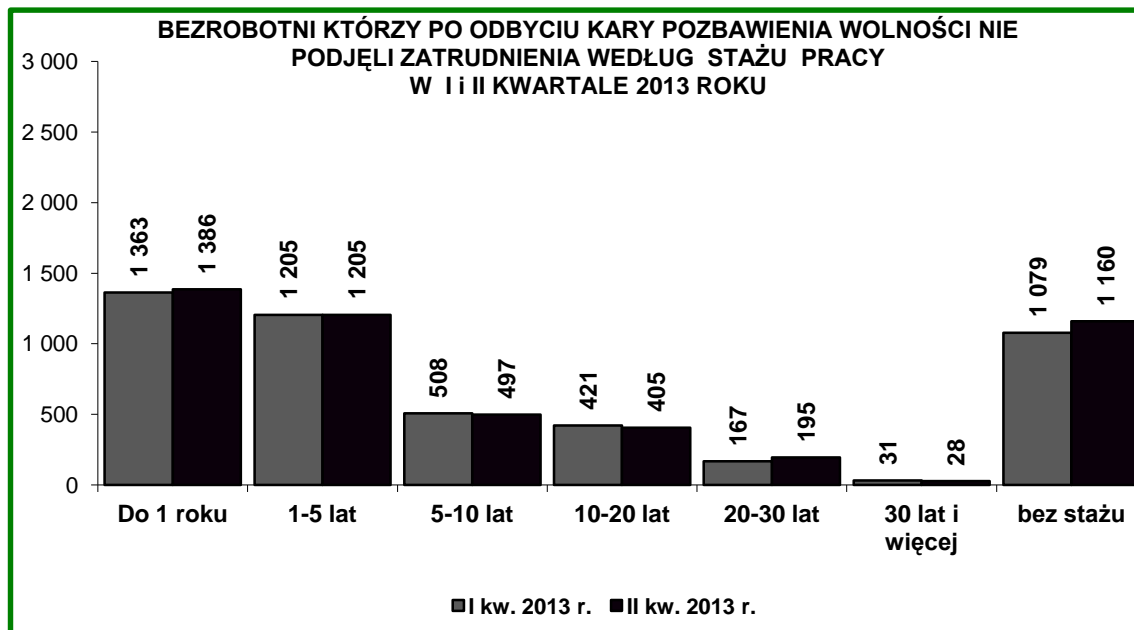


Wśród bezrobotnych, którzy odbyli karę pozbawienia wolności i nie podjęli zatrudnienia przeważają osoby posiadające wykształcenie poniżej średniego – 4.333 osoby (88,9% tej kategorii bezrobotnych).

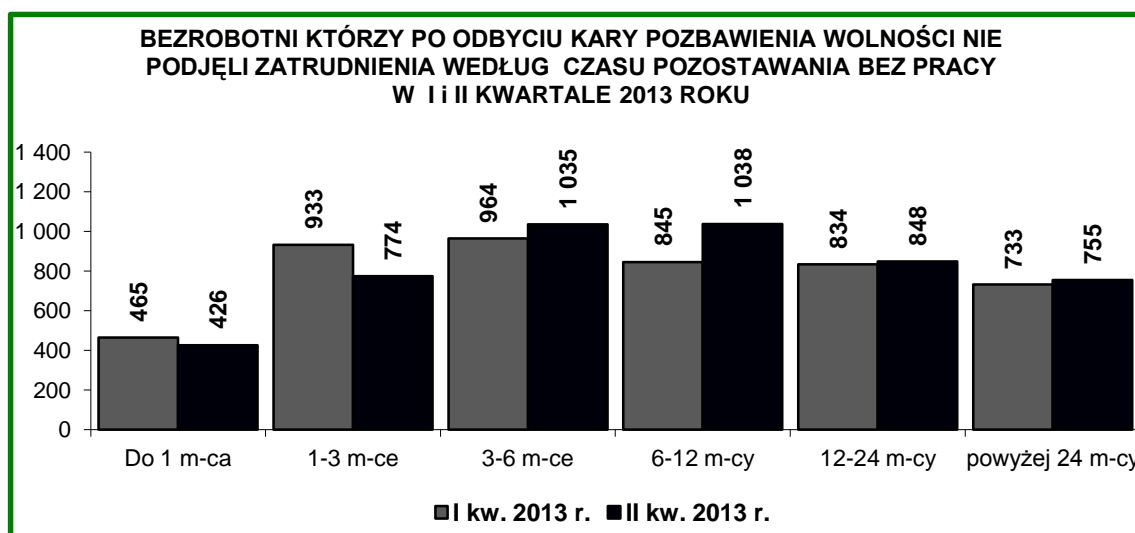
W tej kategorii bezrobotnych najmniej osób legitymowało się wykształceniem wyższym - 25 osób (0,5%).



Wśród tej populacji przeważali bezrobotni ze stażem: do 1 roku – 1.386 osób (28,4% ogółu tej kategorii bezrobotnych) oraz 1-5 lat – 1.205 osób (24,7%). Należy zauważyć, że wśród tej populacji 1.160 bezrobotnych (23,8%) nie posiadało stażu pracy.



Wśród tej kategorii bezrobotnych bez pracy powyżej 12 miesięcy pozostawało 1.603 osoby (32,9% ogółu bezrobotnych, którzy po odbyciu kary pozbawienia wolności nie podjęli zatrudnienia).



W II kwartale 2013 r. w urzędach pracy województwa mazowieckiego zarejestrowało się 1.376 bezrobotnych, którzy po odbyciu kary pozbawienia wolności nie podjęli zatrudnienia (2,1% ogółu napływu bezrobotnych), o 187 osób (o 12,0%) **mniej** niż w I kwartale 2013 roku.

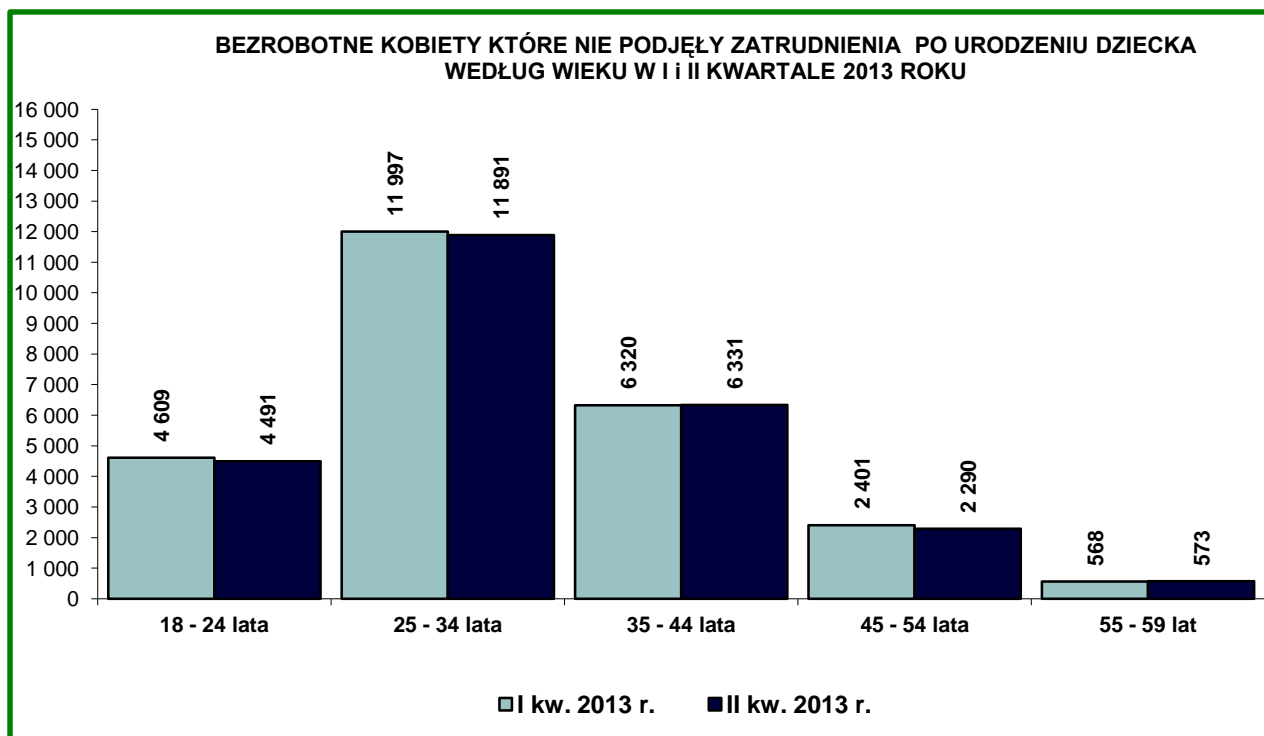
Bezrobotne kobiety, które nie podjęły zatrudnienia po urodzeniu dziecka

W województwie mazowieckim w końcu czerwca 2013 r. zarejestrowanych było 25.576 bezrobotnych kobiet, które nie podjęły zatrudnienia po urodzeniu dziecka (9,1% ogółu bezrobotnych), o 319 kobiet (o 1,2%) **mniej** niż w I kwartale 2013 roku. Najwyższym udziałem bezrobotnych kobiet tej kategorii wyróżniały się powiaty: sierpecki (15,7%), przasnyski (15,0%), ostrołęcki (13,5%) oraz siedlecki i zwoleński (po 13,3%).

Najniższy udział bezrobotnych tej populacji wyróżniły się powiaty: warszawski zachodni (5,5%), garwoliński (5,8%), piaseczyński (5,9%) oraz grodziski (6,0%).

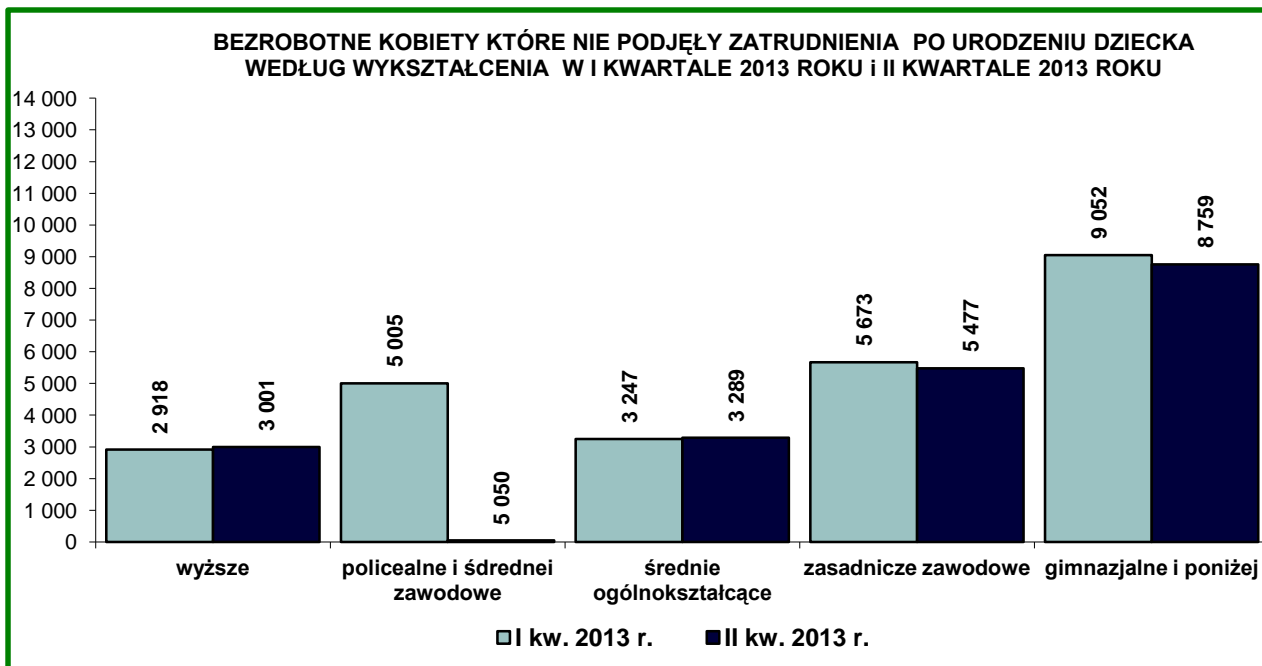
Prawo do zasiłku posiadało 1.212 kobiet (4,7% ogółu w tej grupie bezrobotnych kobiet).

Pośród tej kategorii bezrobotnych najwięcej było kobiet w wieku: 25-34 lata – 11.891 osób (46,5% ogółu tej populacji bezrobotnych) oraz 35-44 lata – 6.331 osób (24,8%).

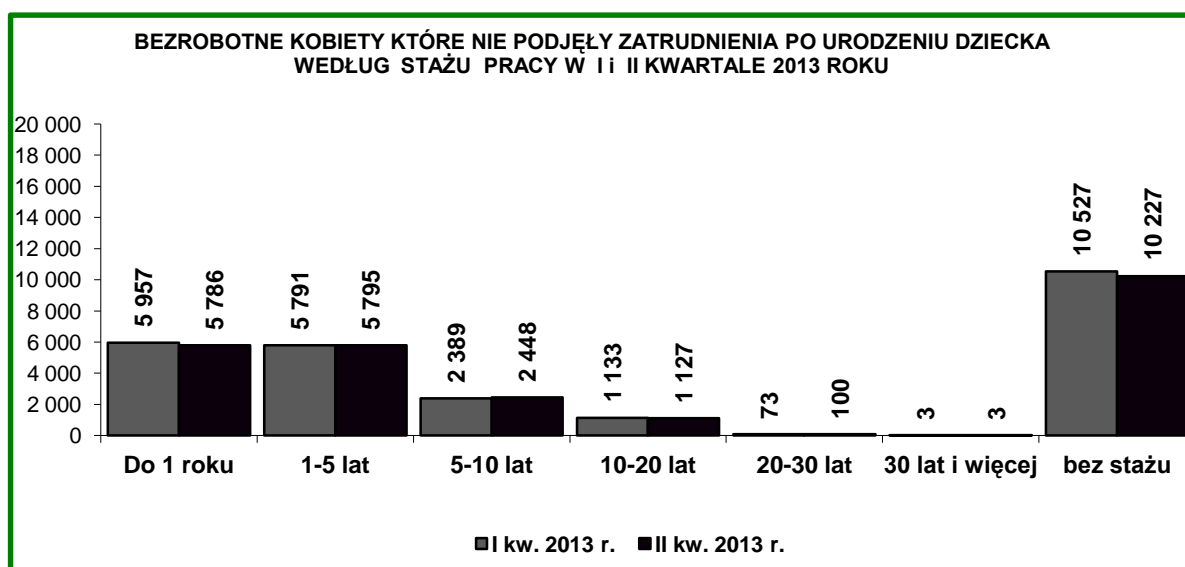


Ze względu na wykształcenie najliczniejszą grupę wśród bezrobotnych kobiet, które nie podjęły zatrudnienia po urodzeniu dziecka stanowiły bezrobotne kobiety z wykształceniem poniżej średniego – 14.236 kobiet (55,7% tej kategorii bezrobotnych).

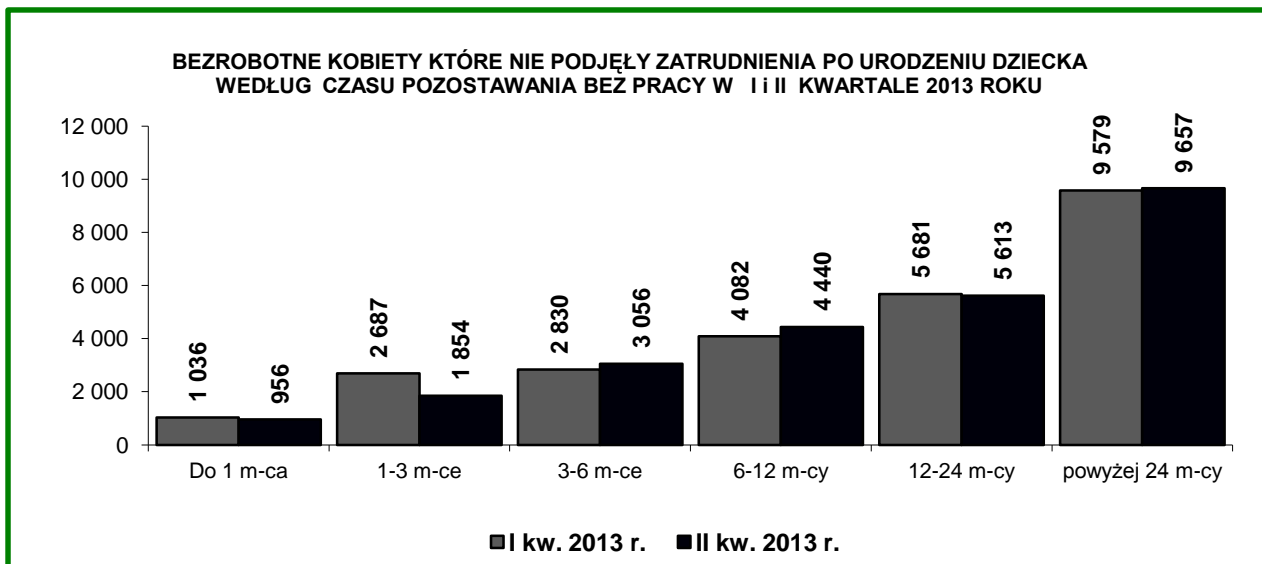
Wśród tej populacji najmniej osób legitymowało się wykształceniem wyższym - 3,001 osób (11,7%).



Najmniej liczną grupę stanowiły kobiety, które przepracowały mniej niż 1 rok – 5.876 kobiet (23,0%) oraz kobiety ze stażem pracy 1- 5 lat – 5.795 kobiet (22,6%). Wśród tej kategorii 10.227 kobiet nie posiadało stażu pracy (40,0%).



Wśród tej grupy bezrobotnych powyżej 12 miesięcy pozostawało bez pracy 15.270 osób (59,7% ogółu bezrobotnych kobiet, które nie podjęły zatrudnienia po urodzeniu dziecka).



W II kwartale 2013 r. w urzędach pracy województwa mazowieckiego zarejestrowało się 3.145 kobiet, które nie podjęły zatrudnienia po urodzeniu dziecka (4,8% ogółu napływu bezrobotnych), o 1.093 kobiety (o 25,8%) **mniej** niż w I kwartale 2013 roku.

W obszarze bezrobocia osób będących w szczególnej sytuacji na rynku pracy województwa mazowieckiego w porównaniu do poprzedniego kwartału (przy spadku ogólnej liczby bezrobotnych o 14.960 osób, tj. o 5,0% obserwuje się:

- ⇒ wzrost liczby bezrobotnych, którzy po odbyciu kary pozbawienia wolności nie podjęli zatrudnienia o 102 osoby (o 2,1%), przy wzroście udziału o 0,1% punktu procentowego (z 1,6% w I kwartale 2013 r. do 1,7% w II kwartale 2013 r.).
- ⇒ spadek liczby bezrobotnych bez wykształcenia średniego o 10.549 osób (o 6,7%), przy spadku udziału o 0,9% punktu procentowego (z 53,0% w I kwartale 2013 r. do 52,1% w II kwartale 2013 r.),
- ⇒ spadek liczby bezrobotnych do 25 roku życia o 4.277 osób (o 8,2%), przy spadku udziału o 0,6 punktu procentowego (z 17,6% w I kwartale 2013 r. do 17,0% w II kwartale 2013 r.),
- ⇒ spadek liczby długotrwale bezrobotnych o 3.701 osób (o 2,5%), przy wzroście udziału o 1,4% punktu procentowego (z 50,9% w I kwartale 2013 r. do 52,3% w II kwartale 2013 r.),
- ⇒ spadek liczby bezrobotnych bez doświadczenia zawodowego o 3.550 osób (o 4,7%), przy wzroście udziału o 0,1% punktu procentowego (z 25,5% w I kwartale 2013 r. do 25,6% w II kwartale 2013 r.),
- ⇒ spadek liczby bezrobotnych bez kwalifikacji zawodowych o 3.151 osób (o 3,3%), przy wzroście udziału o 0,6% punktu procentowego (z 32,4% w I kwartale 2013 r. do 33,0% w II kwartale 2013 r.),
- ⇒ spadek liczby bezrobotnych powyżej 50 roku życia o 1.929 osób (o 3,9%) przy udziale utrzymującym się na tym samym poziomie (3,6%),
- ⇒ spadek liczby bezrobotnych samotnie wychowujących co najmniej jedno dziecko do 18 roku życia o 439 osób (o 2,2%), przy wzroście udziału o 0,2% punktu procentowego (z 6,7% w I kwartale 2013 r. do 6,9% w II kwartale 2013 r.),
- ⇒ spadek liczby bezrobotnych niepełnosprawnych o 406 osób (o 2,2%) przy wzroście udziału o 0,2 punktu procentowego (z 6,7% w I kwartale 2013 r. do 6,9% w II kwartale 2013 r.),
- ⇒ spadek liczby bezrobotnych kobiet, które nie podjęły zatrudnienia po urodzeniu dziecka o 319 osób (o 1,2%), przy wzroście udziału o 0,4 punktu procentowego (z 8,7% w I kwartale 2013 r. do 9,1% w II kwartale 2013 r.).