



BEZROBOTNI BĘDĄCY W SZCZEGÓLNEJ SYTUACJI NA RYNKU PRACY WOJEWÓDZTWA MAZOWIECKIEGO W III KWARTALE 2013 r.

Ustawa z dnia 20 kwietnia 2004 r. o promocji zatrudnienia i instytucjach rynku pracy (Dz. U. z 2008 r., Nr 69, poz. 415, z późn. zm.) określa kategorie bezrobotnych zaliczanych do „osób będących w szczególnej sytuacji na rynku pracy”, w stosunku, do których powiatowy urząd pracy w okresie do 6 miesięcy od dnia rejestracji powinien przedstawić propozycję zatrudnienia, innej pracy zarobkowej, stażu, odbycia przygotowania zawodowego w miejscu pracy lub zatrudnienia w ramach prac interwencyjnych lub robót publicznych.

Województwo mazowieckie charakteryzuje się największą liczbą bezrobotnych w kraju. W końcu września 2013 r. na Mazowszu w urzędach pracy zarejestrowanych było **281.048 bezrobotnych**.

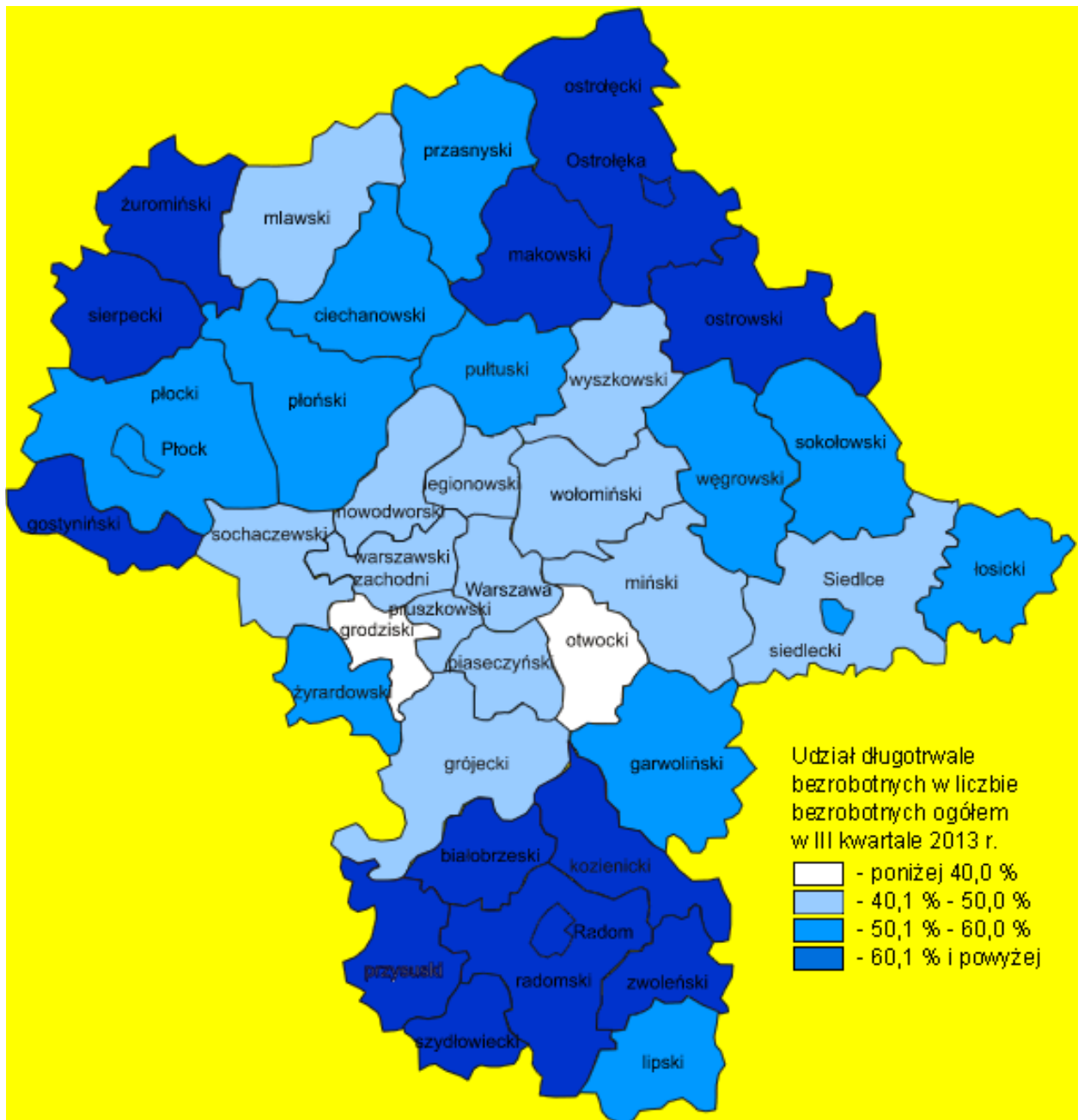
W analizowanym okresie w szczególnej sytuacji na rynku pracy były osoby:

- ✧ długotrwale bezrobotne **53,6%** ogółu bezrobotnych (**150.502** osoby),
- ✧ bez wykształcenia średniego **51,3%** ogółu bezrobotnych (**144.133** osoby),
- ✧ bez kwalifikacji zawodowych **33,4%** ogółu bezrobotnych (**93.847** osób),
- ✧ bez doświadczenia zawodowego **26,5%** ogółu bezrobotnych (**74.419** osób),
- ✧ powyżej 50 roku życia **25,1%** ogółu bezrobotnych (**70.486** osób),
- ✧ do 25 roku życia **17,7%** ogółu bezrobotnych (**49.807** osób),
- ✧ kobiety, które nie podjęły zatrudnienia po urodzeniu dziecka **9,4%** ogółu bezrobotnych (**26.287** osób),
- ✧ samotnie wychowujące co najmniej jedno dziecko do 18 roku życia **7,2%** ogółu bezrobotnych (**20.255** osób),
- ✧ niepełnosprawne **3,7%** ogółu bezrobotnych (**10.340** osób),
- ✧ które po odbyciu kary pozbawienia wolności nie podjęły zatrudnienia **1,7%** ogółu bezrobotnych (**4.704** osoby).

Długotrwale bezrobotni ¹

Na koniec września 2013 r. zarejestrowanych było **150.502** długotrwale bezrobotnych (53,6% ogółu bezrobotnych), o 3.218 osób (o 2,2%) **więcej** niż na koniec czerwca 2013 r.

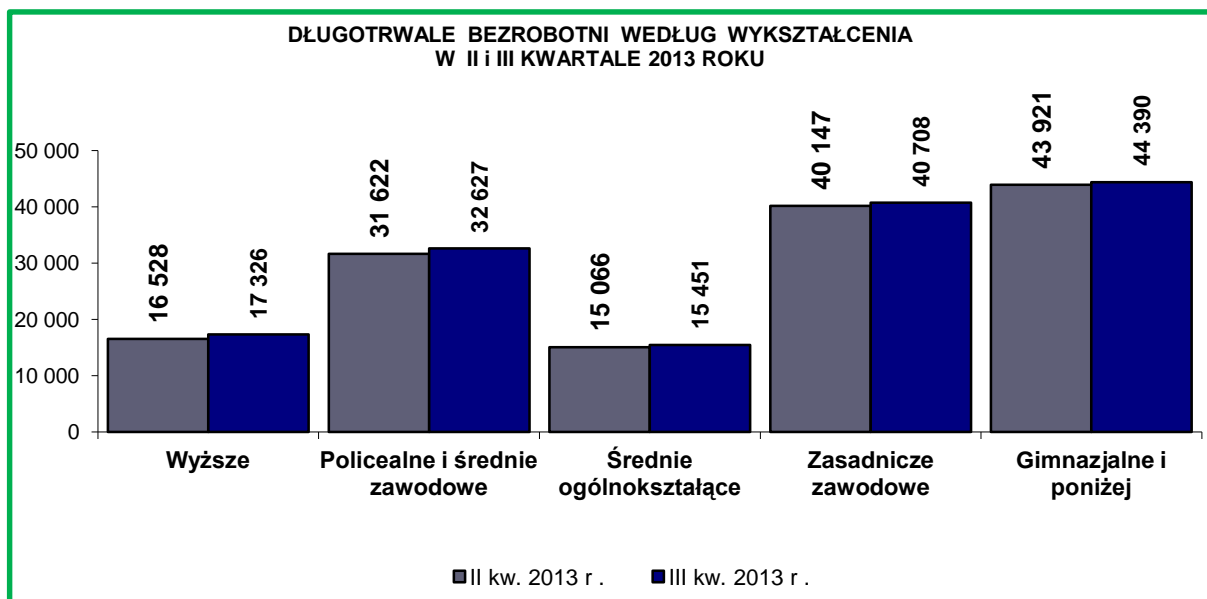
Najwyższym udziałem długotrwale bezrobotnych wyróżniało się m. Radom – 62,7% oraz powiaty: przysuski – 68,0%, makowski – 66,4%, szydlowiecki – 66,0%, zwoleński – 64,3 radomski – 64,0%, sierpecki – 63,7%, oraz kozienicki – 62,0%. Najniższy udział zanotowano w powiatach: grodzkim – 34,2%, otwockim – 39,3%, mińskim – 41,5%, wyszkowskim – 43,3%, warszawskim zachodnim – 44,9%, piaseczyńskim – 45,2%, legionowskim – 45,5% oraz pruszkowskim – 45,9%.



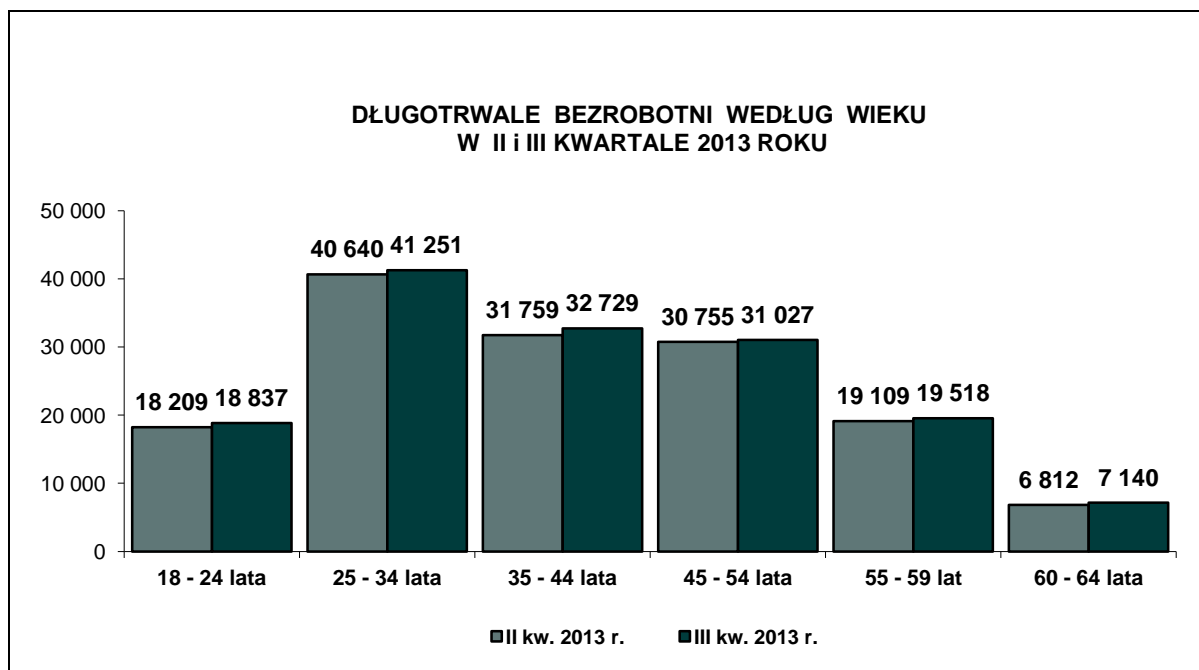
¹ Zgodnie z obowiązującą ustawą (tekst jednolity z 2008 r. Dz. U. Nr 69, poz. 415, z późn. zm.) **długotrwale bezrobotni** - oznacza to osoby pozostające w rejestrze powiatowego urzędu pracy łącznie przez okres ponad 12 miesięcy w okresie ostatnich 2 lat, z wyłączeniem okresów odbywania stażu i przygotowania zawodowego dorosłych w miejscu pracy

Wśród długotrwale bezrobotnych kobiety stanowiły 49,7% (74.787 osób). Prawo do zasiłku posiadały 684 osoby (tylko 0,5% ogółu długotrwale bezrobotnych).

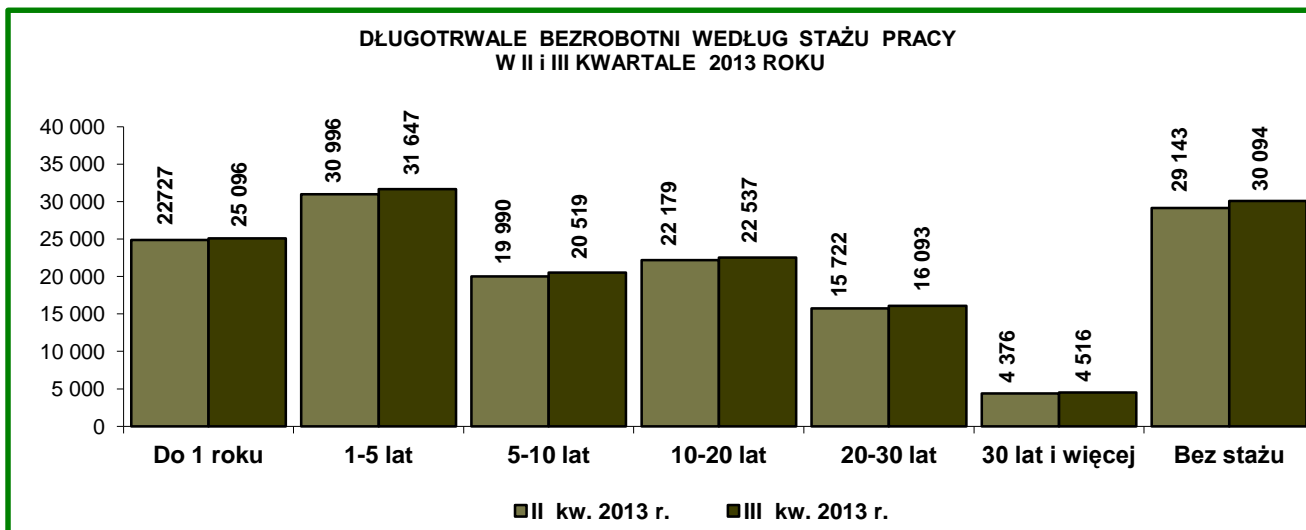
Pośród tej kategorii bezrobotnych dominowały osoby legitymujące się wykształceniem poniżej średniego – 85.098 osób (56,6% ogółu długotrwale bezrobotnych). Wykształcenie wyższe posiadało 17.326 bezrobotnych (11,5%).



Długotrwale bezrobocie w znacznym stopniu dotknęło osoby w wieku: 25-34 lata – 41.251 osób (27,5% ogółu długotrwale bezrobotnych) oraz 35-44 lata – 32.729 osób (21,7%).



Wśród tej populacji najwięcej bezrobotnych posiadało staż 1-5 lat – 31.647 osób (21,0%) oraz do 1 roku – 25.096 osób (16,7%). Należy zauważyć, że 30,094 bezrobotnych pośród tej populacji (20,0%) nie posiadało stażu pracy.



W III kwartale 2013 r. w urzędach pracy zarejestrowało się 32.705 długotrwale bezrobotnych (42,7% ogółu napływu bezrobotnych), o 5.632 osoby (o 20,8%) **więcej** niż w II kwartale 2013 roku. W tym samym czasie wyłączono z ewidencji 29.487 osób (38,1% ogółu odpływu bezrobotnych), o 1.287 osób (o 4,2%) **mniej** niż w II kwartale 2013 r.

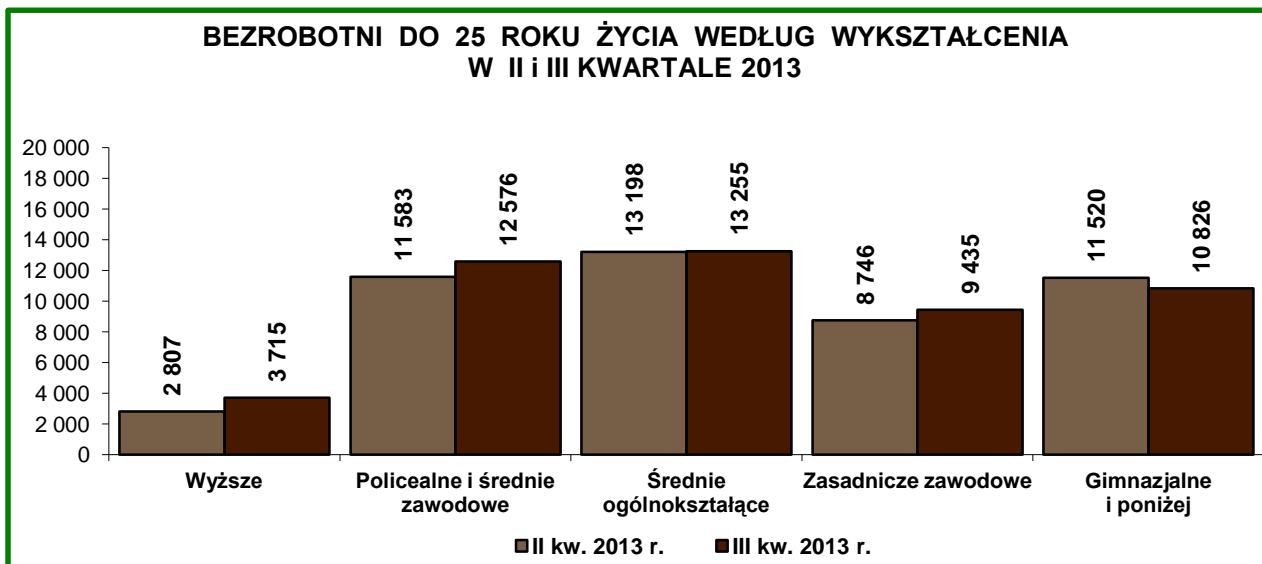
Bezrobotni do 25 roku życia ².

Na koniec września 2013 r. w województwie mazowieckim zarejestrowanych było **49.807** bezrobotnych poniżej 25 roku życia (17,7% ogółu bezrobotnych), o 1.953 osoby (o 4,1%) **więcej** niż na koniec czerwca 2013 r. Najwyższym udziałem tej populacji bezrobotnych wyróżniały się powiaty: białobrzeski – 30,9%, siedlecki – 30,5%, przasnyski i wyszkowski (po 29,2%), sokołowski – 29,1%, ostrołęcki – 28,8%, węgrowski – 27,3%, lipski i pułtuski – po 26,6% oraz garwoliński i łosicki (po 26,5%). Najniższy udział młodzieży do 25 roku życia zanotowano w miastach: Warszawa – 8,0% i Radom – 12,3% oraz w powiatach: warszawskim zachodnim – 10,6%, pruszkowskim – 11,4% oraz piaseczyńskim – 12,7%.

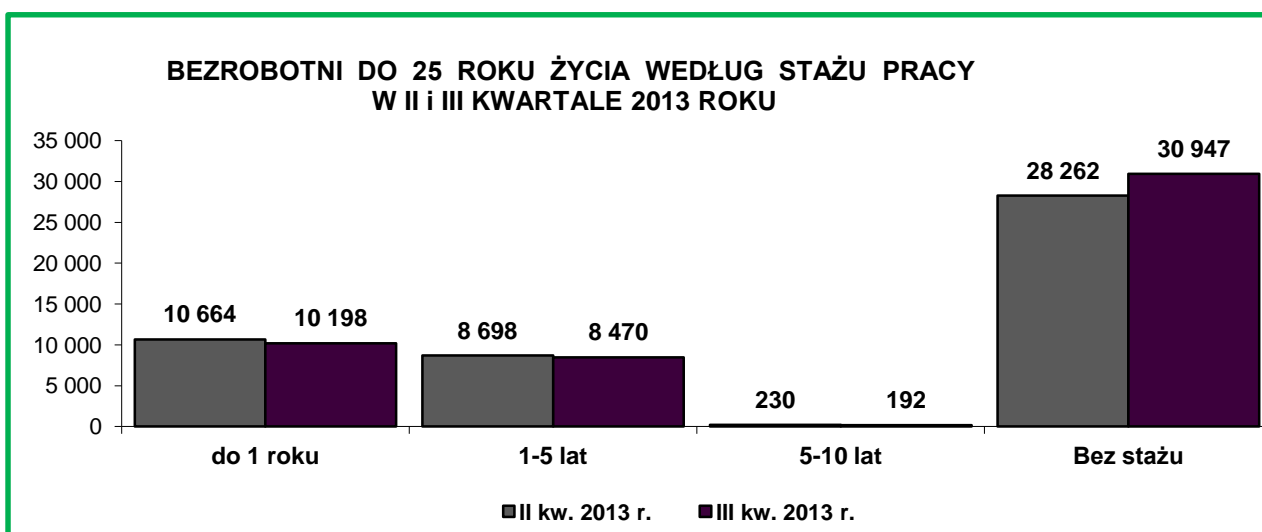
Wśród bezrobotnych do 25 roku życia zarejestrowanych było 24.295 kobiet (48,8% ogółu bezrobotnej młodzieży), a prawo do zasiłku posiadało 2.364 osoby (4,8% ogółu bezrobotnej młodzieży).

Istotnym czynnikiem determinującym start zawodowy jest poziom wykształcenia. Wśród bezrobotnych do 25 roku życia najczęściej było osób legitymujących się wykształceniem: średnim ogólnokształcącym – 13.255 osób (26,6%). Warto zaznaczyć, że pośród tej kategorii wykształcenie poniżej średniego posiadało – 20.261 osób (40,7%).

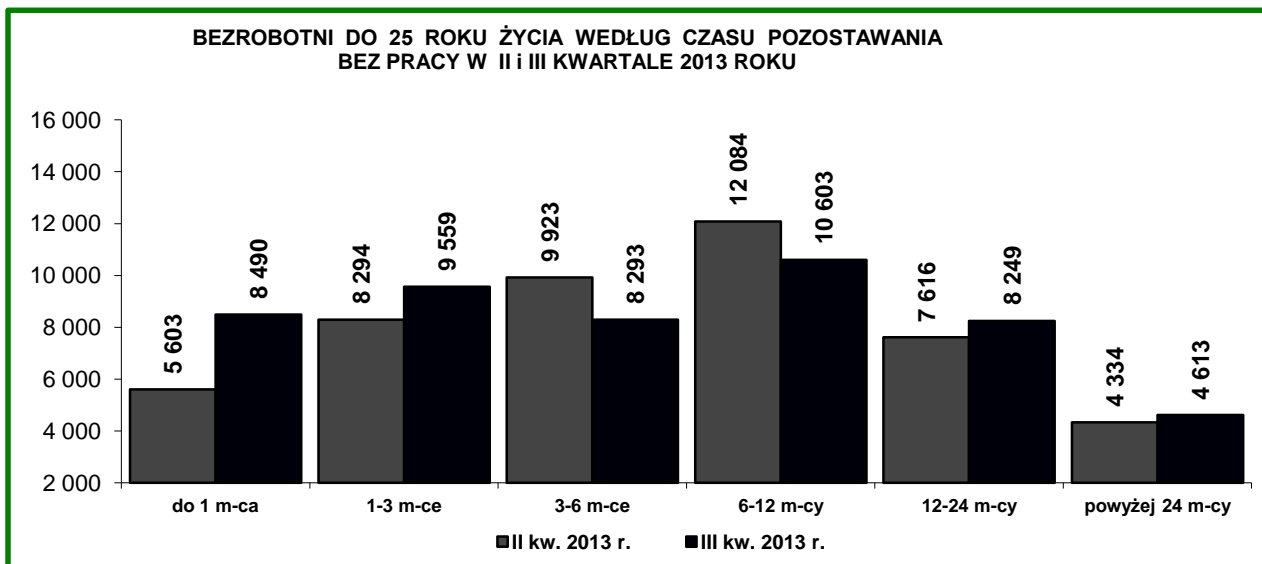
² **Bezrobotni do 25 roku życia** – oznacza to bezrobotnych, którzy do dnia zastosowania wobec nich usług lub instrumentów rynku pracy nie ukończyli 25 roku życia.



Trudności z podjęciem zatrudnienia mają przede wszystkim osoby bez doświadczenia zawodowego, które jeszcze nie pracowały. Wśród bezrobotnych do 25 roku życia 30.947 osób (62,1%) nie posiadały stażu pracy. Największym udziałem wśród tej populacji wyróżniały się m. Radom – 70,7% oraz powiaty: przasnyski – 78,3%, przysuski – 75,9% makowski – 75,3%, sochaczewski – 73,9% oraz łosicki – 73,8%.



Niski poziom wykształcenia oraz brak doświadczenia zawodowego w znacznej mierze wydłuża okres pozostawania bez pracy. Wśród tej kategorii bezrobotnych najwięcej osób pozostawało bez pracy: od 6 do 12 miesięcy – 10.603 osoby (21,3%) oraz od 3 do 6 miesięcy – 8.293 osoby (16,7%).



W III kwartale 2013 r. w urzędach pracy województwa mazowieckiego zarejestrowano 23.142 bezrobotnych do 25 roku życia (30,2% ogółu napływu bezrobotnych), o 5.286 osób (o 29,6%) **więcej** niż w II kwartale 2013 r.

W tym samym czasie wyłączono z ewidencji 19.213 osób (24,8% ogółu odpływu bezrobotnych), o 703 osoby (o 3,5%) **mniej** niż w II kwartale 2013 r.

Bezrobotni powyżej 50 roku życia³

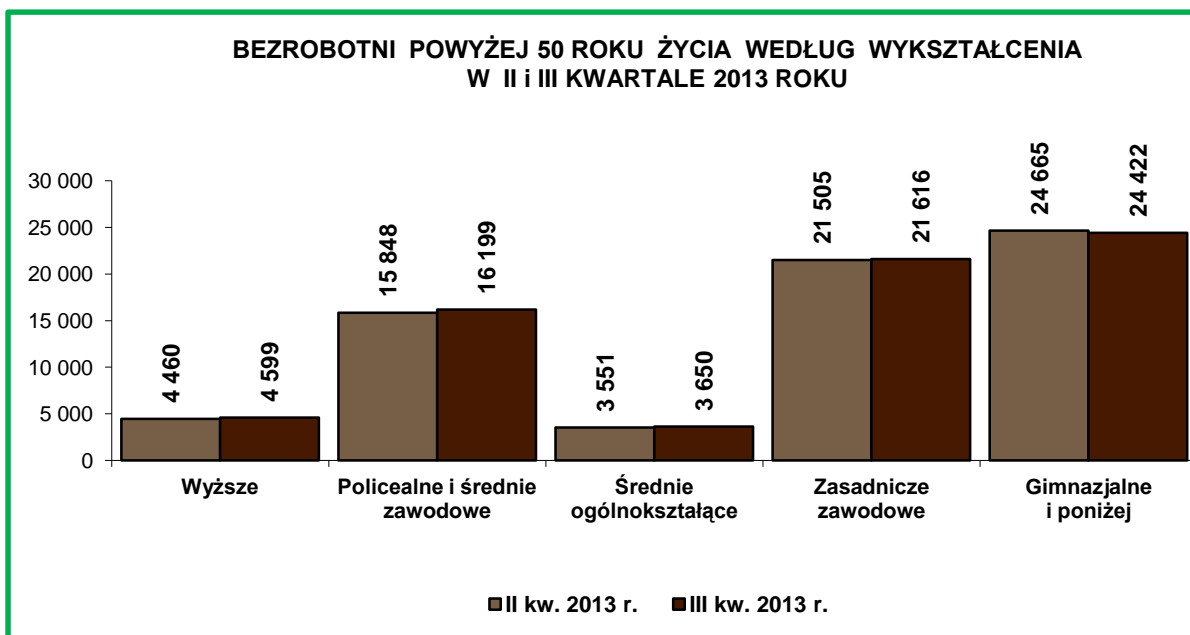
W końcu września 2013 r. w województwie było zarejestrowanych 70.486 bezrobotnych powyżej 50 roku życia (25,1% ogółu bezrobotnych), o 457 osób (o 0,7%) **więcej** niż w czerwcu 2013 r. Najwyższym udziałem tej kategorii bezrobotnych wyróżniało się m. st. Warszawa (32,5% ogółu bezrobotnych) oraz powiaty: warszawski zachodni (34,4%), pruszkowski (32,2%), grodziski (31,4%) oraz otwocki (30,4%).

Najniższy udział zanotowano w powiatach: siedleckim (14,7%), ostrołęckim (15,3%), sierpeckim (17,1%), łosickim (17,8%), plockim i przasnyskim (po 18,0%), sokołowski (18,1%) oraz zwoleńskim (18,6%).

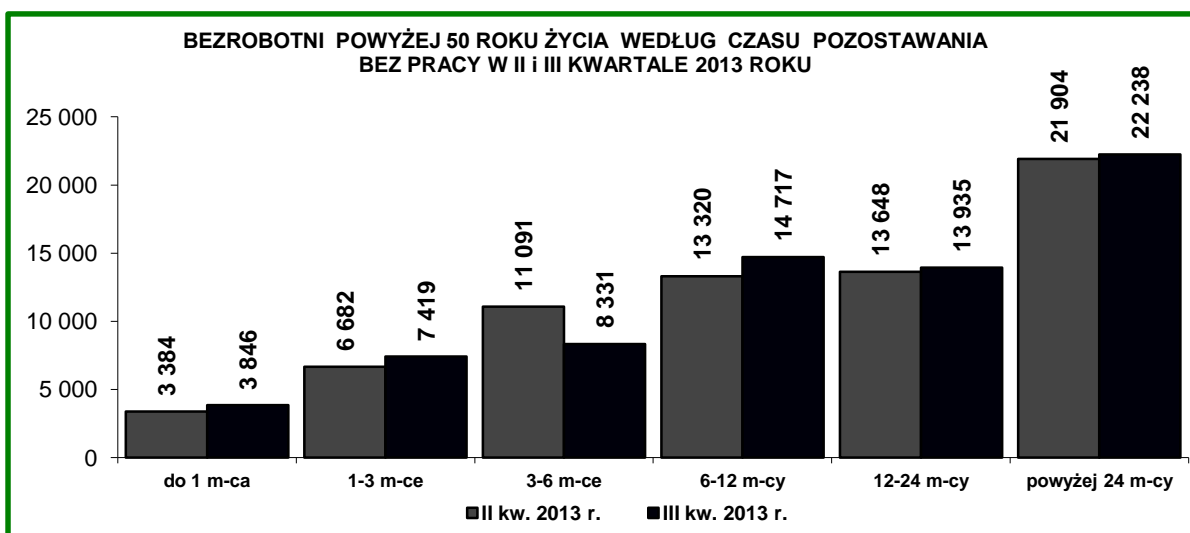
Wśród bezrobotnych powyżej 50 roku życia kobiety stanowiły 38,4% (27.053 osoby), a prawo do zasiłku posiadało 14.387 osób (20,4% ogółu tej kategorii bezrobotnych).

Bezrobotni powyżej 50 roku życia legitymowali się głównie wykształceniem niższym od średniego – 46.038 osób (65,3% ogółu bezrobotnych powyżej 50 roku życia), a najmniej było bezrobotnych legitymujących się wykształceniem średnim ogólnokształcącym – 3.650 osób (5,2%).

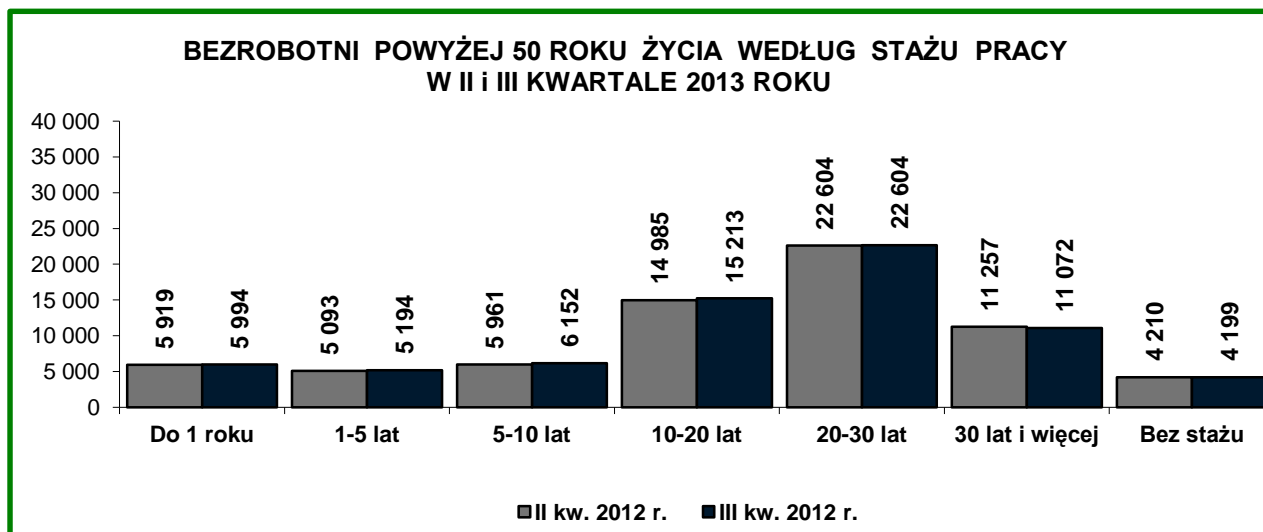
³ **Bezrobotni powyżej 50 roku życia** – oznacza to osoby, które w dniu zastosowania wobec nich usług lub instrumentów rynku pracy ukończyły co najmniej 50 rok życia.



Pośród bezrobotnych powyżej 50 roku życia znaczną grupę stanowiły osoby, które pozostawały bez pracy powyżej 12 miesięcy – 36.173 osoby (51,3% tej populacji bezrobotnych), natomiast najmniejszą populację stanowili bezrobotni pozostający bez pracy do 1 miesiąca – 3.846 osób (5,5%).



Wśród tej populacji przeważały osoby z długoletnim stażem pracy, a najliczniejszą grupę stanowiły osoby, które przepracowały 20-30 lat – 22.662 osoby (32,2%).



W III kwartale 2013 r. w urzędach pracy zarejestrowało się 14.259 bezrobotnych powyżej 50 roku życia (18,6% ogółu napływu), o 1.438 osób (o 11,2%) **więcej** niż w II kwartale 2013 roku.

W tym samym czasie wyłączono z ewidencji 13.802 bezrobotnych powyżej 50 roku życia (17,8% ogółu odpływu bezrobotnych), o 948 osób (o 6,4%) **mniej** niż w II kwartale 2013 r.

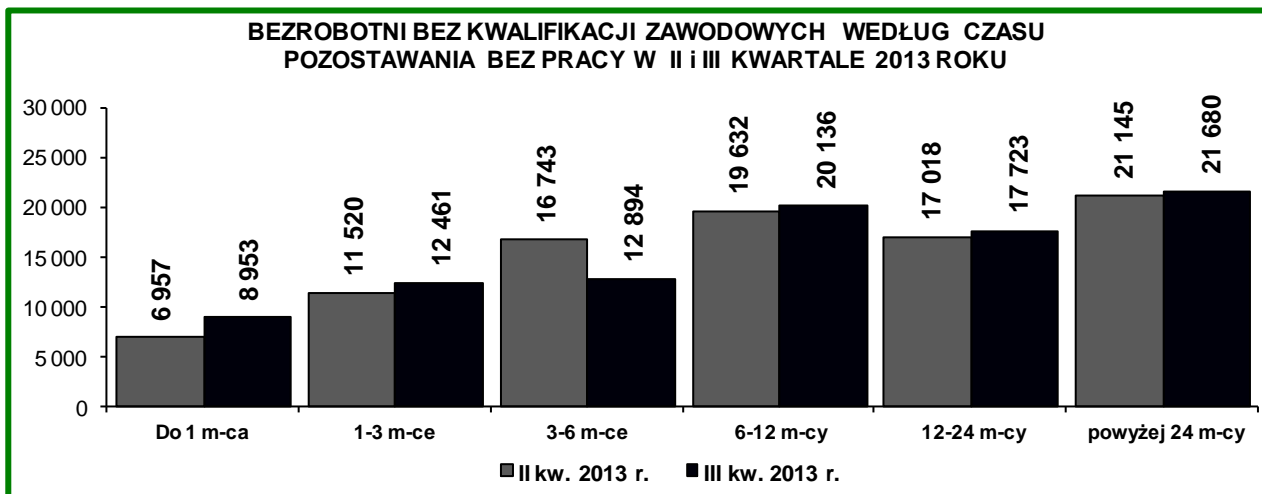
Bezrobotni bez kwalifikacji zawodowych ⁴

Na koniec września 2013 r. w województwie mazowieckim w powiatowych urzędach pracy zarejestrowanych było 93.847 bezrobotnych bez kwalifikacji zawodowych (33,4% ogółu bezrobotnych), o 832 osoby (o 0,9%) **więcej** w porównaniu do II kwartału 2013 roku. Najwyższym udziałem bezrobotnych bez kwalifikacji zawodowych wyróżniały się powiaty: makowski (62,7%), nowodworski (50,2%), płoński (49,0%) oraz garwoliński (46,9%). Najniższy udział bezrobotnych bez kwalifikacji zanotowano w miastach: Ostrołęka (20,6%), Płock (17,8%) i Siedlce (21,0%) oraz w powiatach: siedleckim (22,9%), sierpeckim (23,7%), sokołowskim (24,5%), grójeckim (25,6%) oraz żuromińskim (m 25,8%).

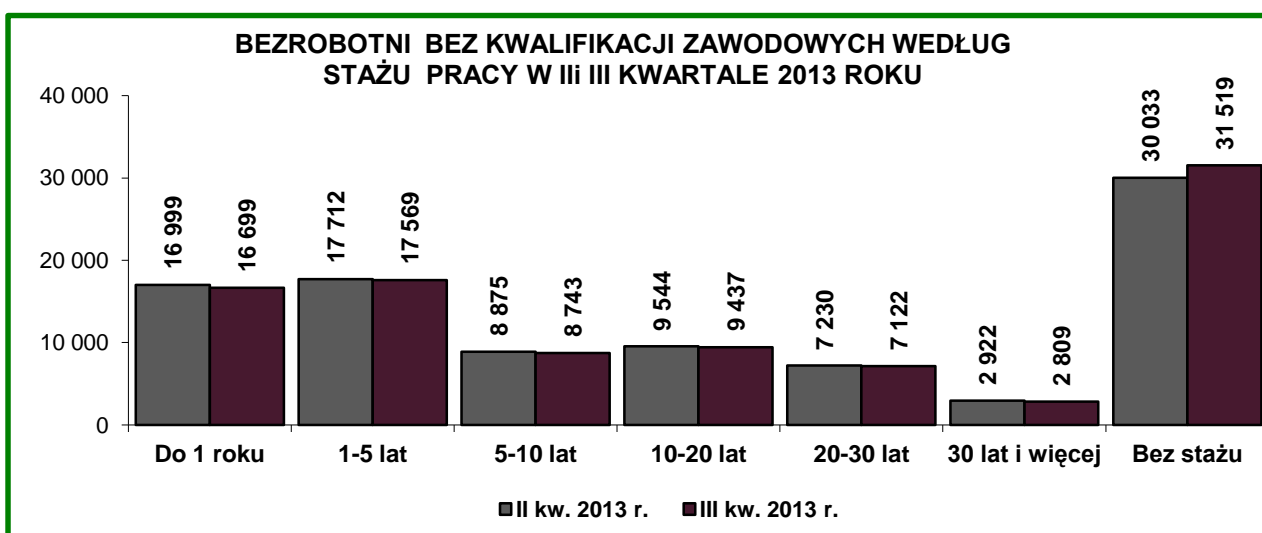
Wśród bezrobotnych bez kwalifikacji zawodowych kobiety stanowiły 47,6% (44.702 osoby), a prawo do zasiłku posiadało – 8.971 osób (9,6%).

Pośród tej kategorii bezrobotnych najwięcej było osób pozostających bez pracy powyżej 12 miesięcy – 39.403 osoby (42,0% ogółu bezrobotnych bez kwalifikacji). Natomiast najmniej było osób pozostających bez pracy do 1 miesiąca – 8.953 osoby (9,5% ogółu bezrobotnych bez kwalifikacji).

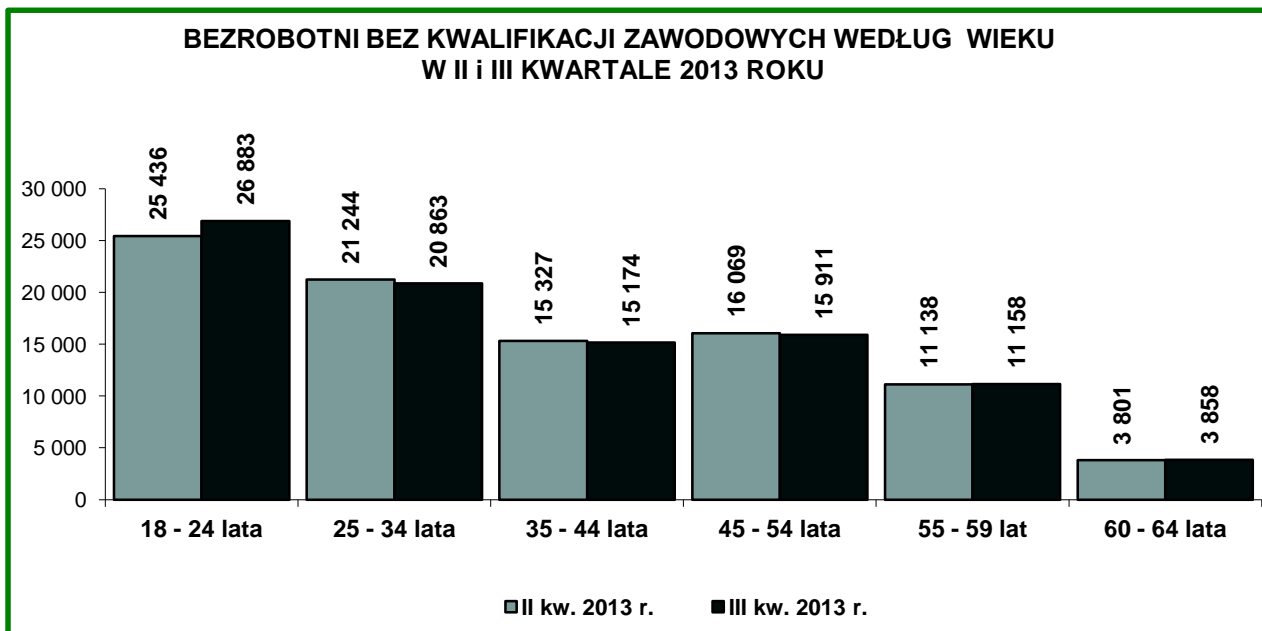
⁴ **Bezrobotni bez kwalifikacji zawodowych** – oznacza to bezrobotnych nieposiadających kwalifikacji do wykonywania jakiegokolwiek zawodu poświadczonego dyplomem, świadectwem, zaświadczeniem instytucji szkoleniowej lub innym dokumentem uprawniającym do wykonywania zawodu.



Pośród populacji bez kwalifikacji zawodowych najliczniejszą grupę stanowili bezrobotni posiadający staż pracy od 1 do 5 lat – 17.569 osób (18,7%).



Ze względu na wiek wśród populacji bez kwalifikacji zawodowych najliczniejszą grupę stanowili bezrobotni w wieku: 18-24 lata – 26.883 osoby (28,6% ogółu tej grupy bezrobotnych) oraz 25-34 lata – 20.863 osoby (22,2%). Natomiast najmniejszą grupę stanowili bezrobotni w wieku 60-64 lata – 3.858 osób (4,1% ogółu tej grupy bezrobotnych).



W III kwartale 2013 r. w powiatowych urzędach pracy zarejestrowało się 26.091 bezrobotnych nie posiadających kwalifikacji zawodowych (34,0% napływu ogółu bezrobotnych), o 3.835 osób (o 17,2%) **więcej** niż w II kwartale 2013 roku.

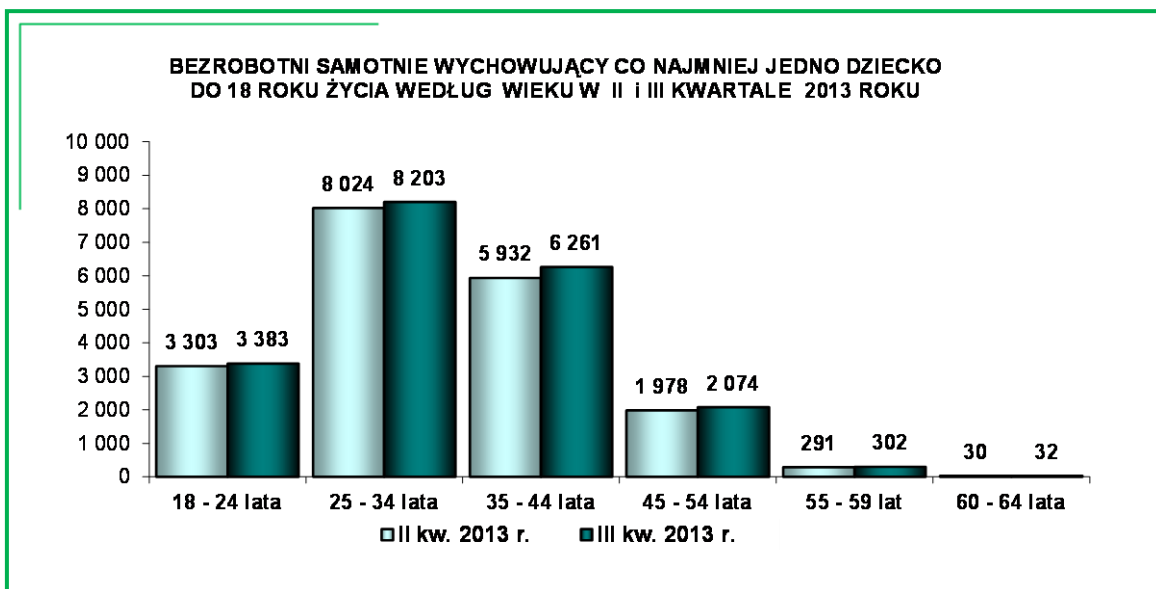
Bezrobotni samotnie wychowujący co najmniej jedno dziecko do 18 roku życia⁵

W województwie mazowieckim w końcu września 2013 r. zarejestrowanych było 20.255 bezrobotnych samotnie wychowujących co najmniej jedno dziecko do 18 roku życia (7,2% ogółu bezrobotnych), o 697 osób (o 3,6%) **więcej** niż w II kwartale 2013 r.

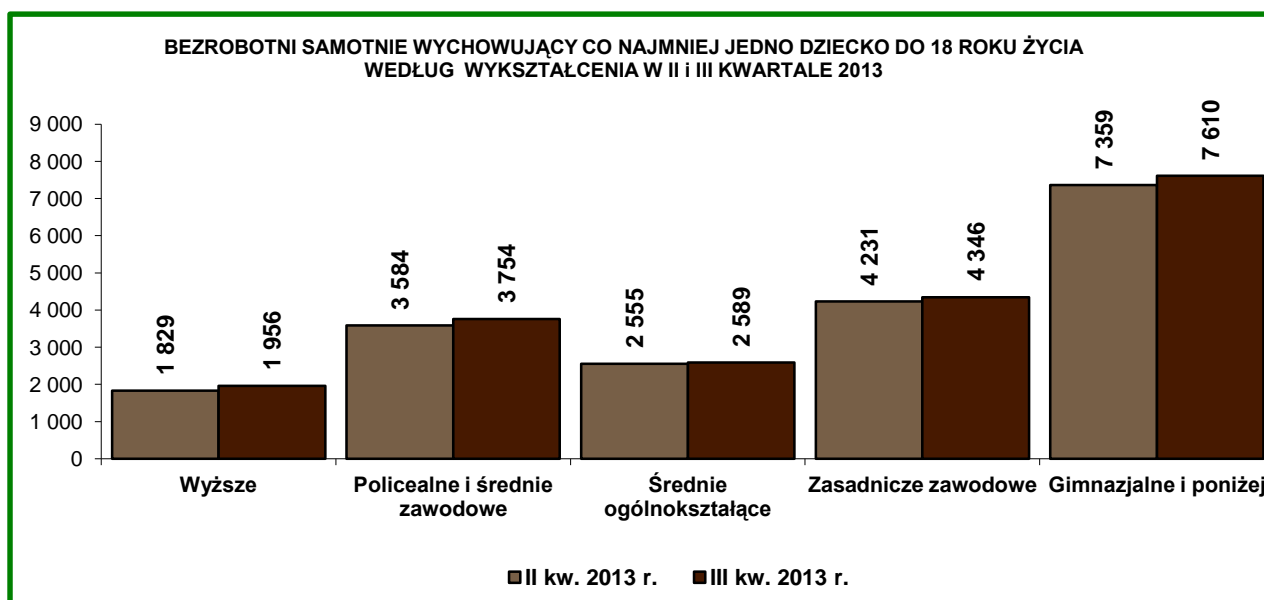
Najwyższym udziałem wśród tej populacji wyróżniały się miasta: Płock (10,6%) i Warszawa (9,1%) oraz powiaty: żyrardowski (10,1%), sierpecki (9,0%), nowodworski (8,8%), pułtuski (8,5%), ciechanowski (8,2%) oraz legionowski (8,1%). Najniższy udział wśród bezrobotnych samotnie wychowujących dzieci zanotowano w powiatach: przysuskim (2,6%), białobrzeskim (2,7%), szydłowieckim (3,5%), radomskim (4,1%) oraz garwolińskim (4,2%).

Bezrobotni samotnie wychowujący dzieci, to głównie kobiety – 16.981 osób (83,8% ogółu bezrobotnych w tej kategorii). Prawo do zasiłku posiadały – 1.884 osoby (9,3% ogółu bezrobotnych samotnie wychowujących dzieci).

⁵ **Bezrobotni samotnie wychowujący co najmniej jedno dziecko do 18 roku życia** - oznacza to osoby samotnie wychowujące co najmniej jedno dziecko w rozumieniu przepisów o podatku dochodowym od osób fizycznych.



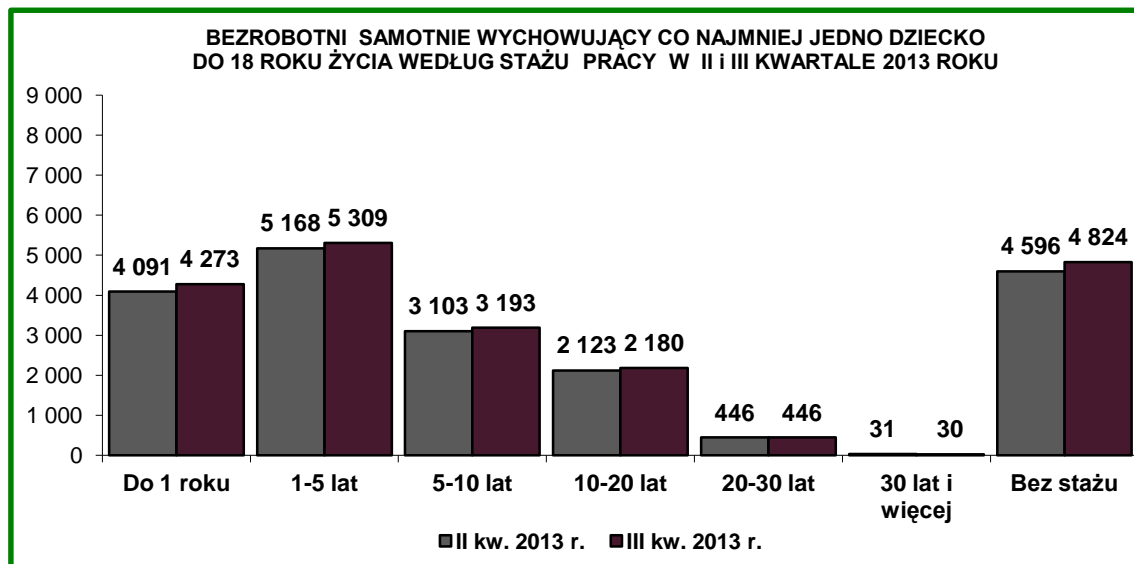
Bezrobotni samotnie wychowujący dzieci to przede wszystkim osoby w wieku: 25-34 lata - 8.203 osoby (40,5% ogółu tej kategorii bezrobotnych) oraz 35-44 lat – 6.261 osób (30,9%).



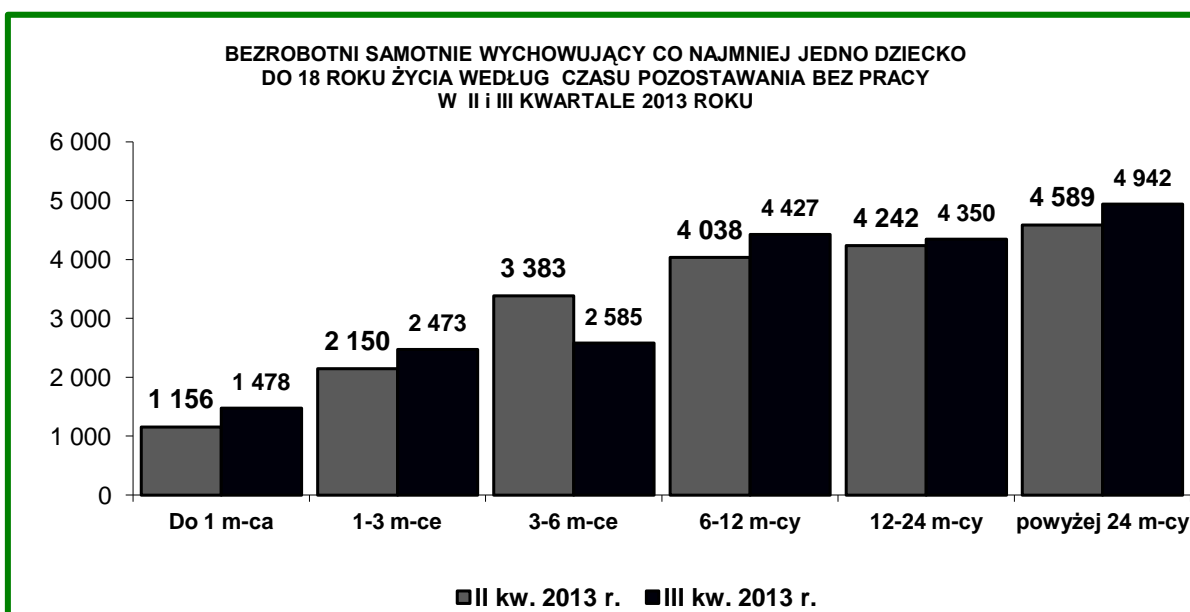
Pośród tej kategorii dominowali bezrobotni posiadający wykształcenie poniżej średniego - 11.956 osób (59,0% ogółu tej kategorii bezrobotnych).

Pośród tej populacji 1.956 bezrobotnych (9,7%) legitymowało się wykształceniem wyższym.

Najliczniejszą grupę samotnie wychowujących dzieci stanowili bezrobotni ze stażem pracy: 1-5 lat – 5.309 osób (26,2% ogółu tej kategorii bezrobotnych) oraz do 1 roku – 4.273 osoby (21,1%).



Wśród tej populacji powyżej 12 miesięcy pozostawało bez pracy 9.292 bezrobotnych (45,9% ogółu bezrobotnych samotnie wychowujących co najmniej jedno dziecko do 18 roku życia).



W III kwartale 2013 r. w powiatowych urzędach pracy województwa mazowieckiego zarejestrowało się 4.637 bezrobotnych samotnie wychowujących dzieci (6,1% ogółu napływu bezrobotnych), o 809 osób (o 21,1%) **więcej** niż w II kwartale 2013 roku.

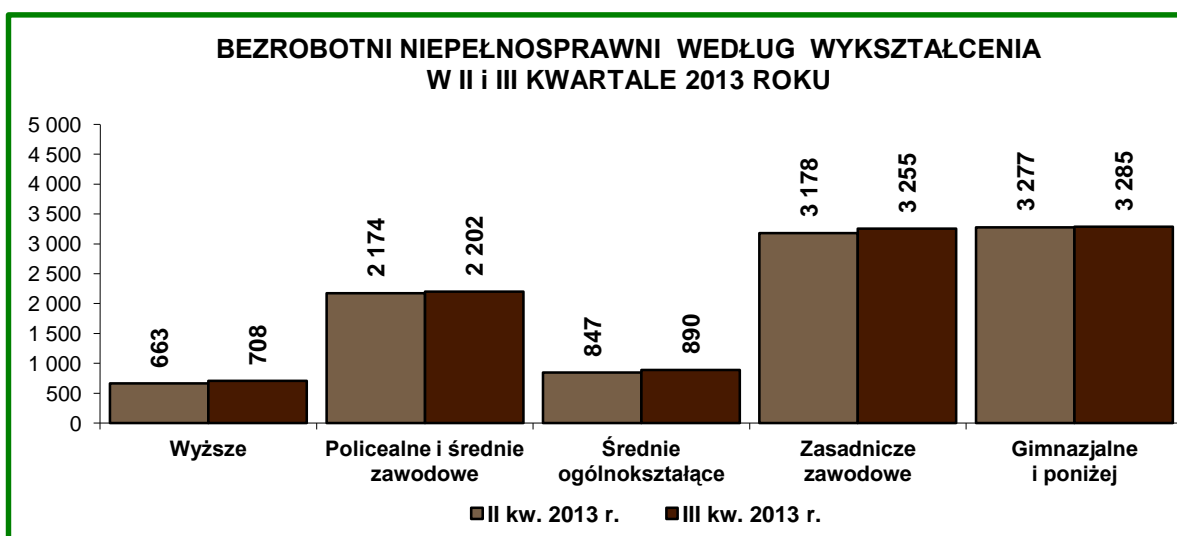
Bezrobotni niepełnosprawni.

W końcu września 2013 r. w urzędach pracy województwa mazowieckiego zarejestrowanych było 10.340 bezrobotnych niepełnosprawnych (3,7% ogółu bezrobotnych), o 201 osób (o 2,0%) **więcej** niż w II kwartale 2013 r. Najwyższym udziałem bezrobotnych niepełnosprawnych wyróżniły się miasta: Radom (6,4% ogółu bezrobotnych), Płock (6,2%), Siedlce (5,9%), Ostrołęka (5,4%) oraz powiaty: grodziski (5,5%) i żyrardowski (5,0%).

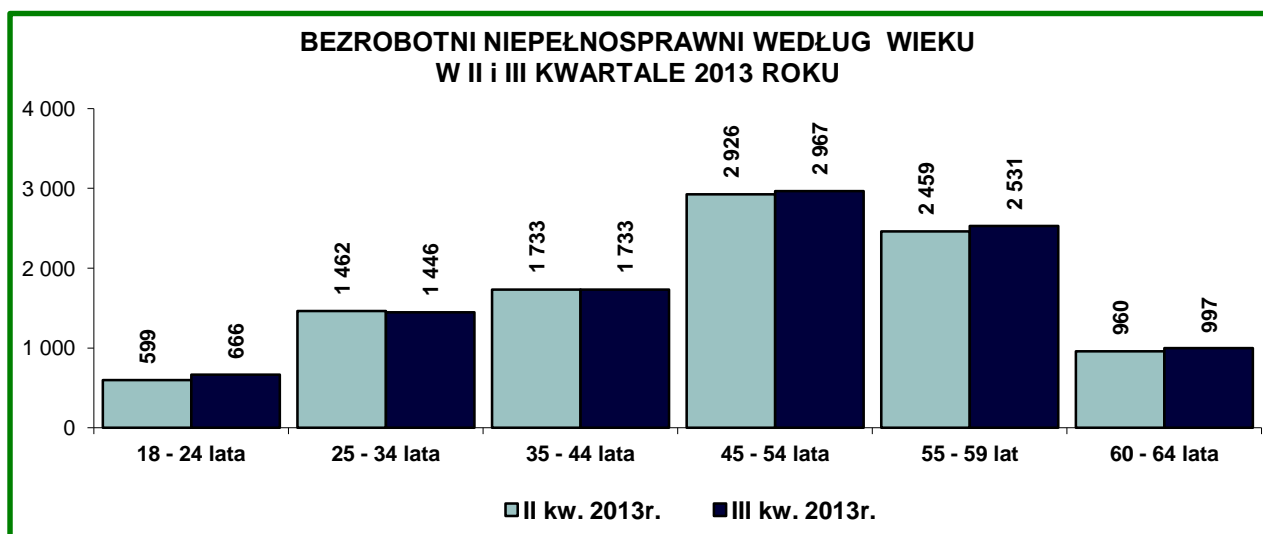
Najniższy udział bezrobotnych niepełnosprawnych zanotowano w powiatach: garwolińskim (1,2%), przysuskim (1,6%), pułuskim (1,8%) oraz zwoleńskim (2,0%).

Wśród bezrobotnych niepełnosprawnych kobiety stanowiły 46,2% (4.779 osób), a prawo do zasiłku posiadało 1.449 osób (14,0% ogółu bezrobotnych niepełnosprawnych).

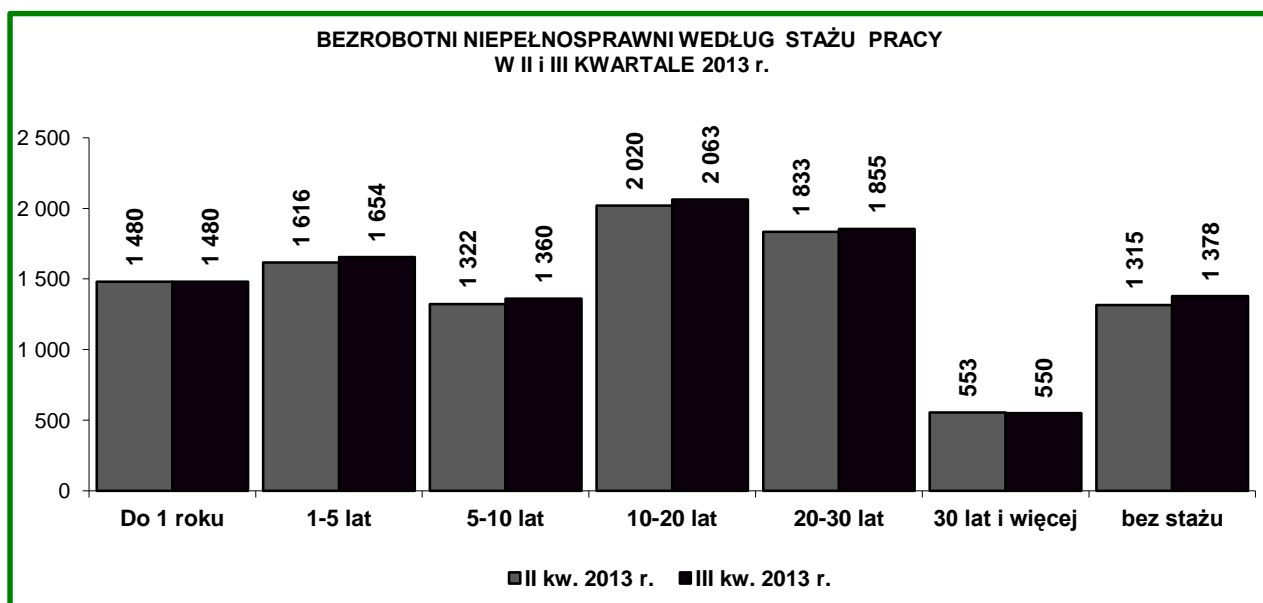
Bezrobotni niepełnosprawni to głównie osoby legitymujące się wykształceniem poniżej średniego – 6.540 osób (63,3% ogółu bezrobotnych niepełnosprawnych) oraz wykształceniem policealnym i średnim zawodowym – 2.202 osoby (21,3%).



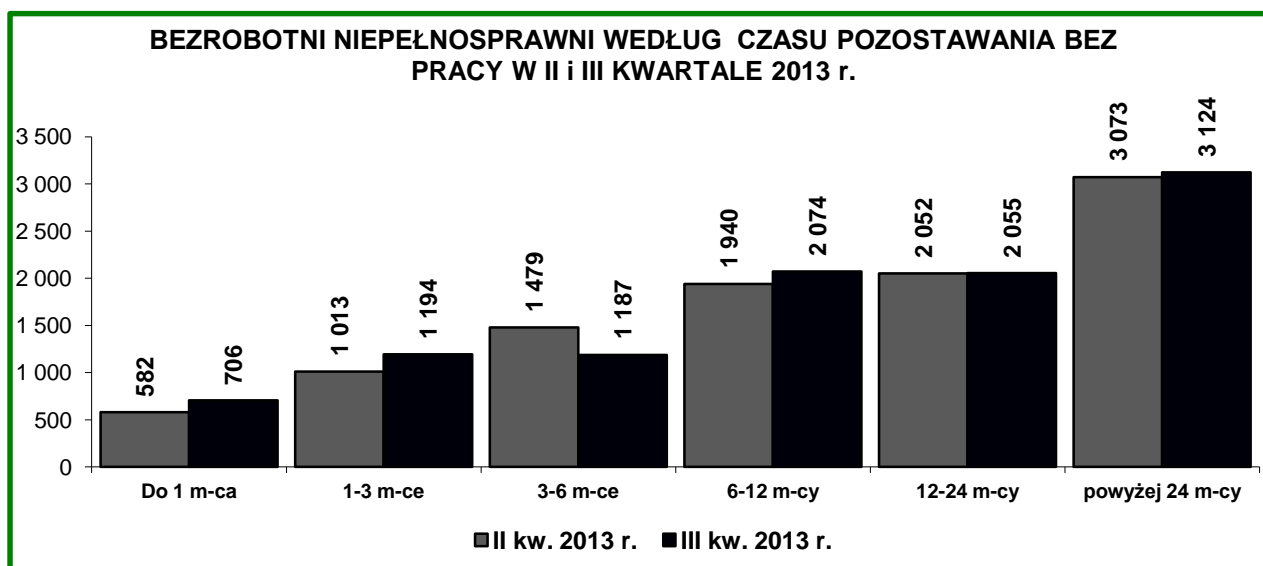
Liczną grupę pośród bezrobotnych niepełnosprawnych stanowili bezrobotni w wieku: 45-54 lata – 2.967 osób (28,8% ogółu bezrobotnych niepełnosprawnych) oraz 55-59 lata – 2.531 osób (24,5%).



We wrześniu 2013 r. 86,70% ogółu bezrobotnych niepełnosprawnych posiadało doświadczenie zawodowe, w tym najwięcej osób posiadało staż pracy: 10-20 lat – 2.063 osoby (20,0% ogółu tej populacji bezrobotnych) oraz 20-30 lat – 1.855 osób (17,9%).



Bezrobotni niepełnosprawni mają trudności ze znalezieniem zatrudnienia, o czym świadczy fakt, że 5.179 osób (50,1% ogółu tej kategorii bezrobotnych) pozostawało bez pracy powyżej 12 miesięcy.



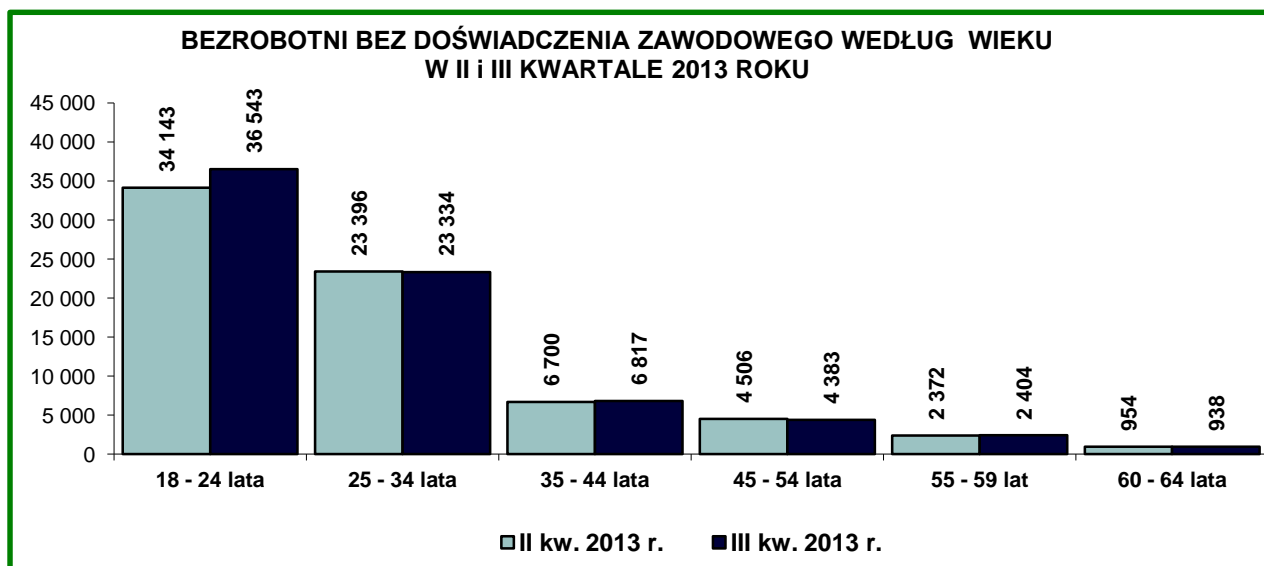
W III kwartale 2013 roku w urzędach pracy województwa mazowieckiego zarejestrowało się 3.061 osób niepełnosprawnych (4,0% ogółu napływu bezrobotnych), o 406 osób (o 15,3%) **więcej** niż w II kwartale 2013 roku.

Bezrobotni bez doświadczenia zawodowego⁶

Na koniec września 2013 r. w województwie mazowieckim zarejestrowanych było 74.419 bezrobotnych bez doświadczenia zawodowego (26,5% ogółu bezrobotnych), o 2,348 osób (o 3,3%) **więcej** niż w II kwartale 2013 r. Najwyższym udziałem bezrobotnych bez doświadczenia zawodowego wyróżniały się powiaty: przasnyski (44,8%), łosicki (43,0%), makowski (40,9%), lipski (38,9%) oraz zwoleński (38,4%). Najniższy udział bezrobotnych tej kategorii zanotowano w m.st. Warszawa (17,8%) oraz w powiatach: warszawskim zachodnim (18,3%), otwockim (19,2%), grodziskim (20,0%), legionowskim (21,2%) oraz mińskim (21,3%).

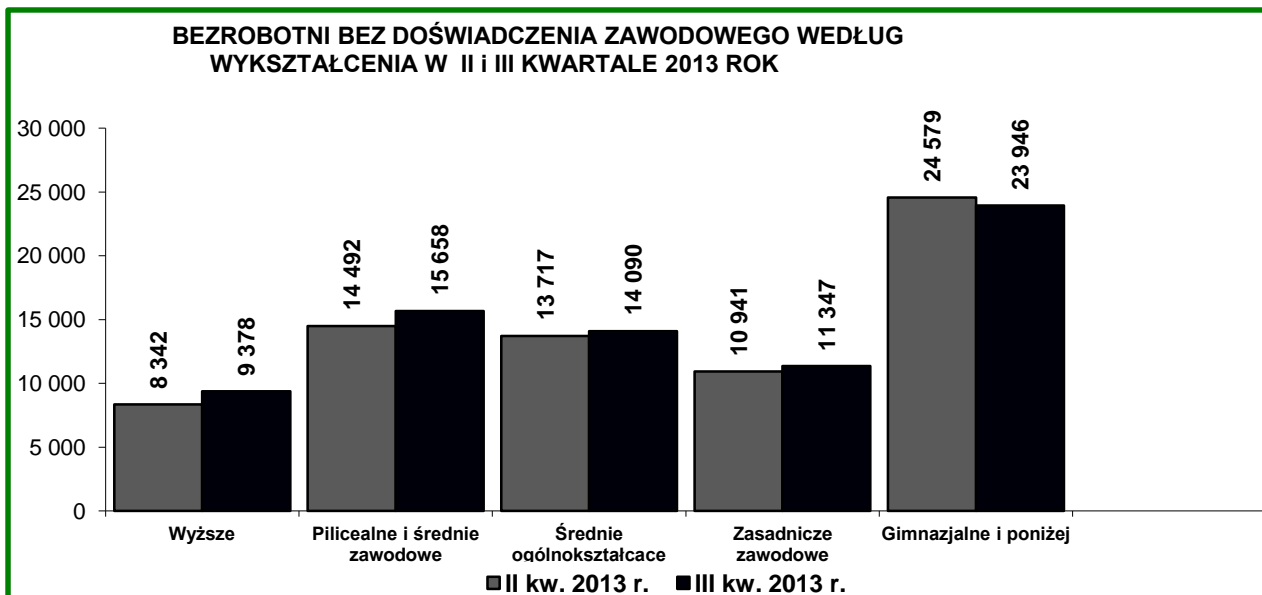
Wśród bezrobotnych tej kategorii kobiety stanowiły 50,1% (37.297 osób), a prawo do zasiłku posiadały 52 osoby (0,1% ogółu bezrobotnych tej kategorii).

Bezrobotni bez doświadczenia zawodowego to przede ludzie młodzi w wieku: 18-24 lata – 36.543 osoby (49,1% ogółu tej populacji) oraz 25-34 lata – 23.334 osoby (31,3%). Warto zaznaczyć, że 938 bezrobotnych bez doświadczenia zawodowego (1,3%) to osoby z przedziału wiekowego 60-64 lata.

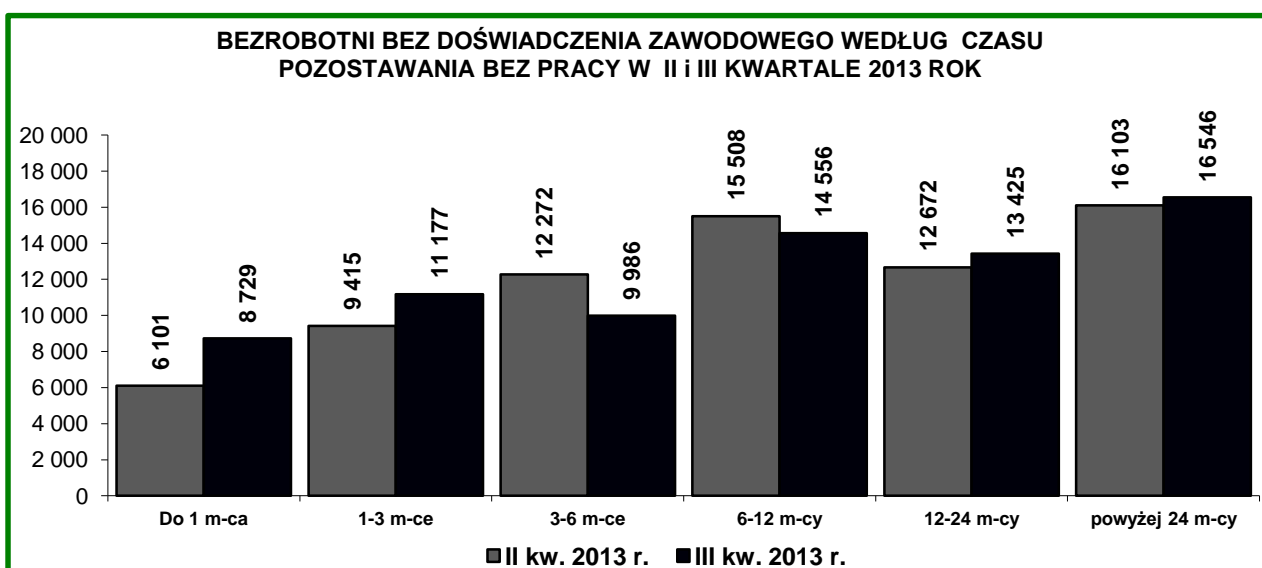


Pośród populacji bez doświadczenia zawodowego przeważali bezrobotni posiadający wykształcenie poniżej średniego – 35.293 osoby (47,4% ogółu tej kategorii). Wśród tej kategorii bezrobotnych najmniej osób legitymowało się wykształceniem wyższym – 9.378 osób (12,6%).

⁶ **Bezrobotni bez doświadczenia zawodowego** – oznacza to bezrobotnych, którzy wykonywali zatrudnienie oraz Inną pracę zarobkową przez łączny okres poniżej 6 miesięcy



Wśród bezrobotnych bez doświadczenia zawodowego powyżej 12 miesięcy bez pracy pozostawało – 29.971 osób (40,3% ogółu bezrobotnych w tej kategorii).



W III kwartale 2013 r. w urzędach pracy województwa mazowieckiego zarejestrowało się 24.968 bezrobotnych bez doświadczenia zawodowego (32,6% ogółu napływu bezrobotnych), o 5.596 osób (o 28,9%) **więcej** niż w II kwartale 2013 roku.

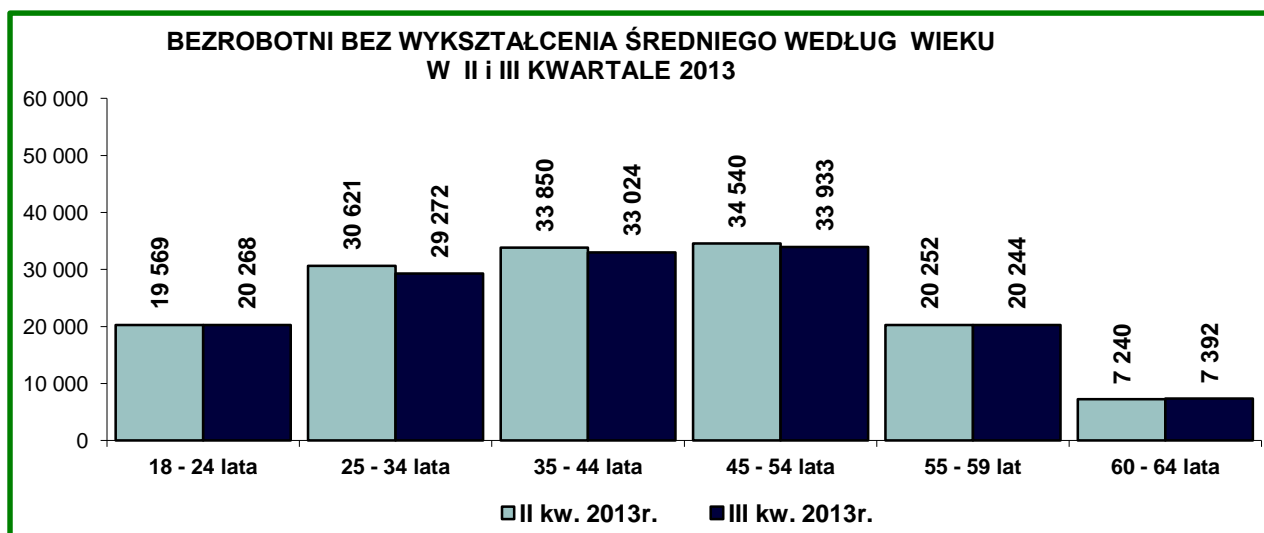
Bezrobotni bez wykształcenia średniego

W województwie mazowieckim w końcu września 2013 r. zarejestrowanych było 144.133 bezrobotnych bez wykształcenia średniego (51,3% ogółu bezrobotnych), o 2.636 osób (o 1,8%) mniej niż w II kwartale 2013 r. Najwyższym udziałem bezrobotnych bez wykształcenia średniego wyróżniały się powiaty: nowodworski (62,5%), płocki (61,1%), radomski (60,7%), kozienicki i płoński (po 60,6%) oraz szydłowiecki (60,4%).

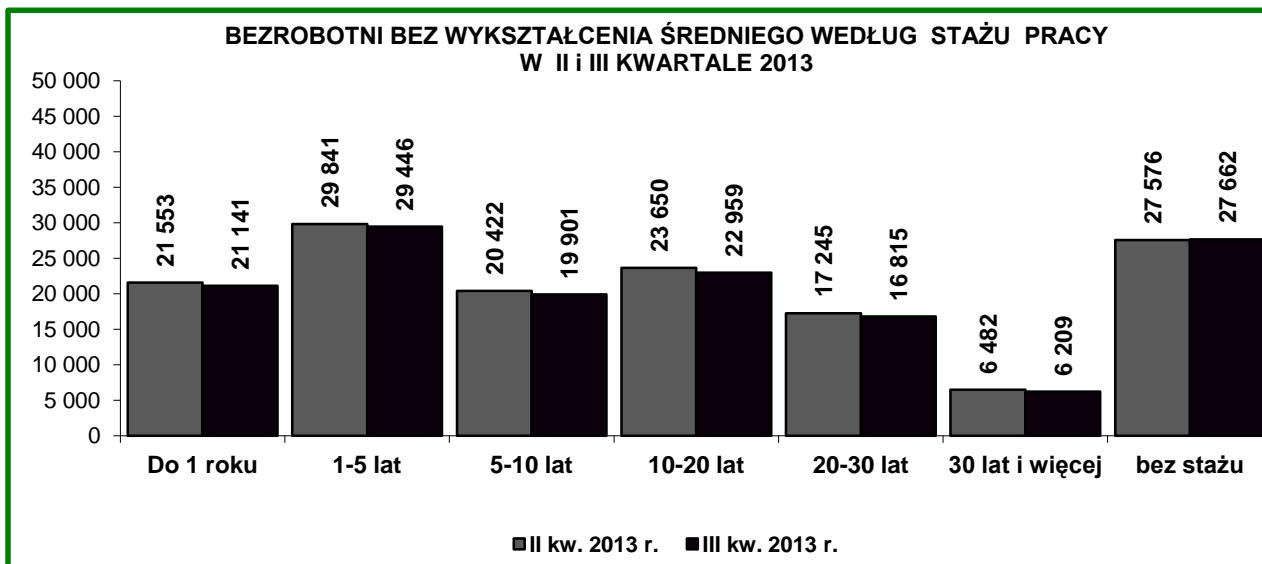
Najniższy udział bezrobotnych bez wykształcenia średniego wystąpił w miastach: Warszawa (38,4%), Siedlce (41,3%) i Ostrołęka (45,5%) oraz w powiatach: pruszkowskim (46,2%), grodziskim (47,2%), łosickim (47,6%), sokołowski (48,3%) oraz piaseczyńskim (48,8%).

Większą część bezrobotnych bez wykształcenia średniego stanowią mężczyźni – 89.503 osoby (62,1% ogółu bezrobotnych w tej kategorii), a prawo do zasiłku posiadały – 17.462 osoby (12,1%).

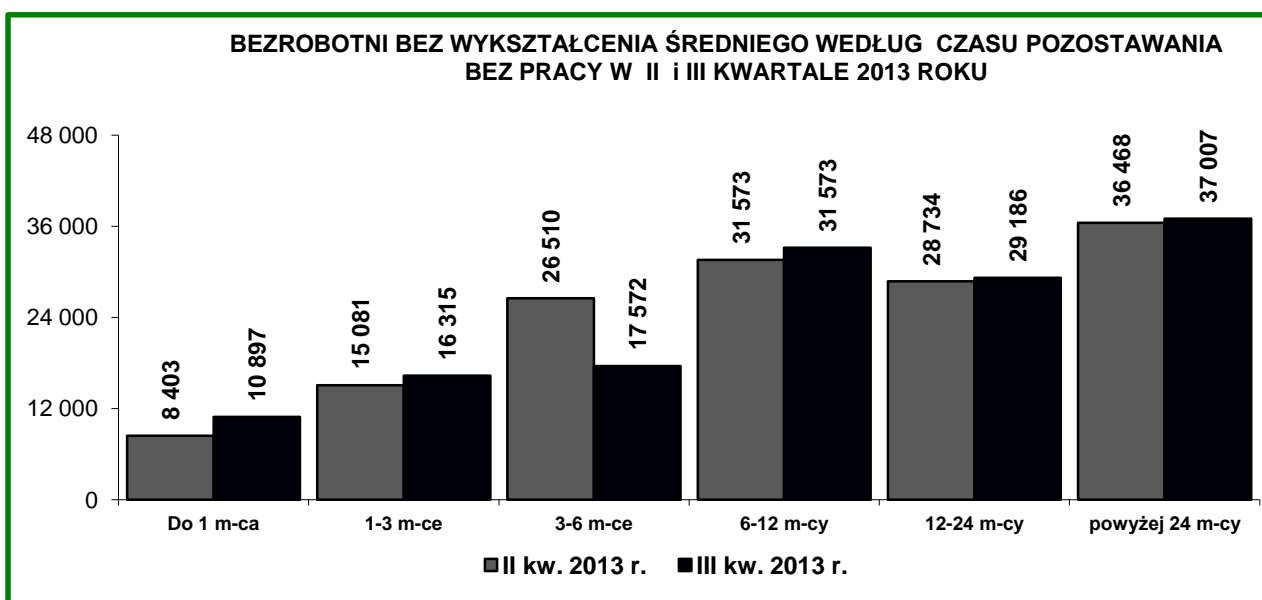
Bezrobotni zakwalifikowani do tej kategorii to przede wszystkim osoby w wieku: 45-54 lata – 33.933 osoby (23,6% ogółu w tej kategorii), 35-44 lata – 33.024 osoby (22,9%) oraz 25-34 lata - 29.272 osoby (20,3%).



Pośród bezrobotnych bez wykształcenia średniego liczną grupę stanowiły osoby ze stażem 1-5 lat – 29.446 osób (20,4% ogółu tej kategorii bezrobotnych) oraz osoby ze stażem 10-20 lat – 22.959 osób (15,9%). Wśród tej populacji 27.662 bezrobotnych nie posiadało stażu pracy (19,2%).



Wśród tej grupy bezrobotnych 45,9% (66.193 osoby) pozostawało bez pracy powyżej 12 miesięcy.



W III kwartale 2013 r. w urzędach pracy województwa mazowieckiego zarejestrowało się 32.245 bezrobotnych bez wykształcenia średniego (42,1% ogółu napływu bezrobotnych), o 16.119 osób (o 16,1%) **więcej** niż w II kwartale 2013 roku.

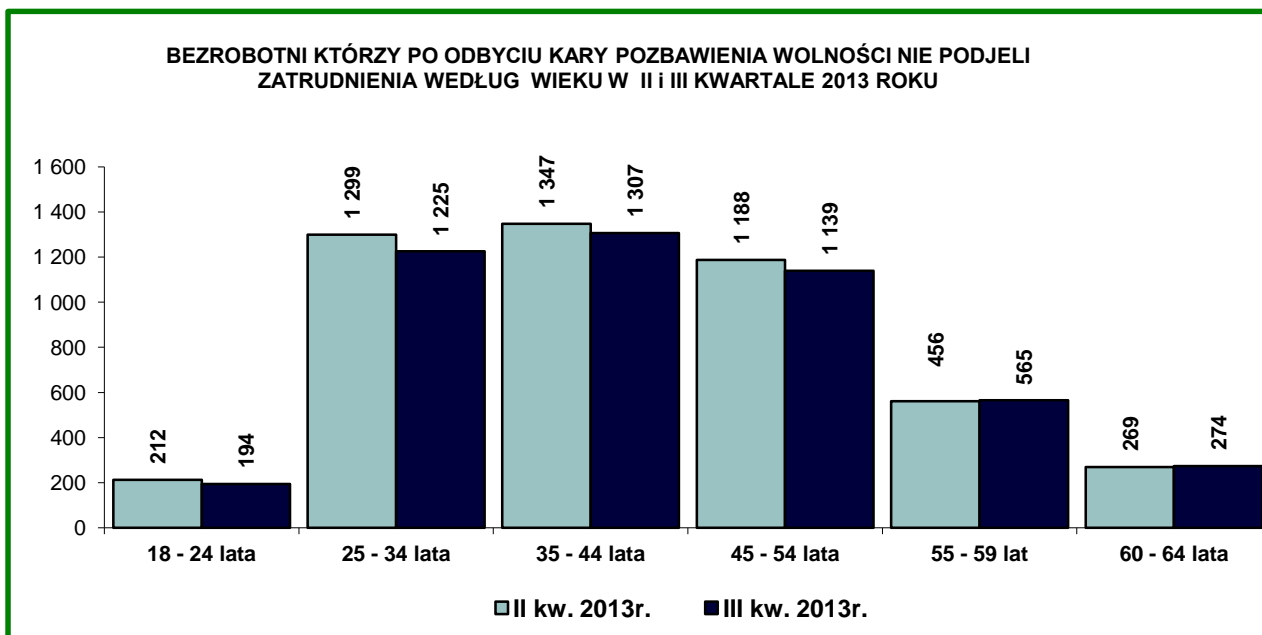
Bezrobotni, którzy po odbyciu kary pozbawienia wolności nie podjęli zatrudnienia.

W województwie mazowieckim w końcu września 2013 r. zarejestrowanych było 4.704 bezrobotnych, którzy po odbyciu kary pozbawienia wolności nie podjęli zatrudnienia (1,7% ogółu bezrobotnych), o 172 osoby (o 3,5%) **mniej** niż w II kwartale 2013 roku. Najwyższym udziałem bezrobotnych, którzy po odbyciu kary pozbawienia wolności nie podjęli zatrudnienia wyróżniały się miasta: Siedlce (3,0%) i Płock (2,7%) oraz powiaty: nowodworski (3,1%) oraz żyrardowski (2,8%).

Najniższym udziałem w tej kategorii wyróżniały się powiaty: przysuski (0,3%) oraz grójecki (0,6%).

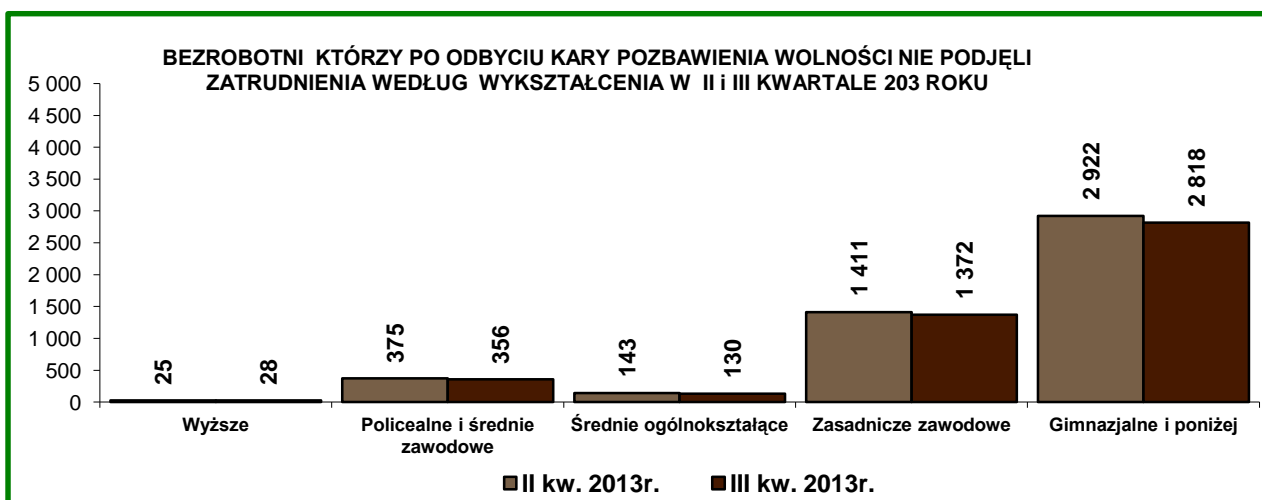
Bezrobotni, którzy po odbyciu kary pozbawienia wolności nie podjęli zatrudnienia, to głównie mężczyźni - 4.492 osoby (95,5% ogółu bezrobotnych w tej kategorii), a prawo do zasiłku posiadały - 122 osoby (2,6%).

Ze względu na wiek, w tej populacji przeważali bezrobotni w wieku 35-44 lat – 1.307 osób (27,8% ogółu tej kategorii bezrobotnych) oraz bezrobotni w wieku 25-34 lata – 1.225 osób (26,1% ogółu tej kategorii bezrobotnych).

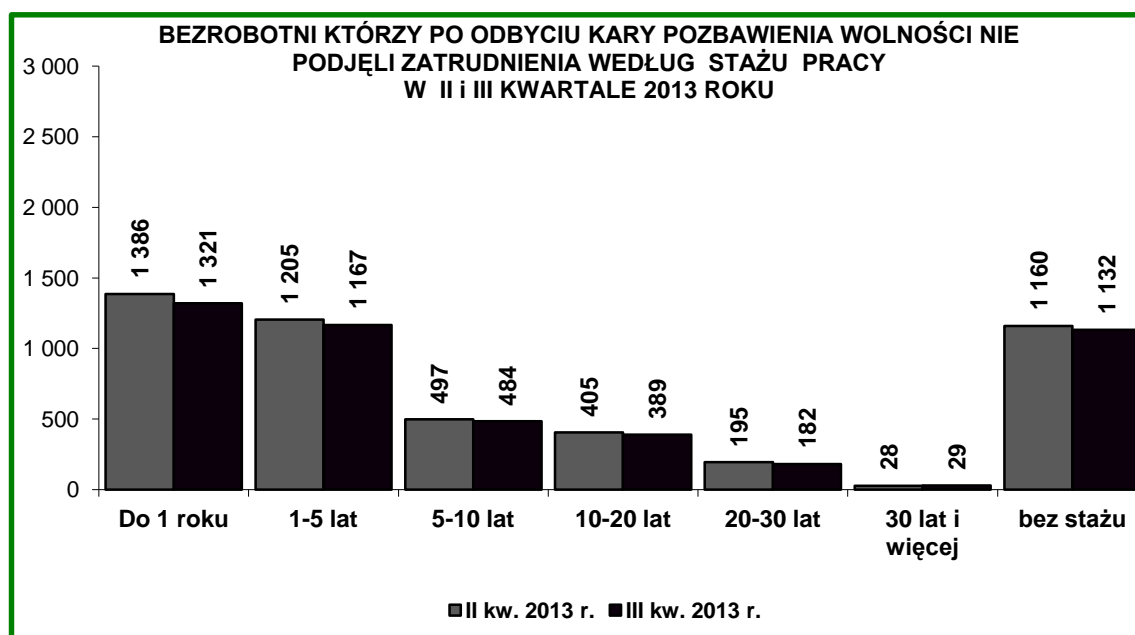


Wśród bezrobotnych, którzy odbyli karę pozbawienia wolności i nie podjęli zatrudnienia przeważają osoby posiadające wykształcenie poniżej średniego – 4.190 osób (89,1% tej kategorii bezrobotnych).

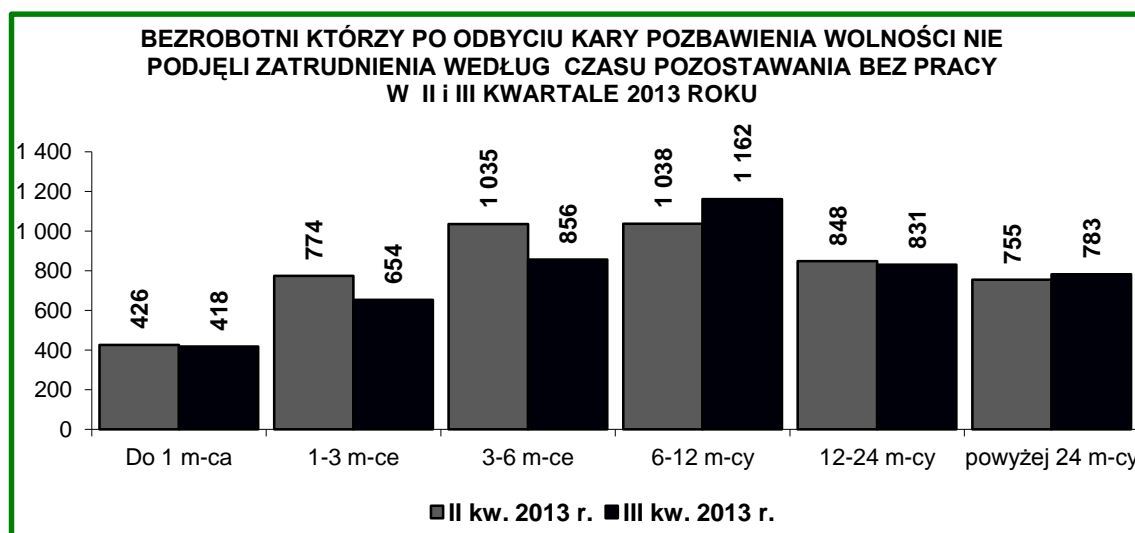
W tej kategorii bezrobotnych najmniej osób legitymowało się wykształceniem wyższym - 28 osób (0,6%).



Wśród tej populacji przeważali bezrobotni ze stażem: do 1 roku – 1.321 osób (28,1% ogółu tej kategorii bezrobotnych) oraz 1-5 lat – 1.167 osób (24,8%). Należy zauważyć, że wśród tej populacji 1.132 bezrobotnych (24,0%) nie posiadało stażu pracy.



Wśród tej kategorii bezrobotnych bez pracy powyżej 12 miesięcy pozostawało 1.614 osób (34,3% ogółu bezrobotnych, którzy po odbyciu kary pozbawienia wolności nie podjęli zatrudnienia).



W III kwartale 2013 r. w urzędach pracy województwa mazowieckiego zarejestrowało się 1.286 bezrobotnych, którzy po odbyciu kary pozbawienia wolności nie podjęli zatrudnienia (1,7% ogółu napływu bezrobotnych), o 90 osób (o 6,5%) **mniej** niż w II kwartale 2013 roku.

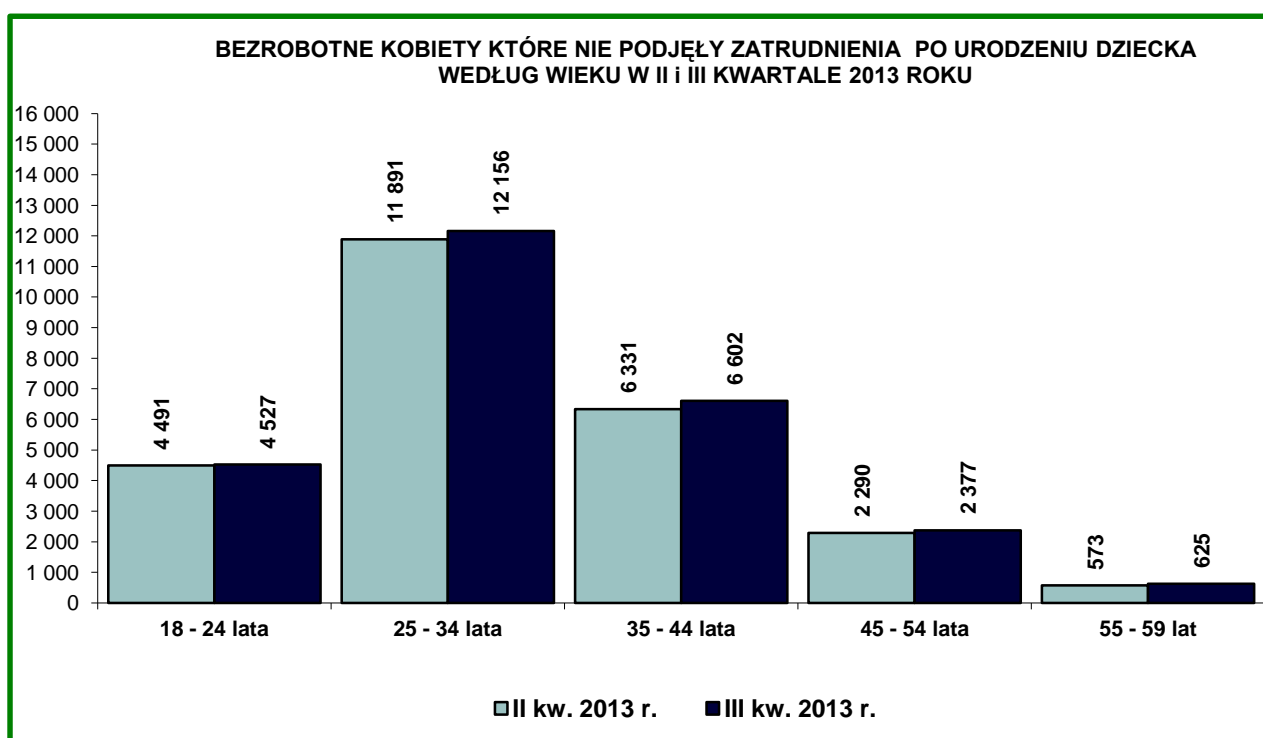
Bezrobotne kobiety, które nie podjęły zatrudnienia po urodzeniu dziecka

W województwie mazowieckim w końcu września 2013 r. zarejestrowanych było 26.287 bezrobotnych kobiet, które nie podjęły zatrudnienia po urodzeniu dziecka (9,4% ogółu bezrobotnych), o 711 kobiet (o 2,8%) **więcej** niż w II kwartale 2013 roku. Najwyższym udziałem bezrobotnych kobiet tej kategorii wyróżniły się powiaty: sierpecki (16,1%), przasnyski (15,5%), zwoleński (13,8%), ostrołęcki (13,6%) oraz ostrowski (13,5%).

Najniższy udział bezrobotnych tej populacji wyróżniły się powiaty: warszawski zachodni (5,6%), garwoliński (5,7%) oraz piaseczyński (5,8%).

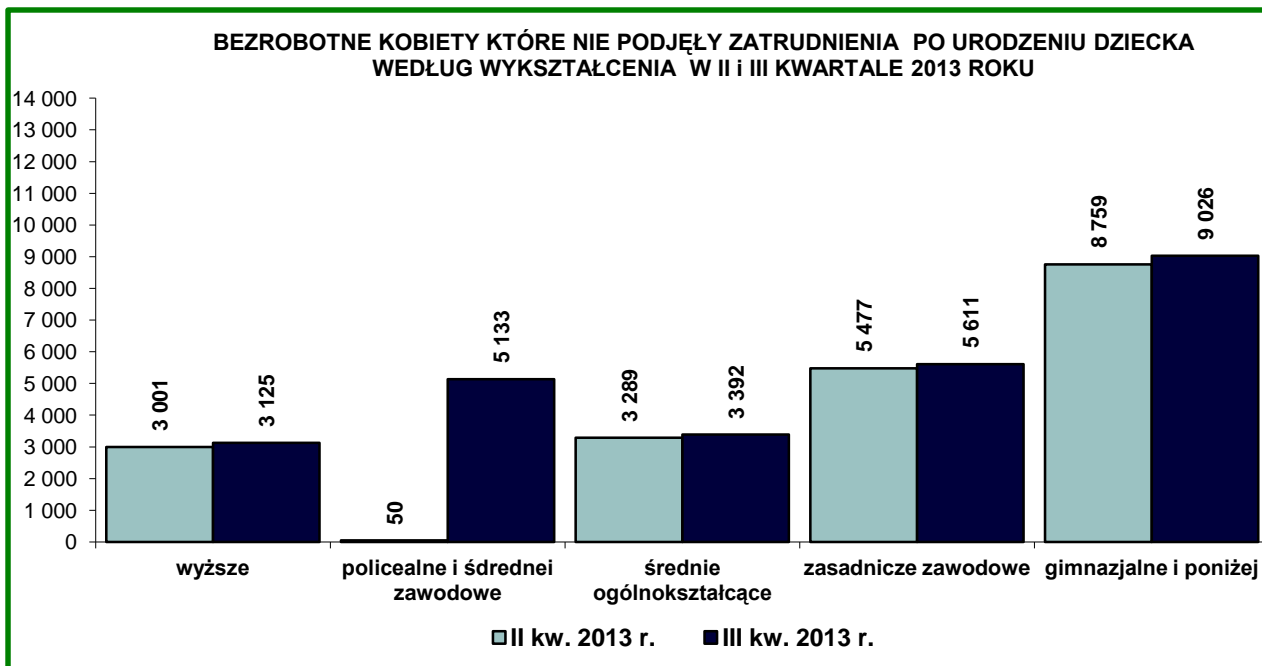
Prawo do zasiłku posiadało 951 kobiet (3,6% ogółu w tej grupie bezrobotnych kobiet).

Pośród tej kategorii bezrobotnych najczęściej było kobiet w wieku: 25-34 lata – 12.156 osób (46,3% ogółu tej populacji bezrobotnych) oraz 35-44 lata – 6.602 osoby (25,1%).

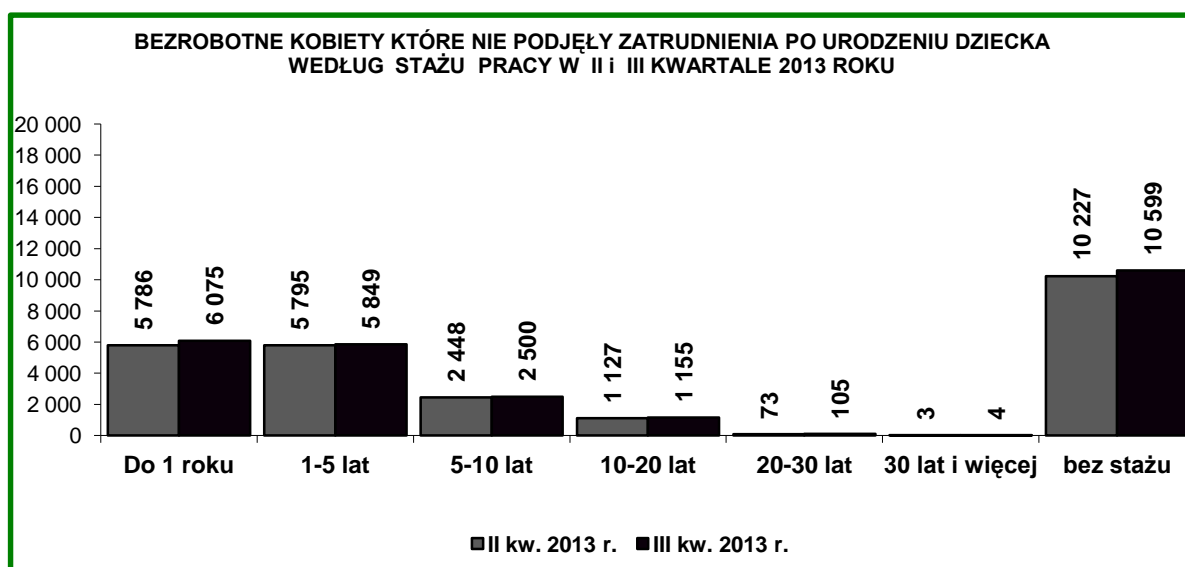


Ze względu na wykształcenie najliczniejszą grupę wśród bezrobotnych kobiet, które nie podjęły zatrudnienia po urodzeniu dziecka stanowiły bezrobotne kobiety z wykształceniem poniżej średniego – 14.637 kobiet (55,7% tej kategorii bezrobotnych).

Wśród tej populacji najmniej osób legitymowało się wykształceniem wyższym - 3.125 osób (11,9%).

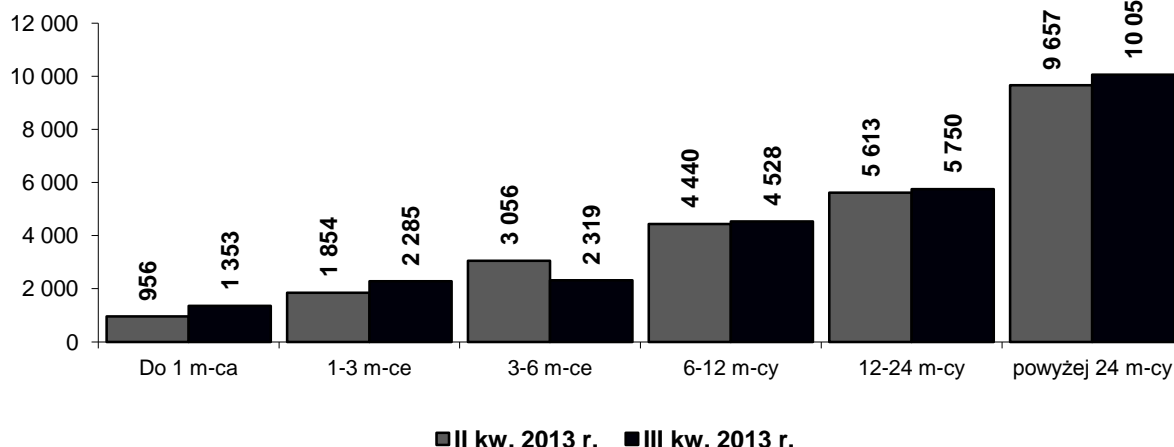


Najmniej liczną grupę stanowiły kobiety, które przepracowały mniej niż 1 rok – 6.075 kobiet (23,1%) oraz kobiety ze stażem pracy 1- 5 lat – 5.849 kobiet (22,3%). Wśród tej kategorii 10.599 kobiet nie posiadało stażu pracy (40,3%).



Wśród tej grupy bezrobotnych powyżej 12 miesięcy pozostawało bez pracy 15.802 osoby (60,1% ogółu bezrobotnych kobiet, które nie podjęły zatrudnienia po urodzeniu dziecka).

**BEZROBOTNE KOBIECY KTÓRE NIE PODJĘŁY ZATRUDNIENIA PO URODZENIU DZIECKA
WEDŁUG CZASU POZOSTAWANIA BEZ PRACY W II I III KWARTALE 2013 ROKU**



W III kwartale 2013 r. w urzędach pracy województwa mazowieckiego zarejestrowało się 4.200 kobiet, które nie podjęły zatrudnienia po urodzeniu dziecka (5,5% ogółu napływu bezrobotnych), o 1.055 kobiet (o 33,5%) **więcej** niż w II kwartale 2013 roku.

W obszarze bezrobocia osób będących w szczególnej sytuacji na rynku pracy województwa mazowieckiego w porównaniu do poprzedniego kwartału

(przy spadku ogólnej liczby bezrobotnych o 744 osoby tj. o 0,3% obserwuje się:

- ↪ wzrost liczby długotrwale bezrobotnych o 3.218 osób (o 2,2%), przy wzroście udziału o 1,3 punktu procentowego (z 52,3% w II kwartale 2013 r. do 53,6% w III kwartale 2013 r.),
- ↪ wzrost liczby bezrobotnych bez doświadczenia zawodowego o 2.348 osób (o 3,3%), przy wzroście udziału o 0,9 punktu procentowego (z 25,6% w II kwartale 2013 r. do 26,5% w III kwartale 2013r.),
- ↪ wzrost liczby bezrobotnych bez kwalifikacji zawodowych o 832 osoby (o 0,9%), przy wzroście udziału o 0,4 punktu procentowego (z 33,0% w II kwartale 2013 r. do 33,4% w III kwartale 2013 r.),
- ↪ wzrost liczby bezrobotnych do 25 roku życia o 1.953 osoby (o 4,1%), przy wzroście udziału o 0,7 punktu procentowego (z 17,0% w II kwartale 2013 do 17,7% w III kwartale 2013 r.),
- ↪ wzrost liczby bezrobotnych kobiet, które nie podjęły zatrudnienia po urodzeniu dziecka o 711 osób (o 2,8%), przy wzroście udziału o 0,3 punktu procentowego (z 9,1% w II kwartale 2013 r. do 9,4% w III kwartale 2013 r.),
- ↪ wzrost liczby bezrobotnych samotnie wychowujących co najmniej jedno dziecko do 18 roku życia o 697 osób (o 3,6%), przy wzroście udziału o 0,3 punktu procentowego (z 6,9% w II kwartale 2013 r. do 7,2% w III kwartale 2013),
- ↪ wzrost liczby bezrobotnych powyżej 50 roku życia o 457 osób (o 0,7%) przy wzroście udziału o 0,2 punktu procentowego (z 24,9% w II kwartale 2013 r. do 25,1% w III kwartale 2013),
- ↪ wzrost liczby bezrobotnych niepełnosprawnych o 201 osób (o 2,0%) przy wzroście udziału o 0,1 punktu procentowego (z 3,6% w II kwartale 2013 r. do 3,7% w III kwartale 2013 r.),
- ↪ spadek liczby bezrobotnych bez wykształcenia średniego o 2.636 osób (o 1,8%), przy spadku udziału o 0,8 punktu procentowego (z 52,1% w II kwartale 2013 r. do 51,3% w III kwartale 2013 r.),
- ↪ spadek liczby bezrobotnych, którzy po odbyciu kary pozbawienia wolności nie podjęli zatrudnienia o 172 osoby (o 3,5%), przy udziale utrzymującym się na tym samym poziomie (1,7 punktu procentowego).