

## POWIAT ŻUROMIŃSKI

### gospodarka powiatu – bezpośrednio związana z rolnictwem

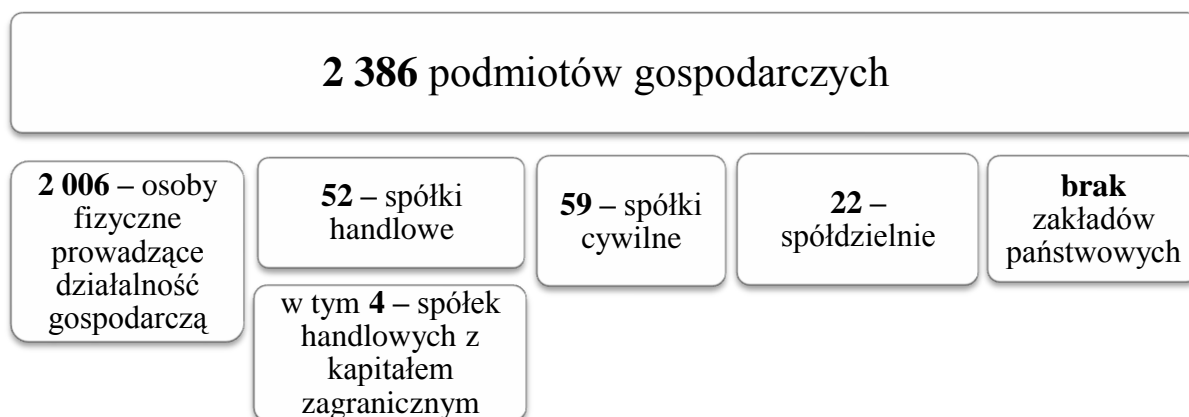
- produkcja rolna - podstawa gospodarki powiatu
- złoża piasku, żwirów i pospółki
- usługi – niewykorzystany potencjał dla rozwoju branży turystycznej

### powiat o charakterze wiejskim

- 2 gminy miejsko-wiejskie Żuromin i Biezuń
- 4 gminy wiejskie: Kluczbork – Osada, Lubowidz, Lutocin, Siemiatkowo (2 miasta, 196 miejscowości wiejskich)

BRAK - wysoko zurbanizowanych ośrodków miejskich

### struktura firm:



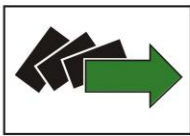
### najwięksi pracodawcy:

- LDM Electronic
- Max-Parkiet
- Terrabud
- Tomic
- Piero Mode
- Klaudia

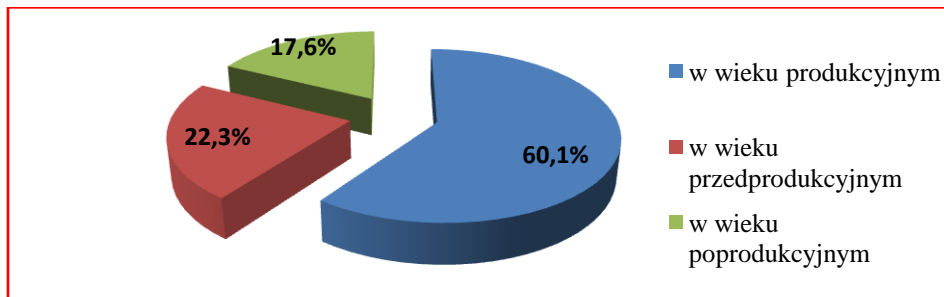
### edukacja:

- Wysokie nasycenie szkołami średnimi na poziomie ogólnokształcącym i zawodowym
- Brak szkół wyższych





struktura wiekowa zatrudnienia – stabilna (nie stwierdzono zmian w ostatnich latach)



mieszkańcy wg. wykształcenia

- wyższe (4,5 %) — bardzo niski odsetek
- ogólnokształcące (5,1 %) —
- zawodowe średnie i zasadnicze (powyżej 35 %) — wysoki odsetek
- podstawowe (powyżej 42 %) — bardzo wysoki odsetek
- nieukończone podstawowe/bez wykształcenia (10 %) —

zatrudnienie według sektorów – stabilne (nie stwierdzono zmian w ostatnich latach)

- spadek wskaźnika zatrudnienia z 48% w 2004 do 46,9% 2008 roku, mimo spadku bezrobocia w tym okresie - trend przeciwny do trendu w regionie\
- usługi – ok. 24 %
- przemysł – ok. 10 %
- rolnictwo – ok. 65 %

bezrobocie

- **między rokiem 2004 – 2009 stopa bezrobocia podlegała wzrostom i spadkom, w ostateczności spadek o 8 %**
  - tendencja spadkowa stopy bezrobocia wyższa niż dla województwa i kraju
- \*kraj – spadek o 9,5%      \*region – spadek o 7,2%      \*powiat – spadek o 8%

wiek a bezrobocie (w latach 2004 - 2008)

- 45 lat i powyżej - stały wzrost o 7,8% ( 19,9% - 27,7%)
- do 25 lat - niewielki spadek o 4,8% (29,1% - 24,3%)
- 25 - 44 lata – stabilny (51,% - 47,9%)
- niewielki wzrost bezrobocia wśród osoby z wykształceniem wyższym – prawie dwukrotny wzrost (o 3% - z 2,3% do 5,3%)
- osoby długotrwale bezrobotne - znaczny spadek (z 63,1% w roku 2004 do 45,2% w 2008)
- osoby bez prawa do zasiłku - bardzo wysoki udział (w 2008r. 77,4%)

