

## POWIAT RADOMSKI

### gospodarka powiatu – rolnictwo i przetwórstwo

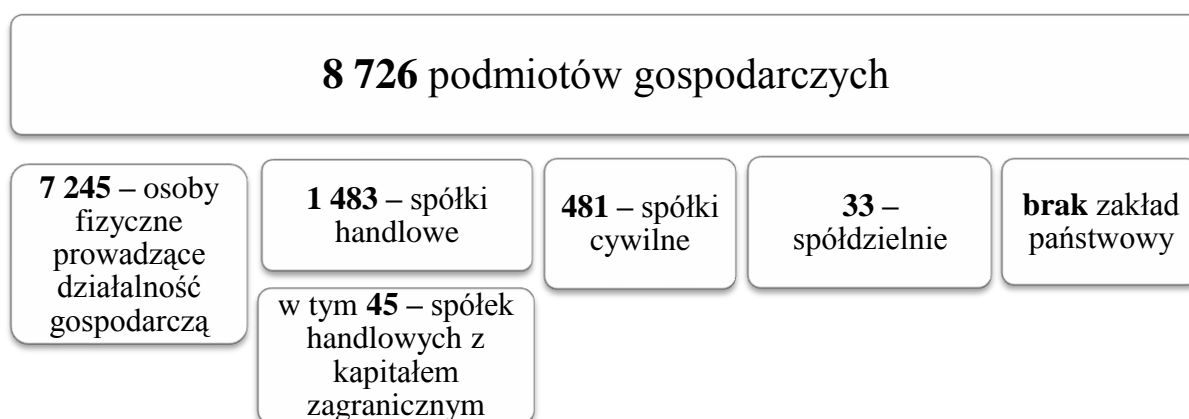
- podstawa gospodarki: zakłady sektora spożywczego – masarnie, piekarnie,
- zakłady branży drzewnej, budowlanej, obuwniczej,
- rolnictwo - nadal dużą rolę, 21 130 gospodarstw rolnych

### powiat o charakterze wiejskim

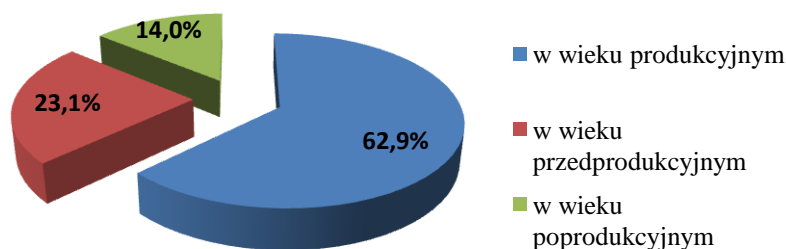
- 1 gmina miejska Pionki
- 2 gminy miejsko - wiejskie Iłża i Skaryszew
- 10 gmin wiejskich – Gózd, Jastrzębia, Jedlińsk, Jedlnia Letnisko, Kowala, Przytyk, Pionki, Wierzbica, Wolanów, Zakrzew

BRAK - wysoko zurbanizowanych ośrodków miejskich

### struktura firm:

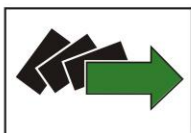


### struktura wiekowa zatrudnienia – stabilna (nie stwierdzono zmian w ostatnich latach)



- zmniejszyła się liczba osób w wieku nieprodukcyjnym na 100 osób w wieku produkcyjnym (z 65,6 w 2004 do 58,9 w 2008); jest niewiele większa od liczby liczonej dla całego województwa mazowieckiego (56,8)





### edukacja:

- Wysokie nasycenie szkołami średnimi na poziomie ogólnokształcącym i zawodowym
- Szkoły wyższe

### mieszkańcy wg. wykształcenia

- wyższe (5 %) } bardzo niski odsetek
- ogólnokształcące (4 %) } bardzo niski odsetek
- zawodowe średnie i zasadnicze (50 %) } wysoki odsetek
- podstawowe (39 %) } bardzo wysoki odsetek
- nieukończone podstawowe/bez wykształcenia (5 %) } bardzo wysoki odsetek

### zatrudnienie według sektorów – stabilne (nie stwierdzono zmian w ostatnich latach)

- usługi – ok. 23 %
- przemysł – ok. 19 %
- rolnictwo – ok. 57 %

### bezrobocie

- **między rokiem 2004 – 2009 stopa bezrobocia znacząco spadła o 8,1 %**
  - tendencja spadkowa stopy bezrobocia wyższa niż dla województwa i kraju
- \*kraj – spadek o 9,5%                      \*region – spadek o 7,2%                      \*powiat – spadek o 8,1%

### wiek a bezrobocie (w latach 2004 - 2008)

- 45 lat i powyżej - stały wzrost o 6,4% ( 22,8% - 29,2%)
- do 25 lat - stały niewielki spadek o 4,8% (24,5% - 19,7%)
- 25 - 44 lata – stabilny (52,7% - 51,1%)
- niewielki wzrost bezrobocia wśród osoby z wykształceniem wyższym - (o 2,1% - z 3,8% do 5,9%)
- osoby długotrwale bezrobotne - niewielki spadek (z 59,6% do 50,9%)
- osoby bez prawa do zasiłku - bardzo wysoki udział (w 2008 roku 79,2%)

