

## POWIAT PŁOCKI

### gospodarka powiatu

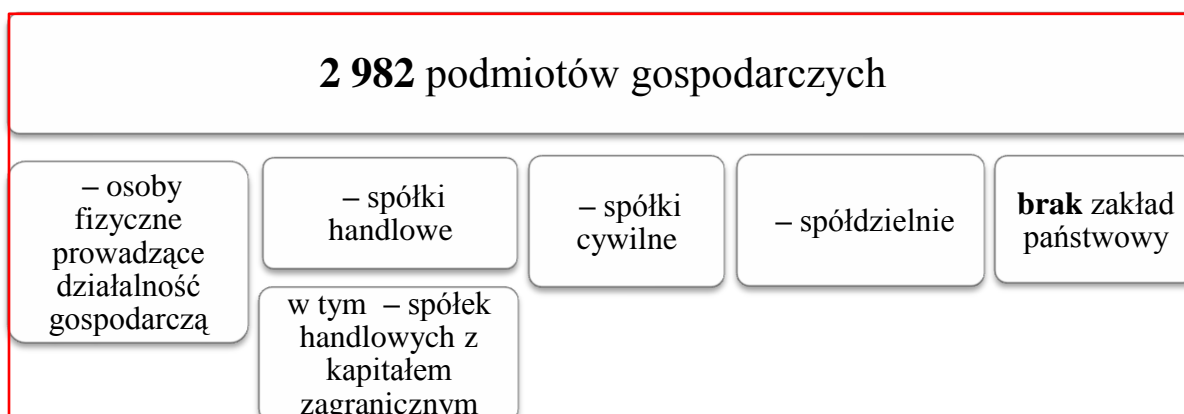
- podstawa gospodarki: produkcja rolna, usługi
- niewiele przedsiębiorstw przemysłowych, wiele osób dojeżdża do pracy w Płocku (PKN Orlen – największy pracodawca na lokalnym rynku pracy – zatrudniający 7 500 osób)

### **powiat o charakterze miejsko-wiejskim**

- miasto Płock
- 3 gminy miejsko – wiejskie: Drobin, Gąbin, Wyszogród
- 12 gmin wiejskich: Bielsk, Bodzanów, Brudzeń Duży, Bulkowo, Łąck, Mała Wieś, Nowy Duninów, Radzanowo, Słubice, Słupno, Stara Biała, Staroźreby

Występują - wysoko zurbanizowanych ośrodków miejskich

### struktura firm:



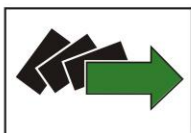
### edukacja:

**Edukacja skupiona głównie w Płocku - nasycenie szkołami średnimi na poziomie ogólnokształcącym i zawodowym.**

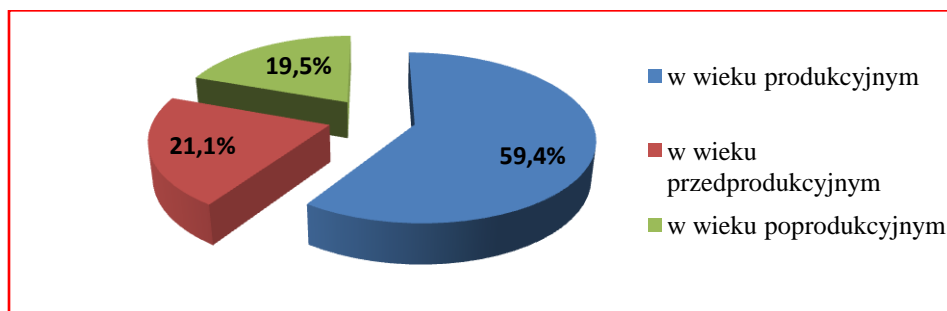
### **brak szkół ponadlicealnych i wyższych – kontynuowanie nauki możliwe w Płocku:**

- Politechnika Warszawska - Szkoła Nauk Technicznych i Społecznych
- Państwowa Wyższa Szkoła Zawodowa w Płocku
- Szkoła Wyższa im. Pawła Włodkowica
- Uniwersytet Kardynała Stefana Wyszyńskiego - Punkt Konsultacyjny
- Uniwersytet Warszawski - Wydział Zarządzania
- Mazowieckie Samorządowe Centrum Doskonalenia Nauczycieli
- Wyższe Seminarium Duchowne
- Wyższa Szkoła Studiów Międzynarodowych w Łodzi - zamiejscowy punkt dydaktyczny w Płocku





struktura wiekowa zatrudnienia – stabilna (nie stwierdzono zmian w ostatnich latach)



mieszkańcy wg. wykształcenia

- wyższe (4 %) — bardzo niski odsetek
- ogólnokształcące (5 %) —
- zawodowe średnie i zasadnicze (powyżej 40 %) — wysoki odsetek
- podstawowe (powyżej 41%) —
- nieukończone podstawowe/bez wykształcenia (8%) — bardzo wysoki odsetek

zatrudnienie według sektorów – stabilne (nie stwierdzono zmian w ostatnich latach)

- usługi – ok. 23 %
- przemysł – ok. 12 %
- rolnictwo – ok. 65 %

bezrobocie

- między rokiem 2004 – 2009 stopa bezrobocia znacząco spadła o 12,3 %**
- tendencja spadkowa stopy bezrobocia wyższa niż dla województwa i kraju
- \*kraj – spadek o 9,5%      \*region – spadek o 7,2%      \*powiat – spadek o 12,3%
- duże zapotrzebowanie na dotowane formy zatrudnienia – w 2008 roku na 6 498 ofert pracy w PUP w Płocku, 3 058 dotyczyło pracy subsydiowanej

wiek a bezrobocie (w latach 2004 - 2008)

- 45 lat i powyżej - stały wzrost o 4,8% (3,5% - 8,3%)
- do 25 lat - stały spadek o 10,4% (26,9% - 16,5%)
- wzrost bezrobocia wśród osoby z wykształceniem wyższym - ponad dwukrotny wzrost (o 2,6% - z 2,6% do 5,2%)
- osoby długotrwale bezrobotne - znaczny spadek (z 74% do 60,3%)
- osoby bez prawa do zasiłku - bardzo wysoki udział (91%)

