

## POWIAT ŁOSICKI

gospodarka powiatu – bezpośrednio związana z rolnictwem

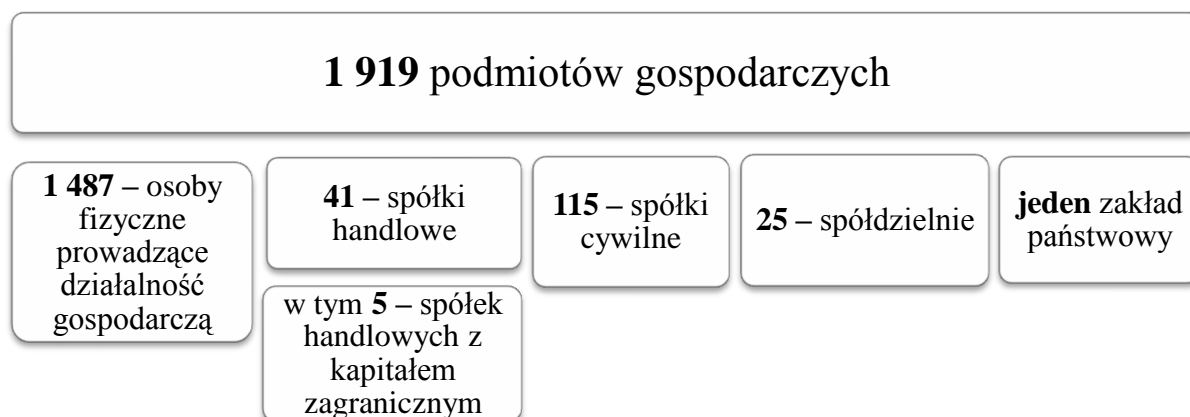
- podstawą: produkcja rolno – spożywcza (uprawa aronii – 20% całej produkcji krajowej, sady owocowe, chów trzody chlewnej)
- kilkanaście gospodarstw agroturystycznych
- większość firm - zakłady produkcyjno – usługowo – handlowe

**powiat o charakterze wiejskim**

- 1 gmina miejsko-wiejska Łosice,
- 5 gmin wiejskich: Huszlew, Olszanka, Platerów, Sarnaki, Stara Kornica.

BRAK – wysoko zurbanizowanych ośrodków miejskich

struktura firm:



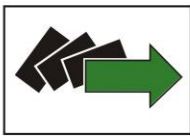
Najwięksi pracodawcy:

- Zakład Podzespołów Indukcyjnych „POLFER”
- Szpital Powiatowy w Łosicach
- Zakłady Mleczarskie „LAKTOPOL-A”
- Warszawska Fabryka Sprzętu Spawalniczego „PERUN”
- Przedsiębiorstwo Państwowej Komunikacji Samochodowej w Łosicach
- P.G.N.i G S.A. Regionalny Oddział Przesyłu w Warszawie – Terenowa Jednostka Obsługi „Hołowczyce”
- Łosickie Przedsiębiorstwo Produkcyjno – Usługowo - Handlowe „KOM GAZ”
- Przedsiębiorstwo Produkcyjno – Handlowo - Usługowe „WOKAS”
- Kopalnie Torfu w Rudniku

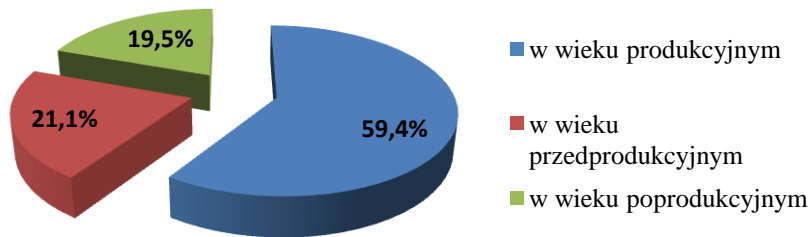
edukacja:

- Wysokie nasycenie szkołami średnimi na poziomie ogólnokształcącym i zawodowym
- Brak szkół wyższych





struktura wiekowa zatrudnienia – stabilna (nie stwierdzono zmian w ostatnich latach)



mieszkańcy wg. wykształcenia

- wyższe (6 %)
  - ogólnokształcące (7 %)
  - zawodowe średnie i zasadnicze (powyżej 31 %)
  - podstawowe (powyżej 40%)
  - nieukończone podstawowe/bez wykształcenia (9%)
- niski odsetek
- wysoki odsetek
- bardzo wysoki odsetek

zatrudnienie według sektorów – stabilne (nie stwierdzono zmian w ostatnich latach)

- usługi – ok. 22%
- przemysł – ok. 10%
- rolnictwo – ok. 68%

niewielki przepływ z rolnictwa do przemysłu nie zmienia się zatrudnienie w usługach

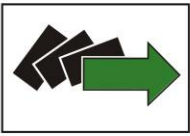
bezrobocie

- między rokiem 2004 – 2009 stopa bezrobocia spadła o 5%
- tendencja spadkowa stopy bezrobocia niższa niż dla województwa i kraju
- \*kraj – spadek o 9,5%      \*region – spadek o 7,2%      \*powiat – spadek o 4,9%
- wysokie zainteresowanie osób bezrobotnych szkoleniami, pozyskaniem środków na rozpoczęcie działalności gospodarczej
- wzrost liczby osób bezrobotnych biorących udział w programach aktywizacyjnych,
- 2005 - 815 osób      2008- 1045 osób
- stałe maleje liczba bezrobotnych uczestniczących w programach oferujących tymczasowe zajęcie (prace interwencyjne, roboty publiczne)

wiek a bezrobocie (w latach 2004 - 2008)

- 45 lat i powyżej - stały wzrost o 7% (17,9% - 24,9%)
- do 25 lat - stały spadek o 7,7% (33,2% - 25,5%)
- 25 - 44 lata – stabilny (48,9% - 47,8%)





- Bardzo duży wzrost bezrobocia wśród osoby z wykształceniem wyższym - ponad dwukrotny wzrost (o 4,9% - z 4,3% do 9,2%)
- osoby długotrwale bezrobotne - znaczny spadek (z 60,5% w roku 2004 do 39,1% w 2008)
- osoby bez prawa do zasiłku - bardzo wysoki udział (w 2007 93,9%)

#### oferty pracy

większość ofert pracy dotyczyła pracy subsydiowanej (z 1253, tego typu ofert było 1028) i tymczasowej (staże i przygotowanie zawodowe bez możliwości dalszego zatrudnienia w ramach umowy o prace), za stosunkowo niskie wynagrodzenie

