



BEZROBOTNI BĘDĄCY W SZCZEGÓLNEJ SYTUACJI NA RYNKU PRACY WOJEWÓDZTWA MAZOWIECKIEGO W III KWARTALE 2012 R.

Ustawa z dnia 20 kwietnia 2004 r. o promocji zatrudnienia i instytucjach rynku pracy (Dz. U. z 2008 r., Nr 69, poz. 415, z późn. zm.) określa kategorie bezrobotnych zaliczanych do „osób będących w szczególnej sytuacji na rynku pracy”, w stosunku, do których powiatowy urząd pracy w okresie do 6 miesięcy od dnia rejestracji powinien przedstawić propozycję zatrudnienia, innej pracy zarobkowej, stażu, odbycia przygotowania zawodowego w miejscu pracy lub zatrudnienia w ramach prac interwencyjnych lub robót publicznych.

Województwo mazowieckie charakteryzuje się największą liczbą bezrobotnych w kraju. W końcu września 2012 r. na Mazowszu w urzędach pracy zarejestrowanych było **257.028 bezrobotnych**.

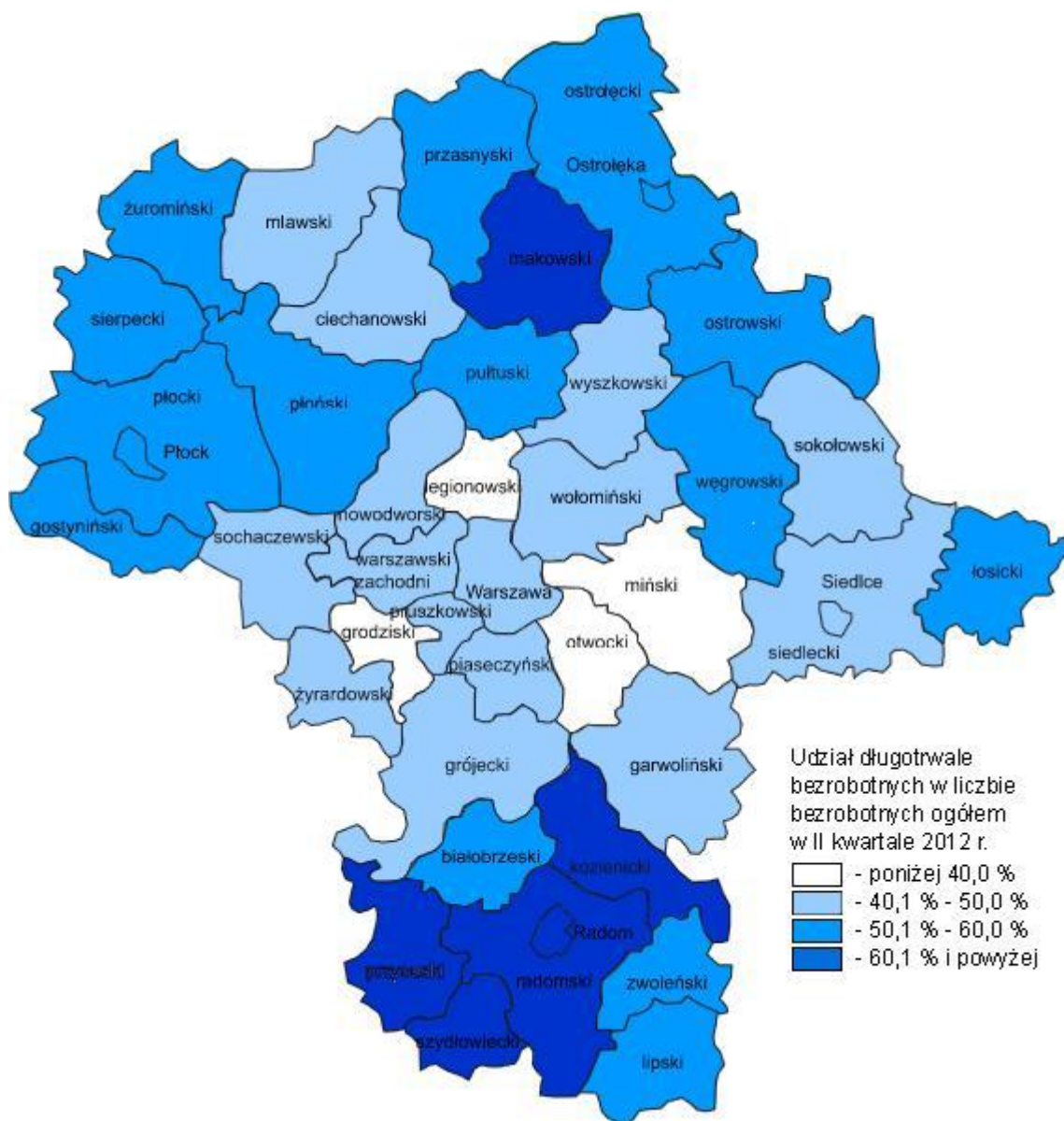
W analizowanym okresie w szczególnej sytuacji na rynku pracy były osoby:

- ☞ bez wykształcenia średniego **52,0%** ogółu bezrobotnych (**133.763** osoby),
- ☞ długotrwale bezrobotne **52,1%** ogółu bezrobotnych (**133.899** osób),
- ☞ bez kwalifikacji zawodowych **32,9%** ogółu bezrobotnych (**84.454** osoby),
- ☞ bez doświadczenia zawodowego **27,1%** ogółu bezrobotnych (**69.753** osoby),
- ☞ powyżej 50 roku życia **24,3%** ogółu bezrobotnych (**62.567** osób),
- ☞ do 25 roku życia **18,7%** ogółu bezrobotnych (**48.158** osób),
- ☞ kobiety, które nie podjęły zatrudnienia po urodzeniu dziecka **8,9%** ogółu bezrobotnych (**22.951** osób),
- ☞ samotnie wychowujące co najmniej jedno dziecko do 18 roku życia **6,7%** ogółu bezrobotnych (**17.271** osób),
- ☞ niepełnosprawne **3,8%** ogółu bezrobotnych (**9.651** osób),
- ☞ które po odbyciu kary pozbawienia wolności nie podjęły zatrudnienia **1,5%** ogółu bezrobotnych (**3.902** osoby).

Długotrwanie bezrobotni¹

Na koniec września 2012 r. zarejestrowanych było **133.899** długotrwanie bezrobotnych (52,1% ogółu bezrobotnych), o 2.608 osób (o 2,0%) **więcej** niż na koniec czerwca 2012 r.

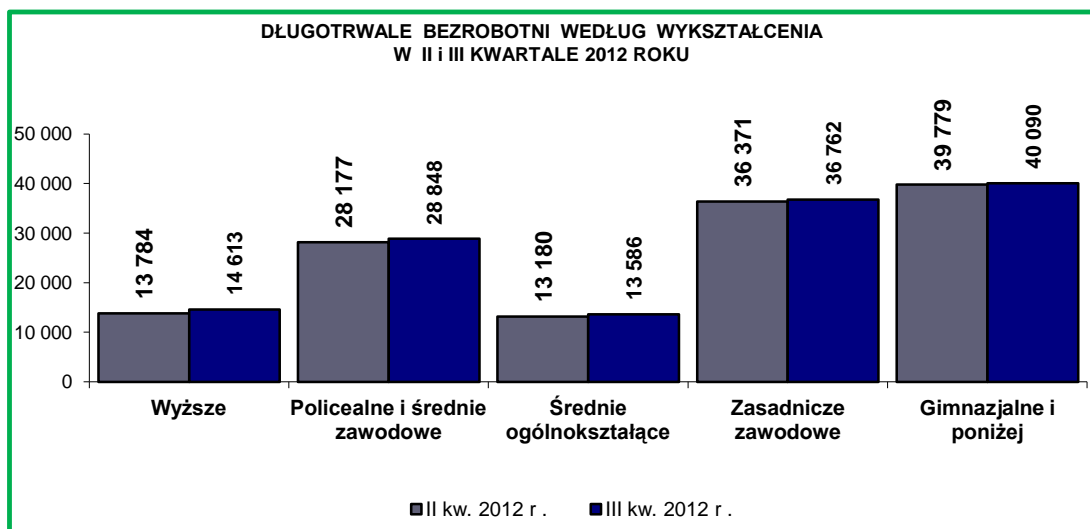
Najwyższym udziałem długotrwanie bezrobotnych wyróżniały się powiaty: przysuski – 69,3%, szydłowiecki – 66,0%, makowski – 64,9%, radomski – 63,3% oraz zwoleński – 62,1%. Najniższy udział zanotowano w powiatach: grodziskim – 29,6%, mińskim – 35,5% , otwockim – 35,9%, oraz legionowskim – 41,2%.



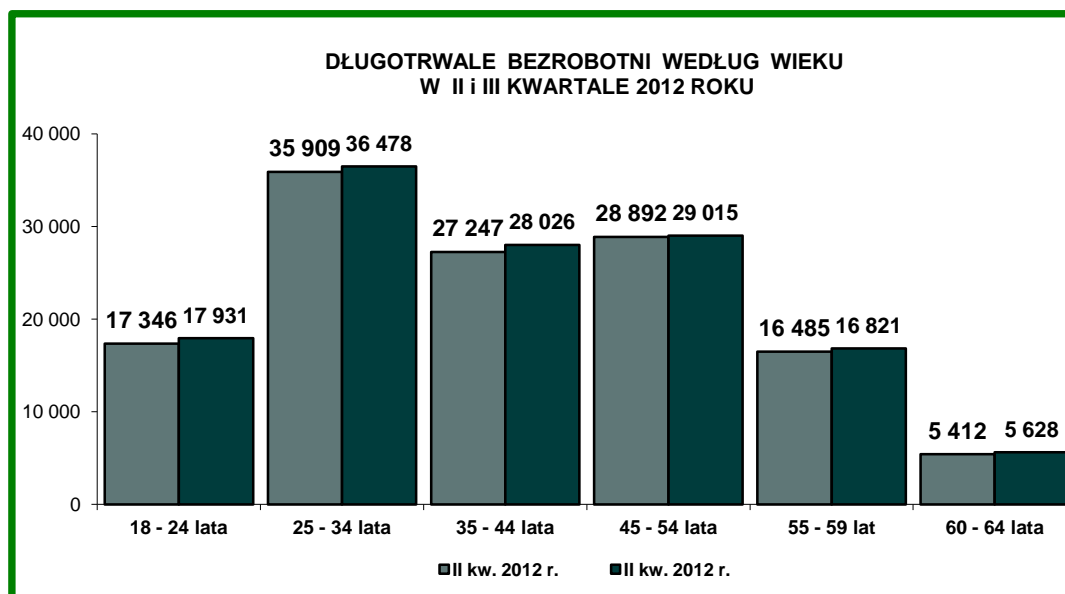
Wśród długotrwanie bezrobotnych kobiety stanowiły 51,0% (68.229 osób). Prawo do zasiłku posiadały 694 osoby (tylko 0,5% ogółu długotrwanie bezrobotnych).

¹ Zgodnie z obowiązującą ustawą (tekst jednolity z 2008 r. Dz. U. Nr 69, poz. 415, z późn. zm.) **długotrwanie bezrobotni** - oznacza to osoby pozostające w rejestrze powiatowego urzędu pracy łącznie przez okres ponad 12 miesięcy w okresie ostatnich 2 lat, z wyłączeniem okresów odbywania stażu i przygotowania zawodowego dorosłych w miejscu pracy

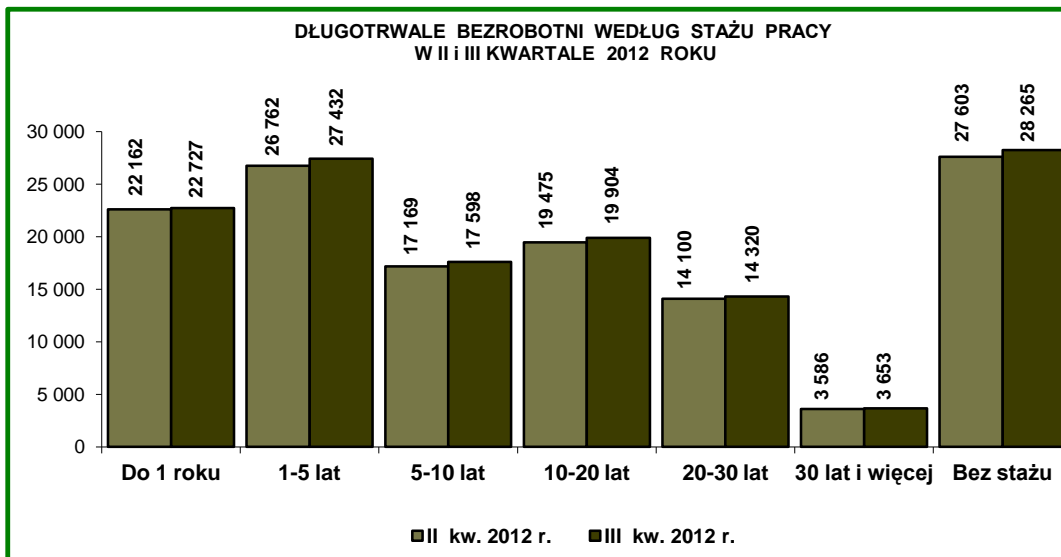
Pośród tej kategorii bezrobotnych dominowały osoby legitymujące się wykształceniem poniżej średniego – 76.852 osoby (57,4% ogółu długotrwale bezrobotnych). Wykształcenie wyższe posiadało 14.613 bezrobotnych (10,9%).



Długotrwale bezrobocie w znacznym stopniu dotknęło osoby w wieku: 25-34 lata – 36.478 osób (27,2% ogółu długotrwale bezrobotnych) oraz 45-54 lata – 29.015 osób (21,7%).



Wśród tej populacji najwięcej bezrobotnych posiadało staż 1-5 lat – 27.432 osoby (20,5%) oraz do 1 roku – 22.727 osób (17,0%). Należy zauważyć, że 28.265 bezrobotnych pośród tej populacji (21,1%) nie posiadało stażu pracy.



W III kwartale 2012 r. w urzędach pracy zarejestrowało się 29.066 długotrwale bezrobotnych (39,0% ogółu napływu bezrobotnych), o 4.427 osób (o 18,0%) **więcej** niż II kwartale 2012 roku. W tym samym czasie wyłączono z ewidencji 26.458 osób (38,3% ogółu odpływu bezrobotnych), o 2.856 osób (o 9,7%) **mniej** niż w II kwartale 2012 r.

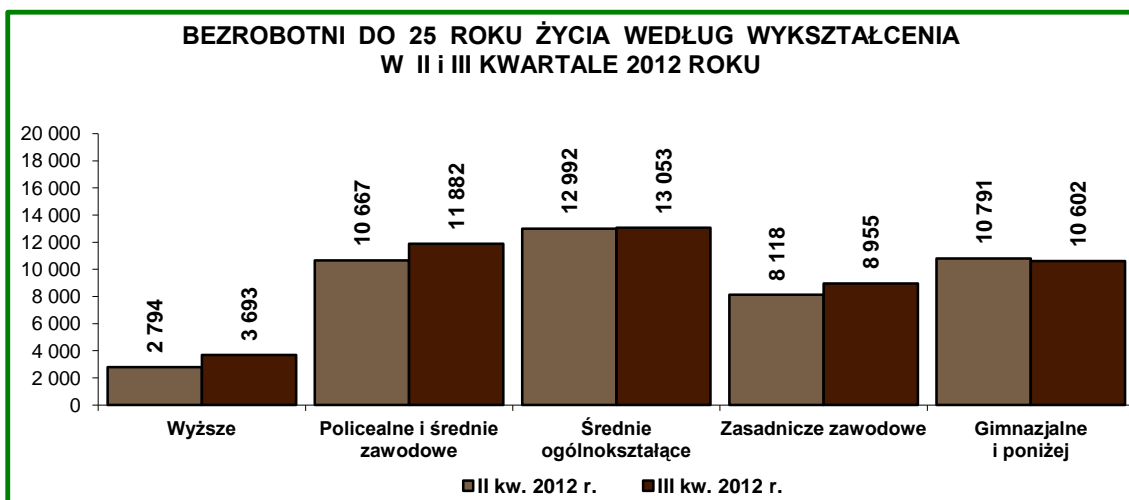
Bezrobotni do 25 roku życia².

Na koniec września 2012 r. w województwie mazowieckim zarejestrowanych było **48.185** bezrobotnych poniżej 25 roku życia (18,7% ogółu bezrobotnych), o 2.823 osoby (o 6,2%) **więcej** niż na koniec czerwca 2012 r. Najwyższym udziałem tej populacji bezrobotnych wyróżniły się powiaty: sokołowski – 31,7%, siedlecki – 30,5% oraz białobrzegi – 30,3%. Najniższy udział młodzieży do 25 roku życia zanotowano w miastach: Warszawa – 8,5% i Radom – 12,7% oraz w powiatach: warszawskim zachodnim – 11,5% i pruszkowskim – 12,3%.

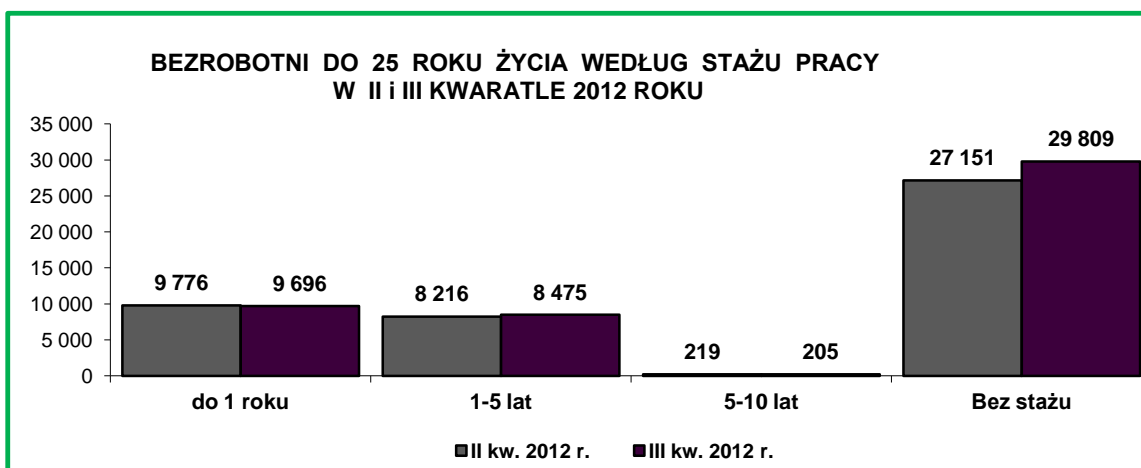
Wśród bezrobotnych do 25 roku życia zarejestrowanych było 24.251 kobiet (50,3% ogółu bezrobotnej młodzieży), a prawo do zasiłku posiadało 2.806 osób (5,8% ogółu bezrobotnej młodzieży).

Istotnym czynnikiem determinującym start zawodowy jest poziom wykształcenia. Wśród bezrobotnych do 25 roku życia najwięcej było osób legitymujących się wykształceniem: średnim ogólnokształcącym – 13.053 osoby (27,1%). Warto zaznaczyć, że pośród tej kategorii wykształcenie poniżej średniego posiadało –19.557 osób (40,6%).

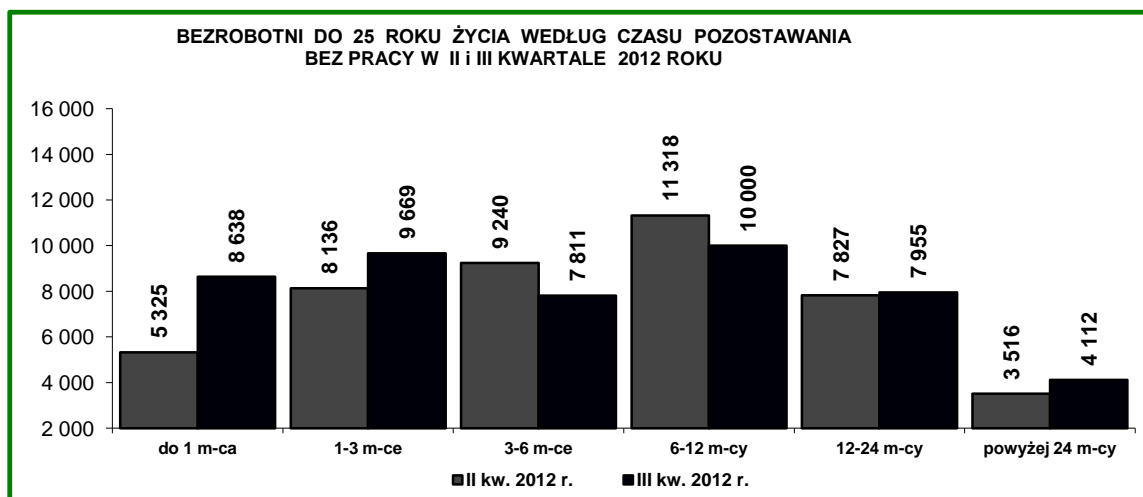
² **Bezrobotni do 25 roku życia** – oznacza to bezrobotnych, którzy do dnia zastosowania wobec nich usług lub instrumentów rynku pracy nie ukończyli 25 roku życia.



Trudności z podjęciem zatrudnienia mają przede wszystkim osoby bez doświadczenia zawodowego, które jeszcze nie pracowały. Wśród bezrobotnych do 25 roku życia 29.809 osób (61,9%) nie posiadało stażu pracy. Największym udziałem wśród tej populacji wyróżniały się powiaty: łosicki – 78,1%, przysuski – 76,8%, przasnyski – 75,8%, makowski – 73,9% oraz radomski – 70,1%



Niski poziom wykształcenia oraz brak doświadczenia zawodowego w znacznej mierze wydłuża okres pozostawania bez pracy. Wśród tej kategorii bezrobotnych najczęściej osób pozostawało bez pracy: od 6 do 12 miesięcy – 10.000 osób (20,8%), od 1 do 3 miesięcy – 9.669 osób (20,1%) oraz do 1 miesiąca – 8.638 osób (17,9%).



W III kwartale 2012 r. w urzędach pracy województwa mazowieckiego zarejestrowano 23.191 bezrobotnych do 25 roku życia (31,1% ogółu napływu bezrobotnych), o 6.197 osób (o 36,5%) **więcej** niż w II kwartale 2012 r.

W tym samym czasie wyłączono z ewidencji 18.545 osób (26,9% ogółu odpływu bezrobotnych), o 799 osób (o 4,1%) **mniej** niż w II kwartale 2012 r.

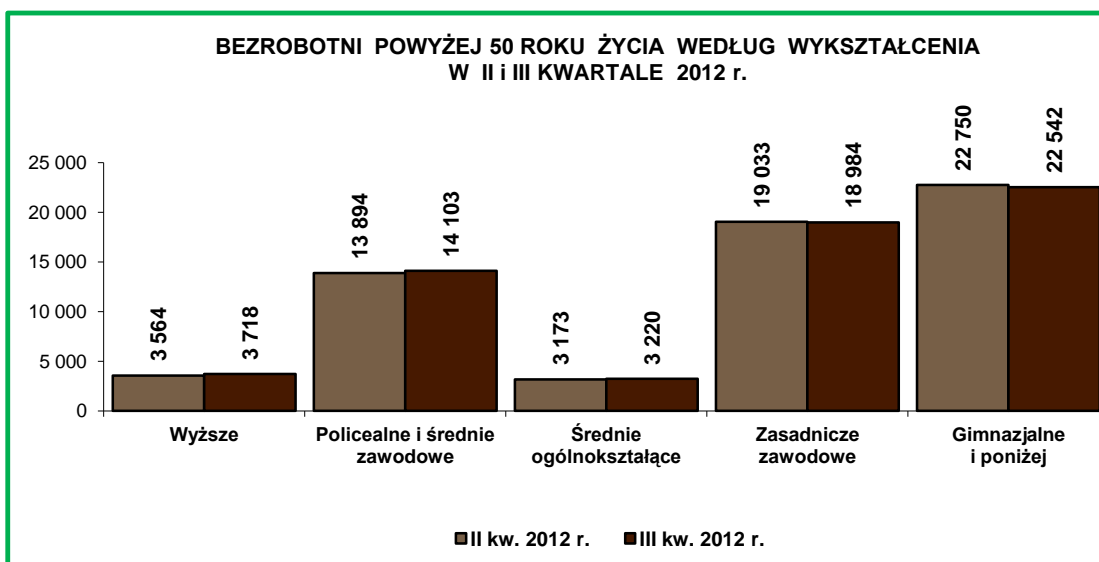
Bezrobotni powyżej 50 roku życia³

W końcu września 2012 r. w województwie było zarejestrowanych 62.567 bezrobotnych powyżej 50 roku życia (24,3% ogółu bezrobotnych), o 153 osoby (o 0,2%) **więcej** niż w czerwcu 2012 r. Najwyższym udziałem tej kategorii bezrobotnych wyróżniały się m. st. Warszawa (32,5% ogółu bezrobotnych) oraz powiaty: warszawski zachodni (33,6%), pruszkowski (31,5%), piaseczyński (28,4%) oraz otwocki (27,9%). Najniższy udział zanotowano w powiatach: siedleckim (14,5%), ostrołęckim (15,4%), oraz płockim (15,7%).

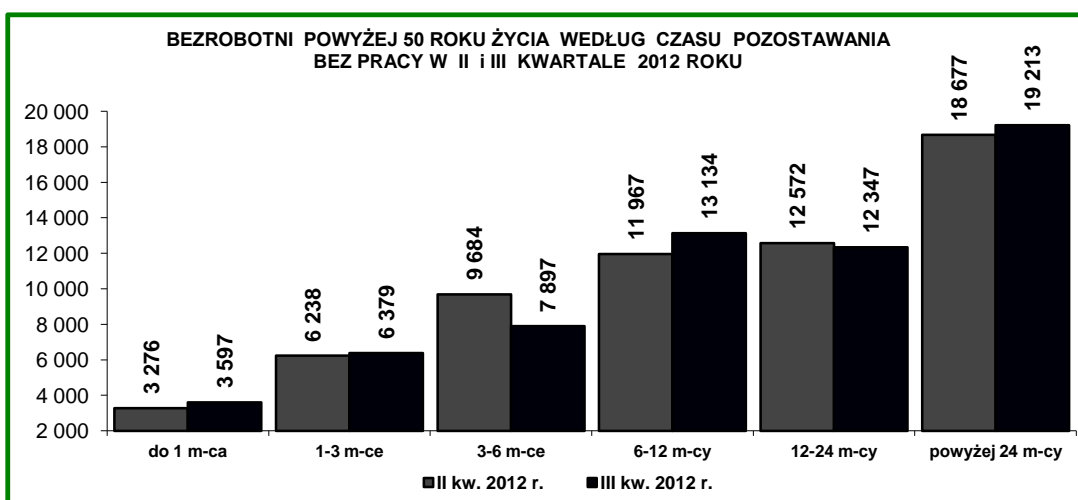
Wśród bezrobotnych powyżej 50 roku życia kobiety stanowiły 38,7% (24.230 osób), a prawo do zasiłku posiadało 13.588 osób (21,7% ogółu tej kategorii bezrobotnych).

Bezrobotni powyżej 50 roku życia legitymowali się głównie wykształceniem niższym od średniego – 41.526 osób (66,4% ogółu bezrobotnych powyżej 50 roku życia), a najmniej było bezrobotnych legitymujących się wykształceniem średnim ogólnokształcącym – 3.220 osób (5,1%).

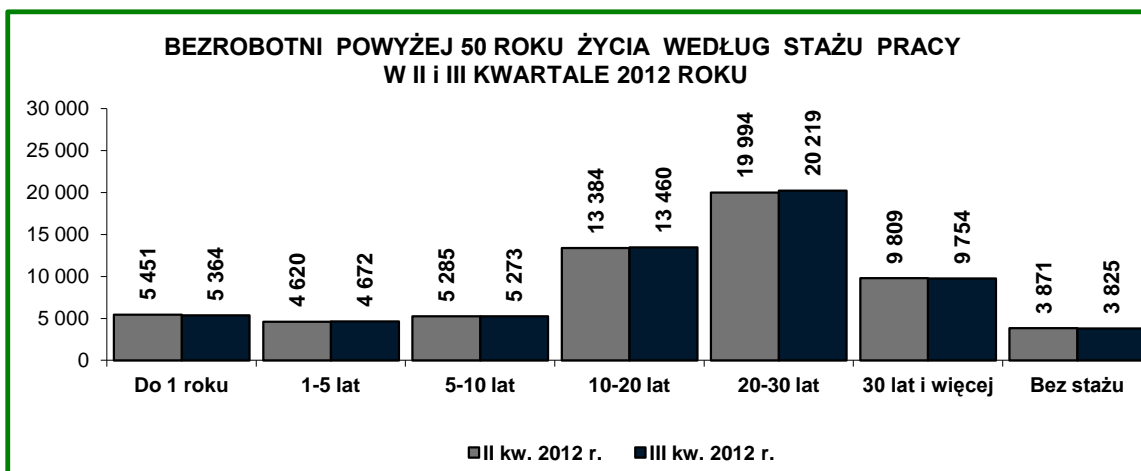
³ **Bezrobotni powyżej 50 roku życia** – oznacza to osoby, które w dniu zastosowania wobec nich usług lub instrumentów rynku pracy ukończyły co najmniej 50 rok życia.



Pośród bezrobotnych powyżej 50 roku życia znaczną grupę stanowiły osoby, które pozostawały bez pracy powyżej 12 miesięcy – 31.560 osób (50,4% tej populacji bezrobotnych), natomiast najmniejszą populację stanowili bezrobotni pozostający bez pracy do 1 miesiąca – 3.597 osób (5,8%).



Wśród tej populacji przeważały osoby z długoletnim stażem pracy, a najliczniejszą grupę stanowiły osoby, które przepracowały 20-30 lat – 20.219 osób (32,3%).



W III kwartale 2012 r. w urzędach pracy zarejestrowało się 12.438 bezrobotnych powyżej 50 roku życia (16,7% ogółu napływu), o 494 osoby (o 4,1%) **więcej** niż w II kwartale 2012 roku.

W tym samym czasie wyłączono z ewidencji 12.285 bezrobotnych powyżej 50 roku życia (17,8% ogółu odpływu bezrobotnych), o 1.506 osób (o 10,9%) **mniej** niż w II kwartale 2012 r.

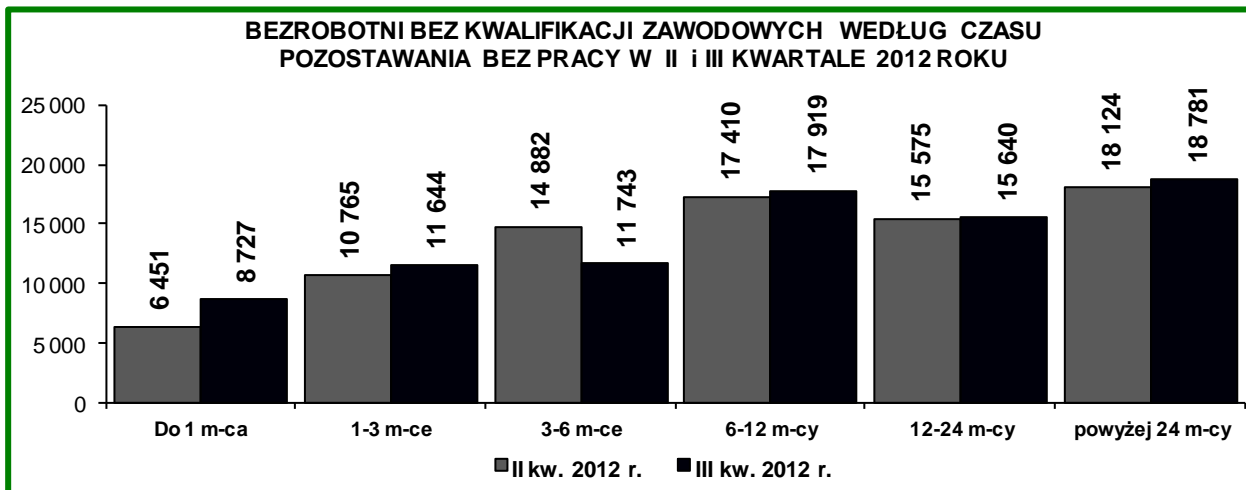
Bezrobotni bez kwalifikacji zawodowych ⁴

Na koniec września 2012 r. w województwie mazowieckim w powiatowych urzędach pracy zarejestrowanych było 84.454 bezrobotnych bez kwalifikacji zawodowych (32,9% ogółu bezrobotnych), o 1.247 osób (o 1,5%) **więcej** w porównaniu do II kwartału 2012 roku. Najwyższym udziałem bezrobotnych bez kwalifikacji zawodowych wyróżniały się powiaty: makowski (61,6%), płoński (48,5%) oraz garwoliński (46,0%). Najniższy udział bezrobotnych bez kwalifikacji zanotowano w miastach: Ostrołęka (16,9%), Płock (19,0%) i Siedlce (22,5%) oraz w powiatach: ostrołęckim (19,8%), sokołowskim (21,1%) oraz siedleckim (23,7%).

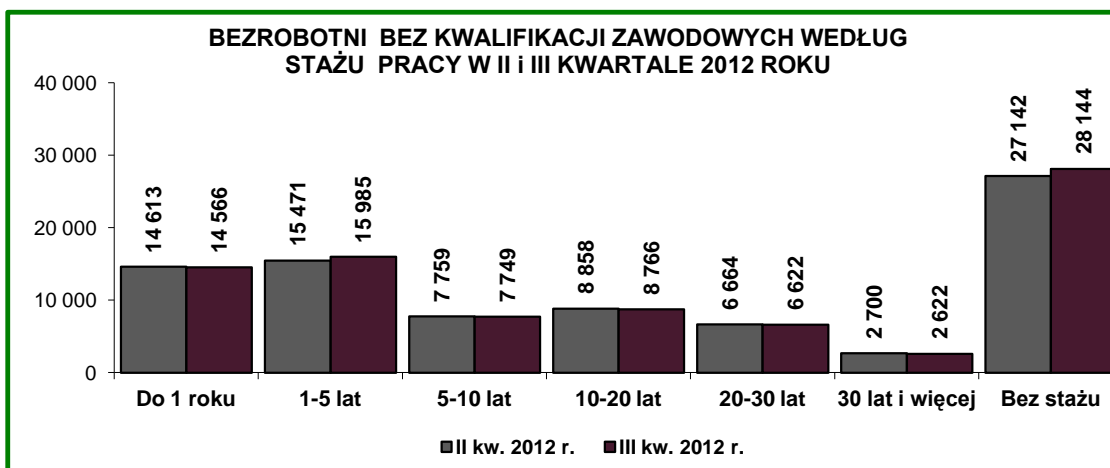
Wśród bezrobotnych bez kwalifikacji zawodowych kobiety stanowiły 48,6% (41.050 osób), a prawo do zasiłku posiadało – 9.216 osób (10,9%).

Pośród tej kategorii bezrobotnych najwięcej było osób pozostających bez pracy powyżej 12 miesięcy – 34.421 osób (40,8% ogółu bezrobotnych bez kwalifikacji). Natomiast najmniej było osób pozostających bez pracy do 1 miesiąca – 8.727 osób (10,3% ogółu bezrobotnych bez kwalifikacji).

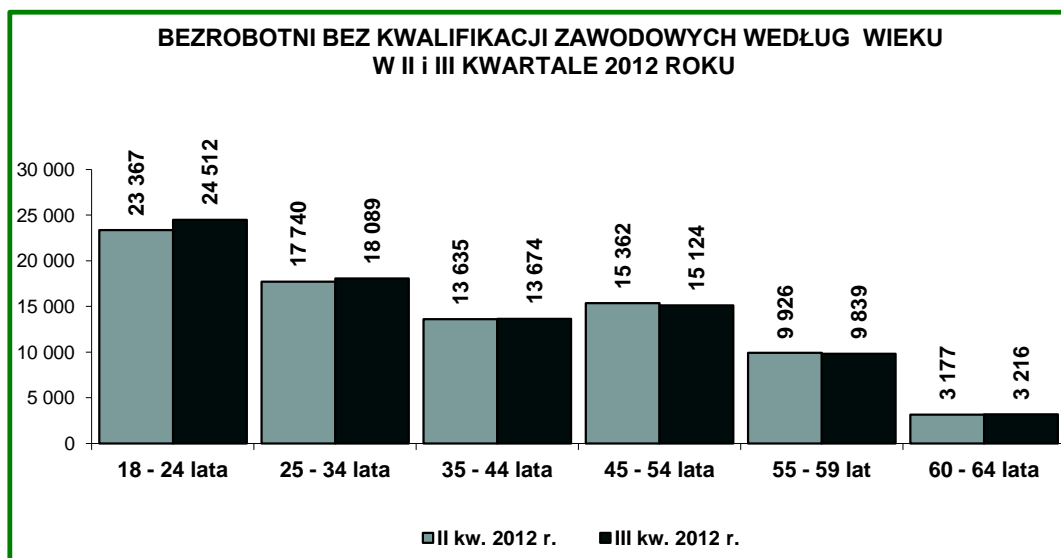
⁴ **Bezrobotni bez kwalifikacji zawodowych** – oznacza to bezrobotnych nieposiadających kwalifikacji do wykonywania jakiegokolwiek zawodu poświadczonego dyplomem, świadectwem, zaświadczeniem instytucji szkoleniowej lub innym dokumentem uprawniającym do wykonywania zawodu.



Pośród populacji bez kwalifikacji zawodowych najliczniejszą grupę stanowili bezrobotni nie posiadający stażu pracy – 28.144 osoby (33,3%).



Ze względu na wiek wśród populacji bez kwalifikacji zawodowych najliczniejszą grupę stanowili bezrobotni w wieku: 18-24 lata – 24.512 osób (29,0% ogółu tej grupy bezrobotnych) oraz 25-34 lata – 18.089 osób (21,4%). Natomiast najmniejszą grupę stanowili bezrobotni w wieku 60-64 lata – 3.216 osób (3,8% ogółu tej grupy bezrobotnych).



W III kwartale 2012 r. w powiatowych urzędach pracy zarejestrowało się 24.547 bezrobotnych nie posiadających kwalifikacji zawodowych (32,9% napływu ogółu bezrobotnych), o 3.819 osób (o 18,4%) **więcej** niż w II kwartale 2012 roku.

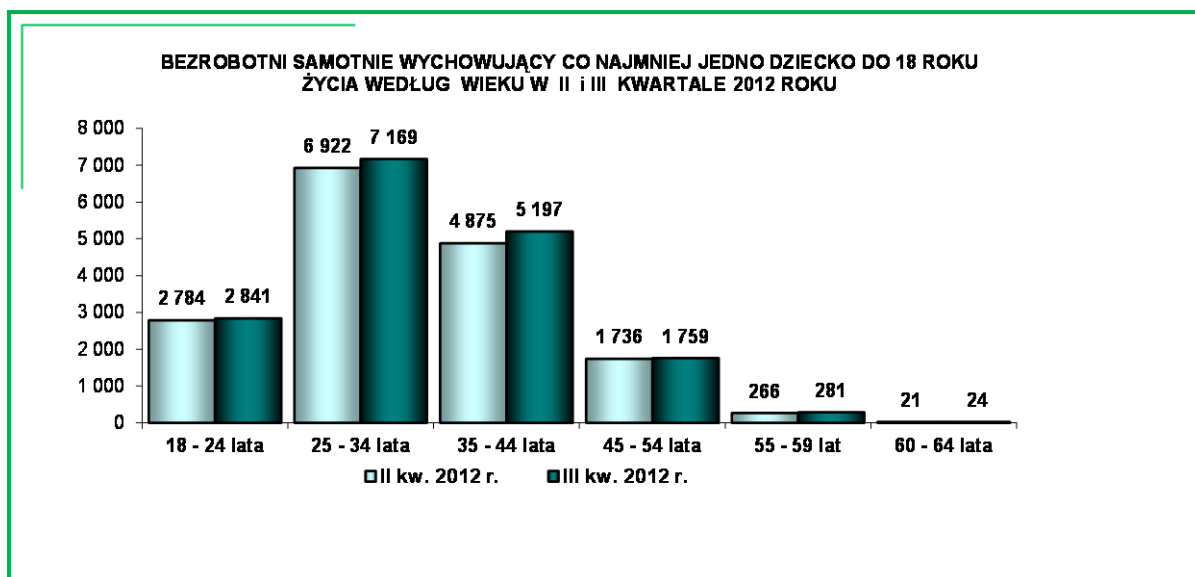
Bezrobotni samotnie wychowujący co najmniej jedno dziecko do 18 roku życia ⁵

W województwie mazowieckim w końcu września 2012 r. zarejestrowanych było 17.271 bezrobotnych samotnie wychowujących co najmniej jedno dziecko do 18 roku życia (6,7% ogółu bezrobotnych), o 667 osób (o 4,0%) **więcej** niż w II kwartale 2012 r.

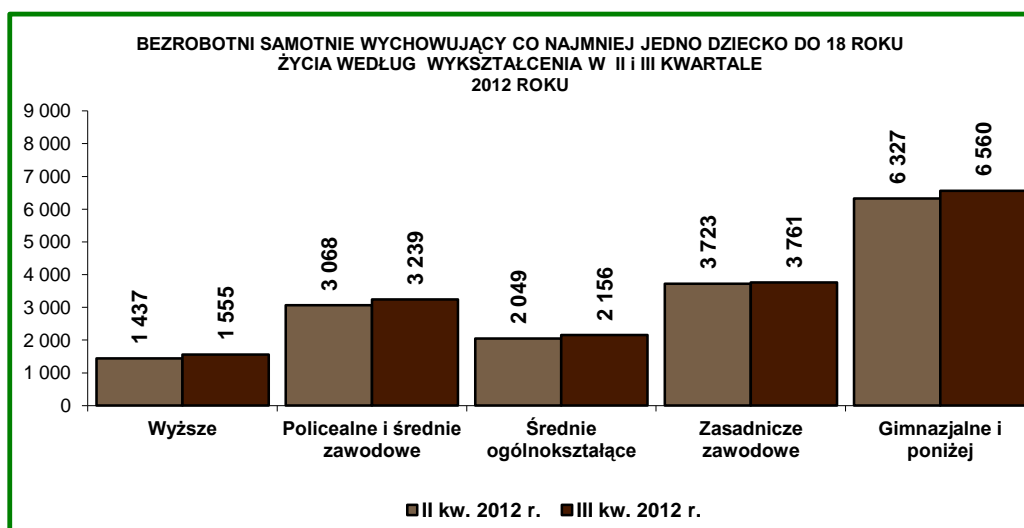
Najwyższym udziałem wśród tej populacji wyróżniały się miasta: Płock (10,4%) i Warszawa (9,2%) oraz powiaty: żyrardowski (10,4%) oraz grodziski (9,1%). Najniższy udział bezrobotnych samotnie wychowujących dzieci zanotowano w powiatach: przysuskim (2,5%), białobrzeskim i szydłowieckim (po 2,7%), radomskim i żuromińskim (po 3,6%), garwolińskim i zwoleńskim (po 3,8%) oraz wyszkowskim (4,0%).

Bezrobotni samotnie wychowujący dzieci, to głównie kobiety – 14.876 osób (86,1% ogółu bezrobotnych w tej kategorii). Prawo do zasiłku posiadało 1.780 osób (10,3% ogółu bezrobotnych samotnie wychowujących dzieci).

⁵ **Bezrobotni samotnie wychowujący co najmniej jedno dziecko do 18 roku życia** - oznacza to osoby samotnie wychowujące co najmniej jedno dziecko w rozumieniu przepisów o podatku dochodowym od osób fizycznych.

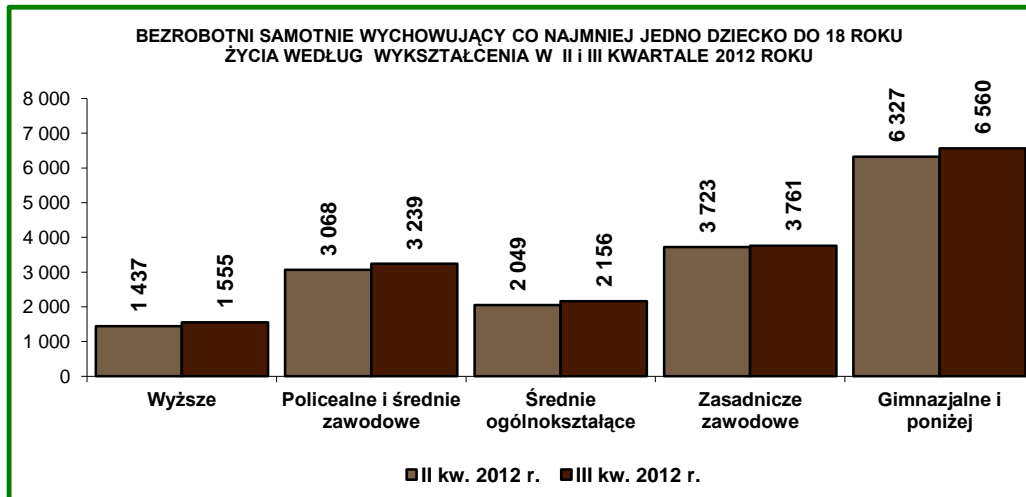


Bezrobotni samotnie wychowujący dzieci to przede wszystkim osoby w wieku: 25-34 lata - 7.169 osób (41,5% ogółu tej kategorii bezrobotnych) oraz 35-44 lat – 5.197 osób (30,1%).

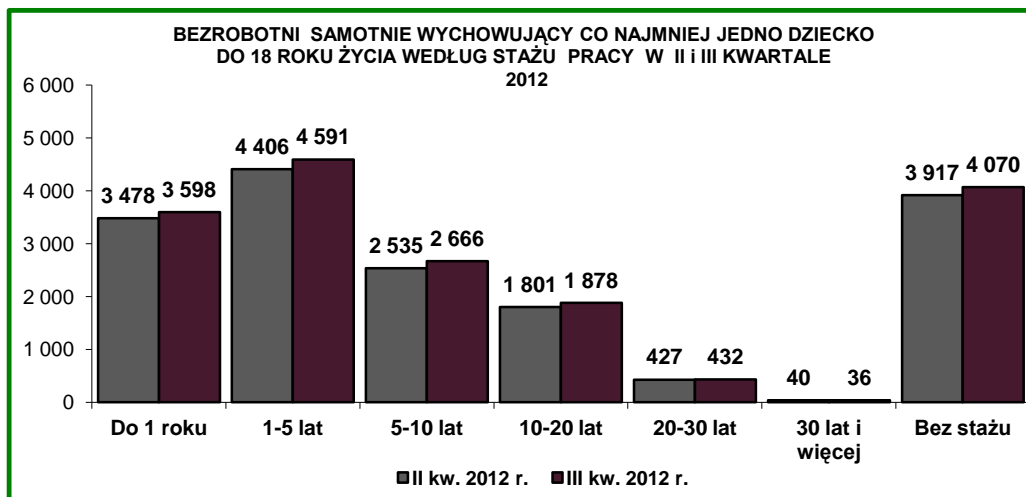


Pośród tej kategorii dominowali bezrobotni posiadający wykształcenie poniżej średniego - 10.321 osób (59,8% ogółu tej kategorii bezrobotnych).

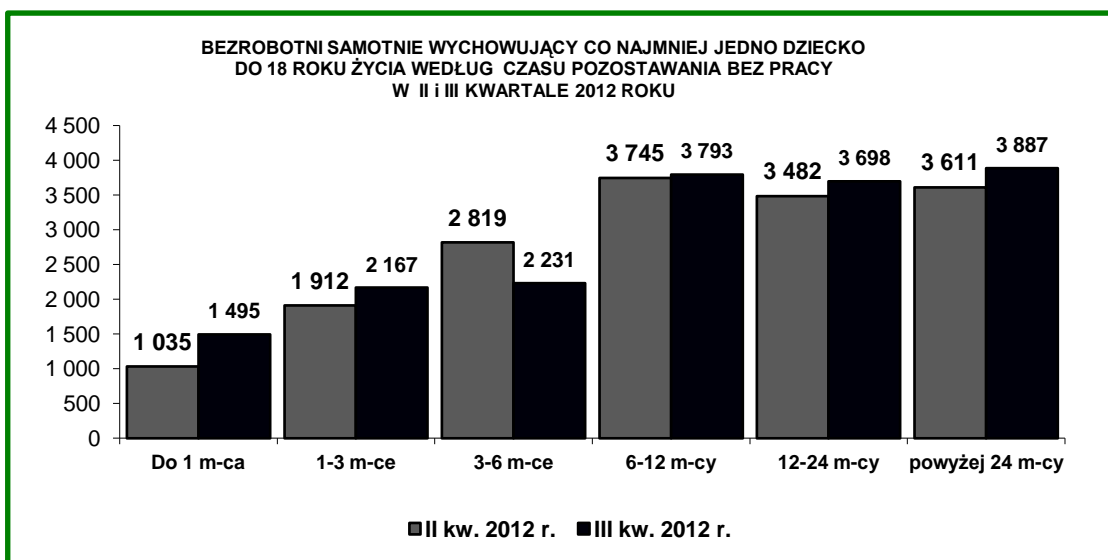
Pośród tej populacji 1.555 bezrobotnych (9,0%) legitymowało się wykształceniem wyższym.



Najliczniejszą grupę samotnie wychowujących dzieci stanowili bezrobotni ze stażem pracy: 1-5 lat – 4.591 osób (26,6% ogółu tej kategorii bezrobotnych) oraz do 1 roku – 3.598 osób (20,8%).



Wśród tej populacji powyżej 12 miesięcy pozostawało bez pracy 7.585 bezrobotnych (43,9% ogółu bezrobotnych samotnie wychowujących co najmniej jedno dziecko do 18 roku życia).



W III kwartale 2012 r. w powiatowych urzędach pracy województwa mazowieckiego zarejestrowało się 4.283 bezrobotnych samotnie wychowujących dzieci (5,7% ogółu napływu bezrobotnych), o 885 osób (o 26,0%) **więcej** niż w II kwartale 2012 roku.

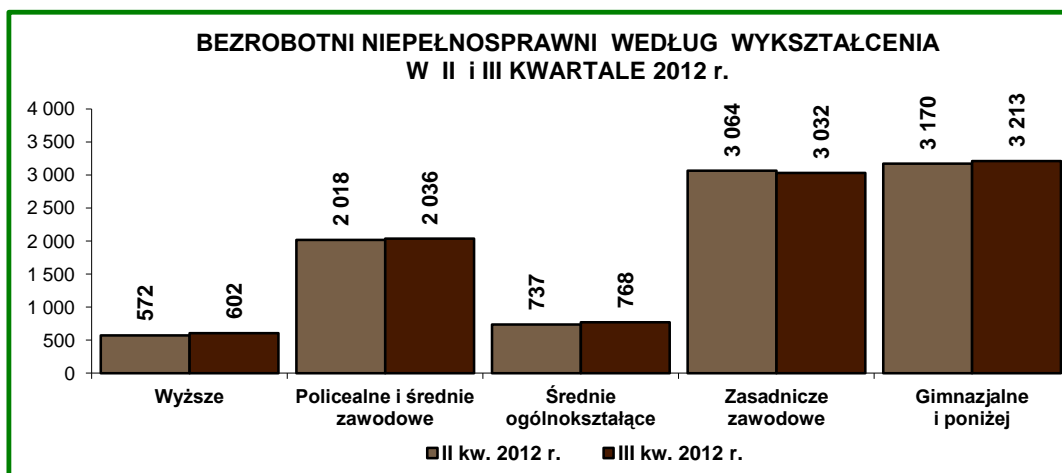
Bezrobotni niepełnosprawni.

W końcu września 2012 r. w urzędach pracy województwa mazowieckiego zarejestrowanych było 9.651 bezrobotnych niepełnosprawnych (3,8% ogółu bezrobotnych), o 90 osób (o 0,9%) **więcej** niż w II kwartale 2012 r. Najwyższym udziałem bezrobotnych niepełnosprawnych wyróżniały się miasta: Radom (6,4% ogółu bezrobotnych), Siedlce (6,0%), Płock (6,0%) i Ostrołęka (5,7%) oraz powiaty: grodziski (5,3%) i nowodworski (5,2%).

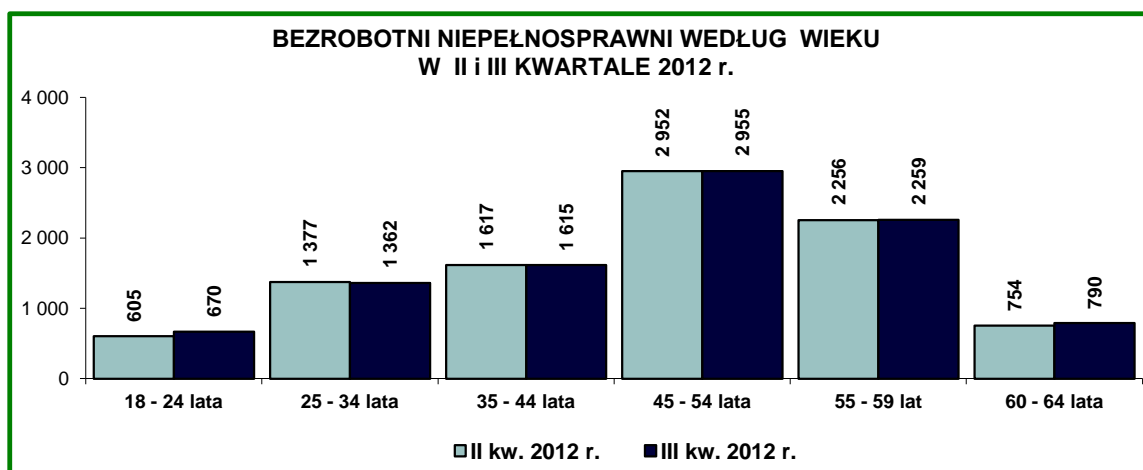
Najniższy udział bezrobotnych niepełnosprawnych zanotowano w powiatach: garwolińskim (1,4%), zwoleńskim (1,7%), przysuski (1,8%) oraz białobrzesci i żuromiński (po 1,9%).

Wśród bezrobotnych niepełnosprawnych kobiety stanowiły 46,6% (4.497 osób), a prawo do zasiłku posiadało 1.431 osób (14,8% ogółu bezrobotnych niepełnosprawnych).

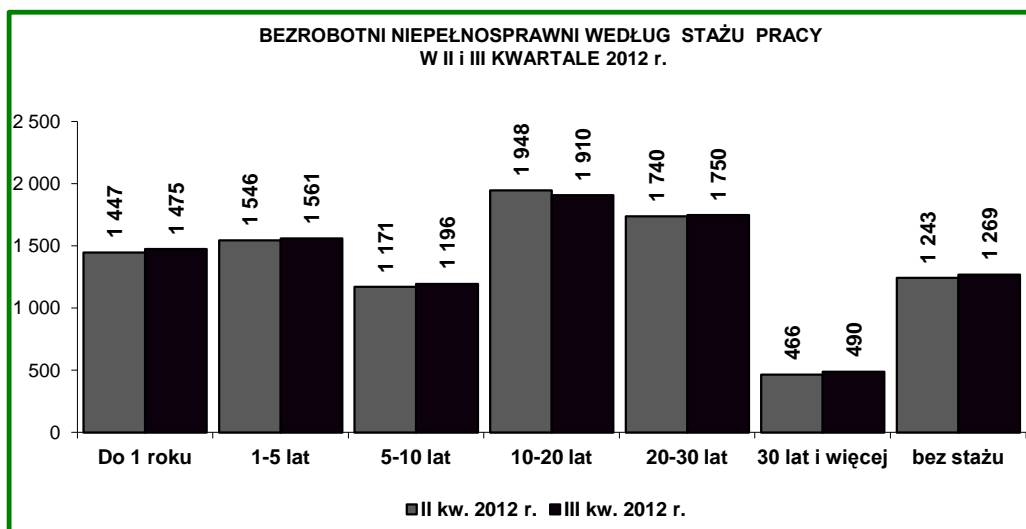
Bezrobotni niepełnosprawni to głównie osoby legitymujące się wykształceniem poniżej średniego – 6.245 osób (64,7% ogółu bezrobotnych niepełnosprawnych) oraz wykształceniem policealnym i średnim zawodowym – 2.036 osób (21,1%).



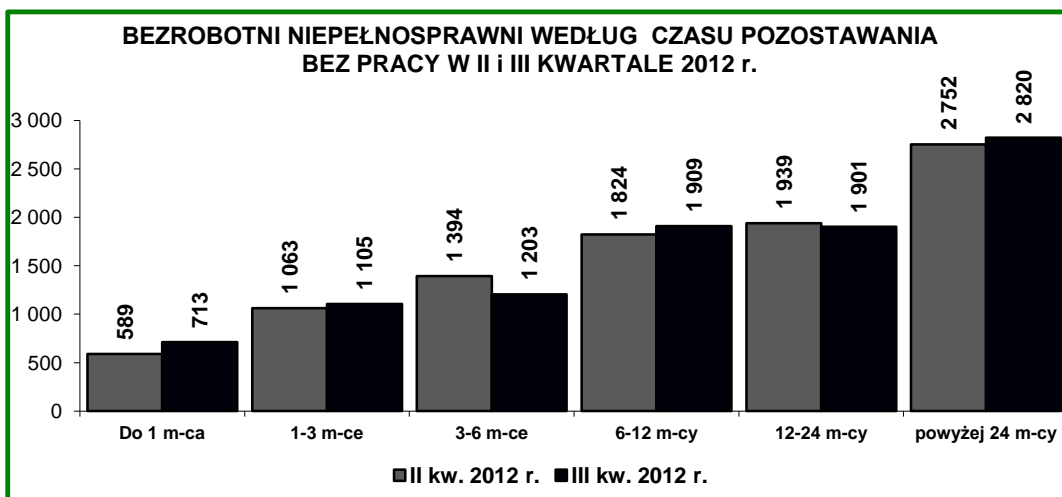
Liczną grupę pośród bezrobotnych niepełnosprawnych stanowili bezrobotni w wieku: 45-54 lata – 2.955 osób (30,6% ogółu bezrobotnych niepełnosprawnych) oraz 55-59 lata – 2.259 osób (23,4%).



W końcu września 2012 r. 86,9% ogółu bezrobotnych niepełnosprawnych posiadało doświadczenie zawodowe, w tym najwięcej osób posiadało staż pracy: 10-20 lat – 1910 osób (19,8% ogółu tej populacji bezrobotnych) oraz 20-30 lat – 1.750 osób (18,1%).



Bezrobotni niepełnosprawni mają trudności ze znalezieniem zatrudnienia, o czym świadczy fakt, że 4.721 osób (48,9% ogółu tej kategorii bezrobotnych) pozostawało bez pracy powyżej 12 miesięcy.



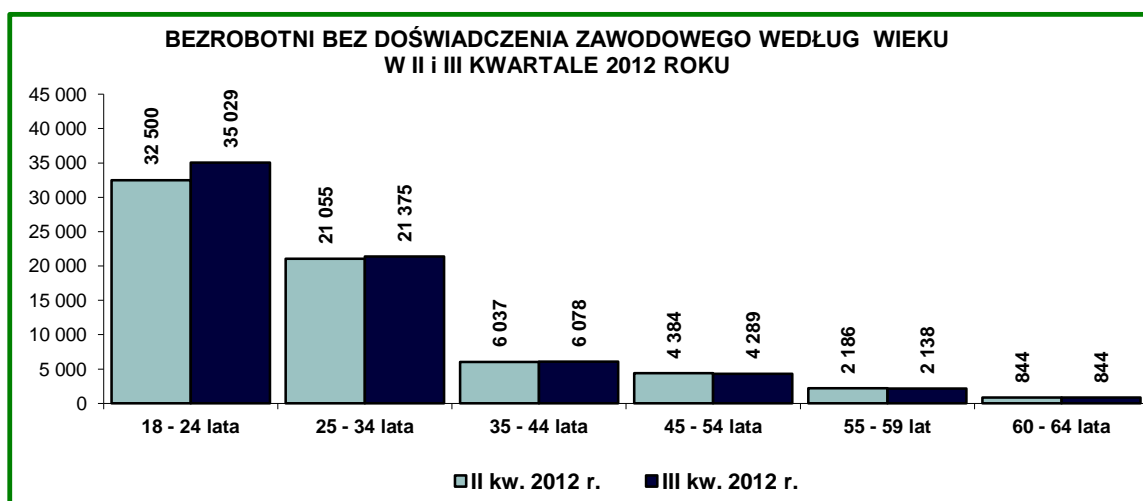
W III kwartale 2012 roku w urzędach pracy województwa mazowieckiego zarejestrowało się 2.756 osób niepełnosprawnych (3,7% ogółu napływu bezrobotnych), o 147 osób (o 5,6%) **więcej** niż w II kwartale 2012 roku.

Bezrobotni bez doświadczenia zawodowego⁶

Na koniec września 2012 r. w województwie mazowieckim zarejestrowanych było 69.753 bezrobotnych bez doświadczenia zawodowego (27,1% ogółu bezrobotnych), o 2.474 osób (o 4,1% **więcej** niż w II kwartale 2012 r. Najwyższym udziałem bezrobotnych bez doświadczenia zawodowego wyróżniały się powiaty: łosicki (43,8%), przasnyski (42,4%), makowski (41,6%), lipski (39,1%) oraz zwoleński (38,8%). Najniższy udział bezrobotnych tej kategorii zanotowano w m.st. Warszawa (17,9%) i w powiatach: warszawskim zachodnim (17,2%), grodziskim (19,0%), otwockim (20,4%) oraz piaseczyńskim (20,5%).

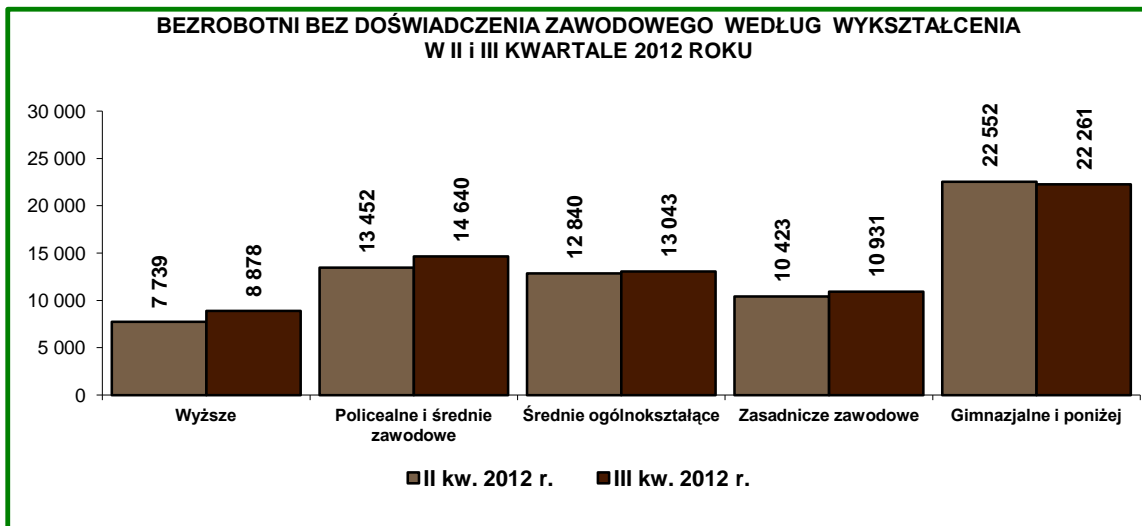
Wśród bezrobotnych tej kategorii kobiety stanowiły 51,4% (35.843 osoby), a prawo do zasiłku posiadało 60 osób (0,1% ogółu bezrobotnych tej kategorii).

Bezrobotni bez doświadczenia zawodowego to przede wszystkim młodzież w wieku: 18-24 lata – 35.029 osób (50,2% ogółu tej populacji) oraz 25-34 lata – 21.375 osób (30,7%). Warto zaznaczyć, że 844 bezrobotnych bez doświadczenia zawodowego (1,2%) to osoby z przedziału wiekowego 60-64 lata.

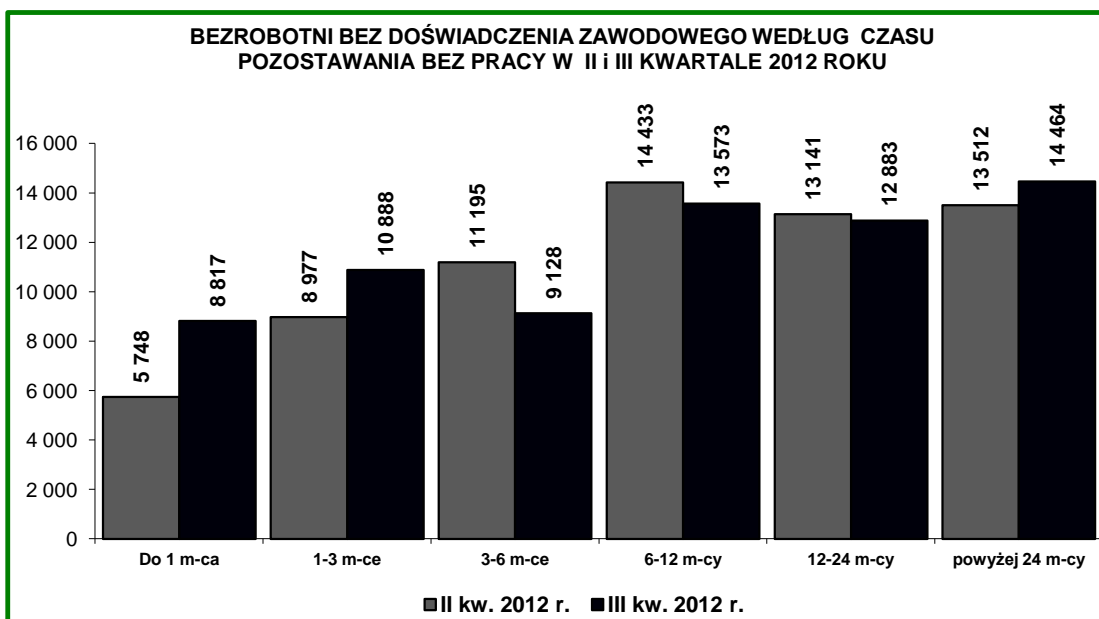


Pośród populacji bez doświadczenia zawodowego przeważali bezrobotni posiadający wykształcenie poniżej średniego – 33.192 osób (47,6% ogółu tej kategorii). Wśród tej kategorii bezrobotnych najmniej osób legitymowało się wykształceniem wyższym – 8.878 osób (12,7%).

⁶ **Bezrobotni bez doświadczenia zawodowego** – oznacza to bezrobotnych, którzy wykonywali zatrudnienie oraz Inną pracę zarobkową przez łączny okres poniżej 6 miesięcy



Wśród bezrobotnych bez doświadczenia zawodowego powyżej 12 miesięcy bez pracy pozostawało – 27.347 osób (39,2% ogółu bezrobotnych w tej kategorii).



W III kwartale 2012 r. w urzędach pracy województwa mazowieckiego zarejestrowało się 24.471 bezrobotnych bez doświadczenia zawodowego (32,8% ogółu napływu bezrobotnych), o 6.169 osób (o 25,2%) **więcej** niż w II kwartale 2012 roku.

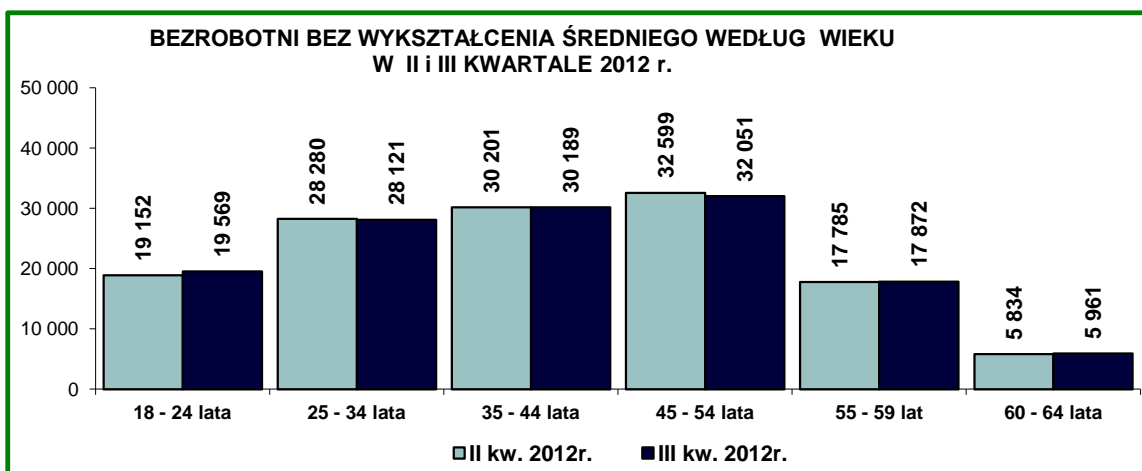
Bezrobotni bez wykształcenia średniego

W województwie mazowieckim w końcu września 2012 r. zarejestrowanych było 133.763 bezrobotnych bez wykształcenia średniego (52,0% ogółu bezrobotnych), o 151 osób (o0,1%) więcej niż w II kwartale 2012 r. Najwyższym udziałem bezrobotnych bez wykształcenia średniego wyróżniały się powiaty: nowodworski (63,0%), kozienicki (61,6%), szydlowiecki (61,1%), radomski i płoński (po 60,9%) oraz zwoleński (60,6%).

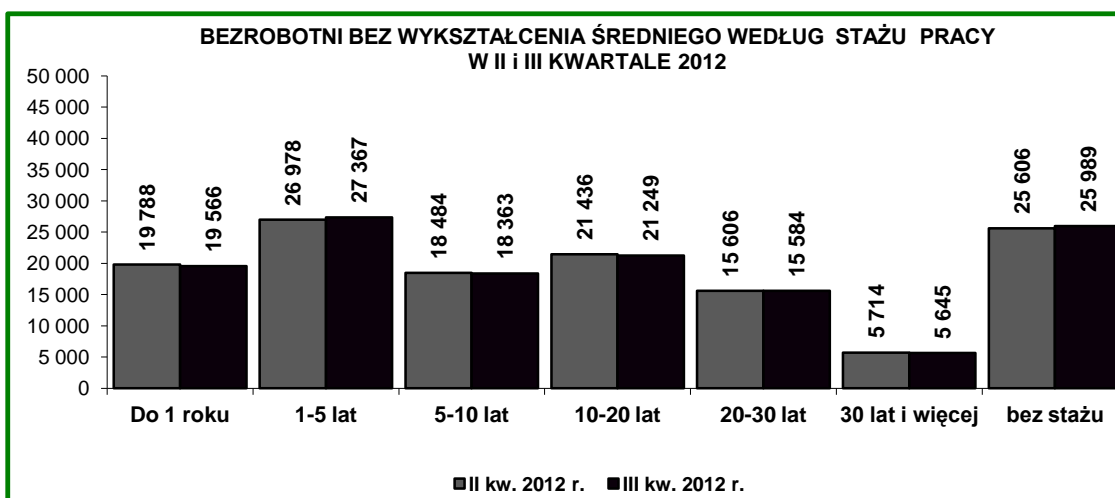
Najniższy udział bezrobotnych bez wykształcenia średniego wystąpił w miastach: Warszawa (38,5%) oraz Ostrołęka (43,6%), Siedlce (43,0%) i w powiatach: sokołowskim (46,1%), grodziskim (47,8%), przyskowskim (48,4%) oraz siedleckim (49,5%).

Większą część bezrobotnych bez wykształcenia średniego stanowią mężczyźni – 81.267 osób (61,8% ogółu bezrobotnych w tej kategorii), a prawo do zasiłku posiadało 18.067 osób (13,5%).

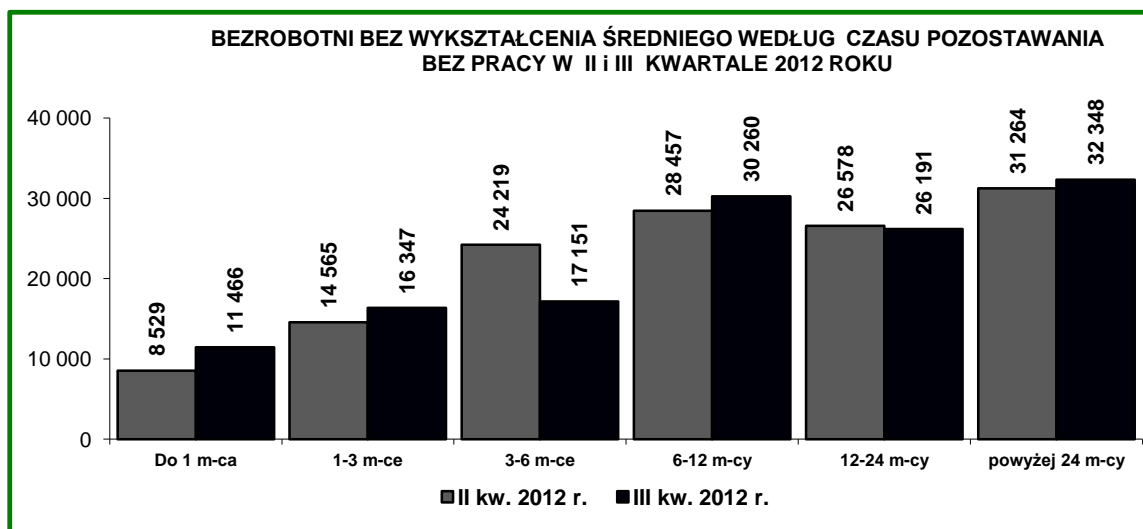
Bezrobotni zakwalifikowani do tej kategorii to przede wszystkim osoby w wieku: 45-54 lata – 32.051 osób (24,0% ogółu w tej kategorii), 35-44 lata – 30.189 osób (22,6%) oraz 25-34 lata – 28.121 osób (21,0%).



Pośród bezrobotnych bez wykształcenia średniego liczną grupę stanowiły osoby ze stażem 1-5 lat – 27.367 osób (20,5% ogółu tej kategorii bezrobotnych) oraz osoby ze stażem 10-20 lat – 21.249 osób (15,9%). Wśród tej populacji 25.989 bezrobotnych nie posiadało stażu pracy (19,4%).



Wśród tej grupy bezrobotnych 43,8% (58.539 osób) pozostawało bez pracy powyżej 12 miesięcy.



W III kwartale 2012 r. w urzędach pracy województwa mazowieckiego zarejestrowało się 32.442 bezrobotnych bez wykształcenia średniego (43,5% ogółu napływu bezrobotnych), o 5.188 osób (o 19,0%) **więcej** niż w II kwartale 2012 roku.

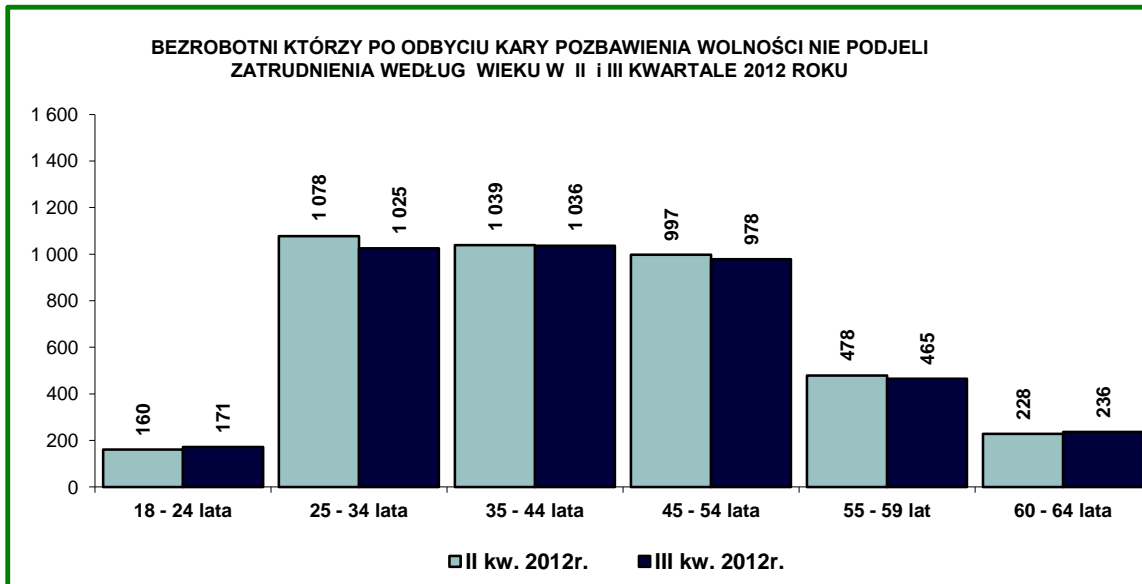
Bezrobotni, którzy po odbyciu kary pozbawienia wolności nie podjęli zatrudnienia.

W województwie mazowieckim w końcu czerwca 2012 r. zarejestrowanych było 3.902 bezrobotnych, którzy po odbyciu kary pozbawienia wolności nie podjęli zatrudnienia (1,5% ogółu bezrobotnych), o 78 osób (o 2,0%) **mniej** niż w II kwartale 2012 roku. Najwyższym udziałem bezrobotnych, którzy po odbyciu kary pozbawienia wolności nie podjęli zatrudnienia były miasta Siedlce (3,1%) i Płock (2,7%) oraz powiaty: żyrardowski (3,2%) oraz nowodworski (3,1%).

Najniższym udziałem w tej kategorii wyróżniały się powiaty: grójecki i przysuski (po 0,3%) oraz radomski (0,5%).

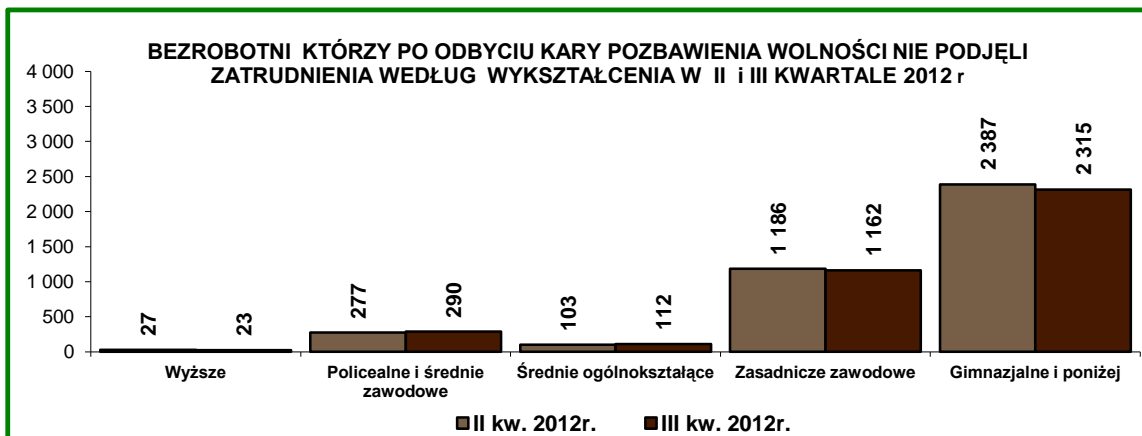
Bezrobotni, którzy po odbyciu kary pozbawienia wolności nie podjęli zatrudnienia, to głównie mężczyźni - 3.721 osób (95,4%) ogółu bezrobotnych w tej kategorii, a prawo do zasiłku posiadało 127 osób (3,2%).

Ze względu na wiek, w tej populacji przeważali bezrobotni w wieku 35-44 lat – 1.036 osób (26,5% ogółu tej kategorii bezrobotnych) oraz bezrobotni w wieku 25-34 lata – 1.025 osób (26,3% ogółu tej kategorii bezrobotnych).

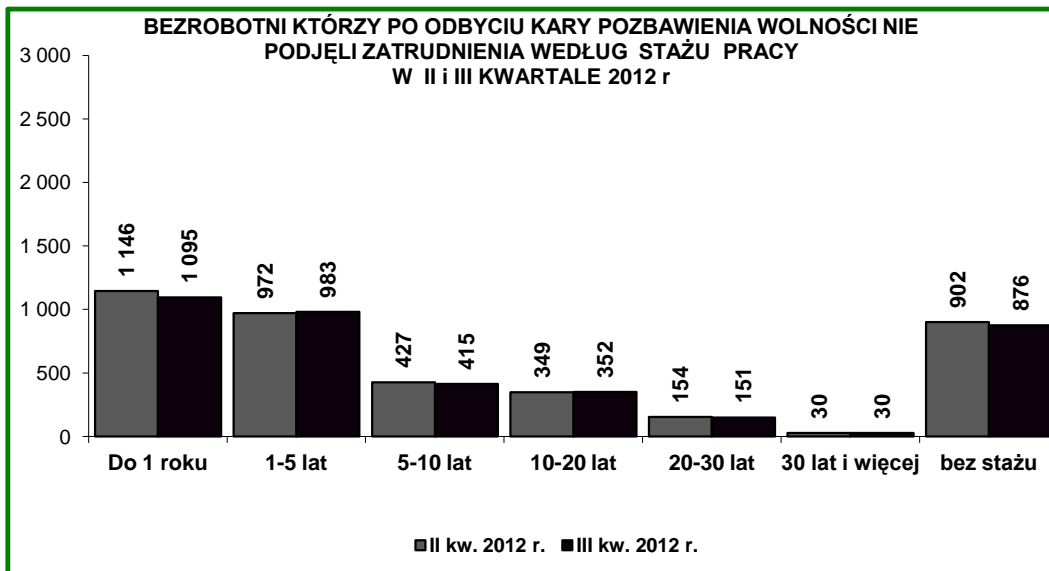


Wśród bezrobotnych, którzy odbyli karę pozbawienia wolności i nie podjęli zatrudnienia przeważają osoby posiadające wykształcenie poniżej średniego – 3.477 osób (89,1% tej kategorii bezrobotnych).

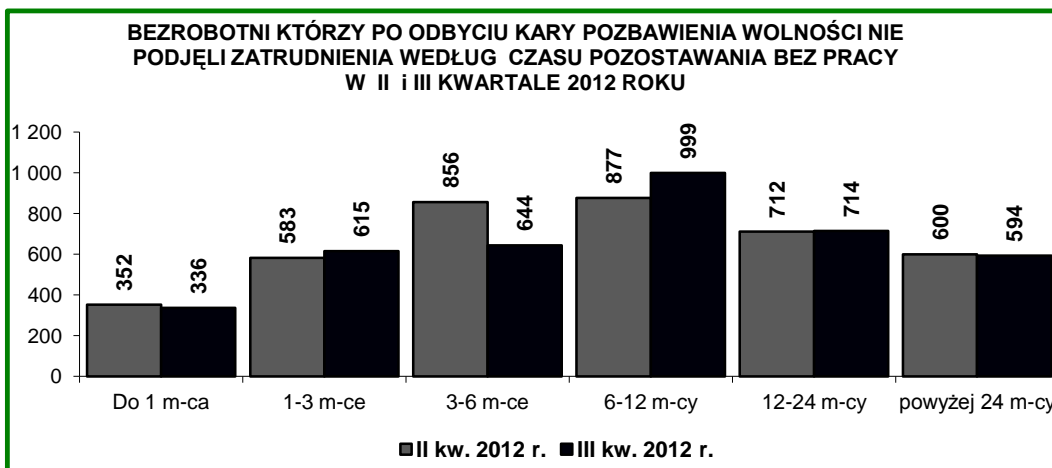
W tej kategorii bezrobotnych najmniej osób legitymowało się wykształceniem wyższym - 23 osoby (0,6%).



Wśród tej populacji przeważali bezrobotni ze stażem: do 1 roku – 1.095 osób (28,1% ogółu tej kategorii bezrobotnych) oraz 1-5 lat – 983 osoby (25,2%). Należy zauważyć, że wśród tej populacji 876 bezrobotnych (224%) nie posiadało stażu pracy.



Wśród tej kategorii bezrobotnych bez pracy powyżej 12 miesięcy pozostawało 1.308 osób (33,5% ogółu bezrobotnych, którzy po odbyciu kary pozbawienia wolności nie podjęli zatrudnienia).



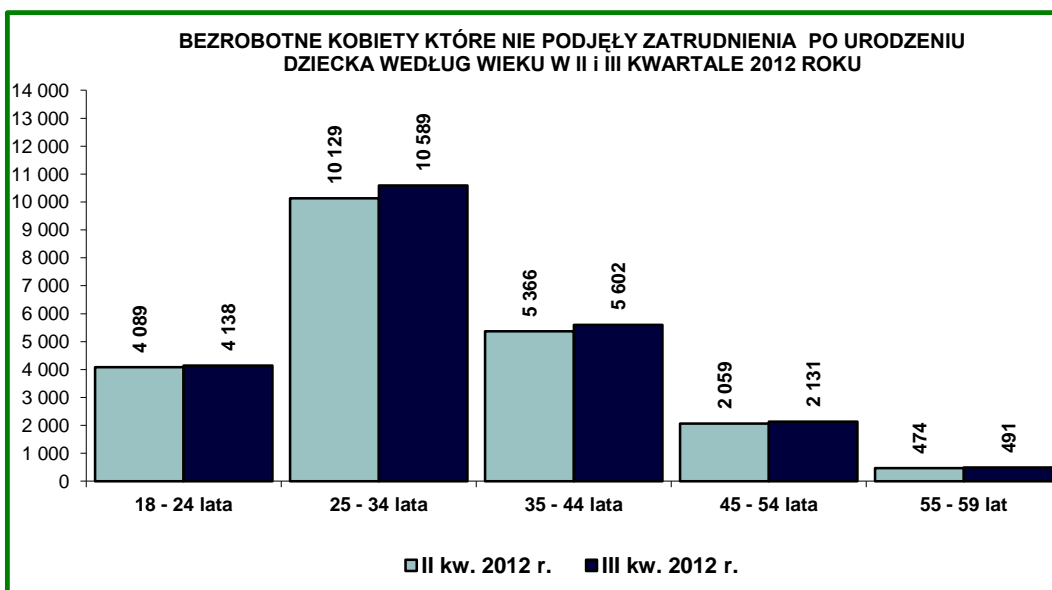
W III kwartale 2012 r. w urzędach pracy województwa mazowieckiego zarejestrowało się 1.124 bezrobotnych, którzy po odbyciu kary pozbawienia wolności nie podjęli zatrudnienia (1,5% ogółu napływu bezrobotnych), o 1 osobę (o 0,1%) *mniej* niż w II kwartale 2012 roku.

Bezrobotne kobiety, które nie podjęły zatrudnienia po urodzeniu dziecka

W województwie mazowieckim w końcu września 2012 r. zarejestrowanych było 22.951 bezrobotnych kobiet, które nie podjęły zatrudnienia po urodzeniu dziecka (8,9% ogółu bezrobotnych), o 834 (o 3,8%) *więcej* niż w II kwartale 2012 roku. Najwyższym udziałem bezrobotnych kobiet tej kategorii wyróżniały się powiaty: przasnyski (15,9%), sierpecki (14,5%), ostrołęcki (13,3%) oraz łosicki (13,4%). Najniższy udział bezrobotnych tej populacji wyróżniło się miasto Warszawa (6,7%) oraz powiaty: warszawski zachodni (5,0%), garwoliński (5,3%) oraz piaseczyński i miński (po 6,7%).

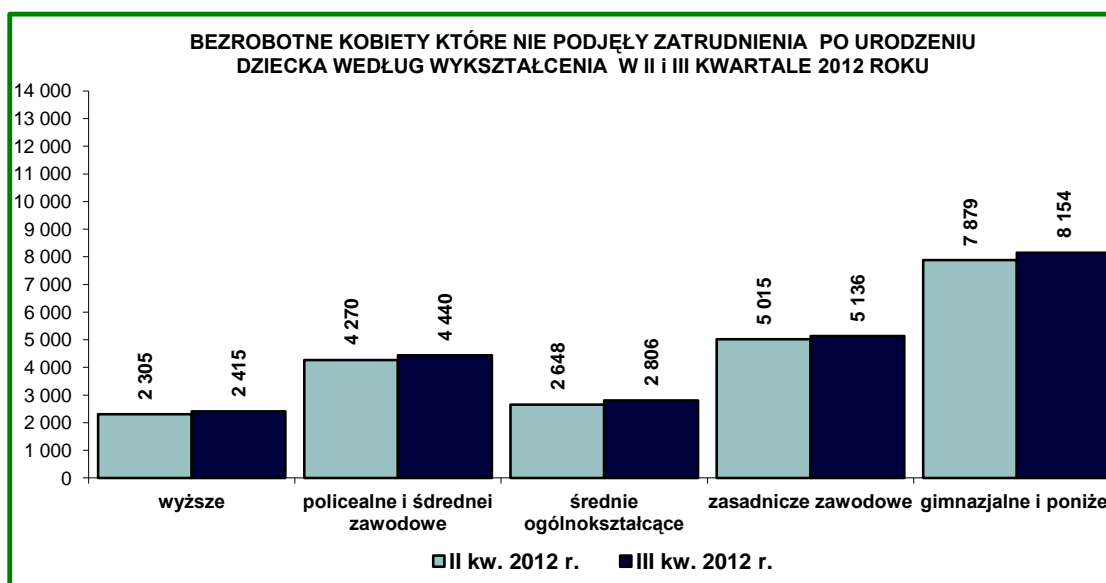
Prawo do zasiłku posiadało 939 kobiet (4,1% ogółu w tej grupie bezrobotnych kobiet).

Pośród tej kategorii bezrobotnych najwięcej było kobiet w wieku: 25-34 lata – 10.589 osób (46,1% ogółu tej populacji bezrobotnych) oraz 35-44 lata – 5.602 osoby (24,4%).

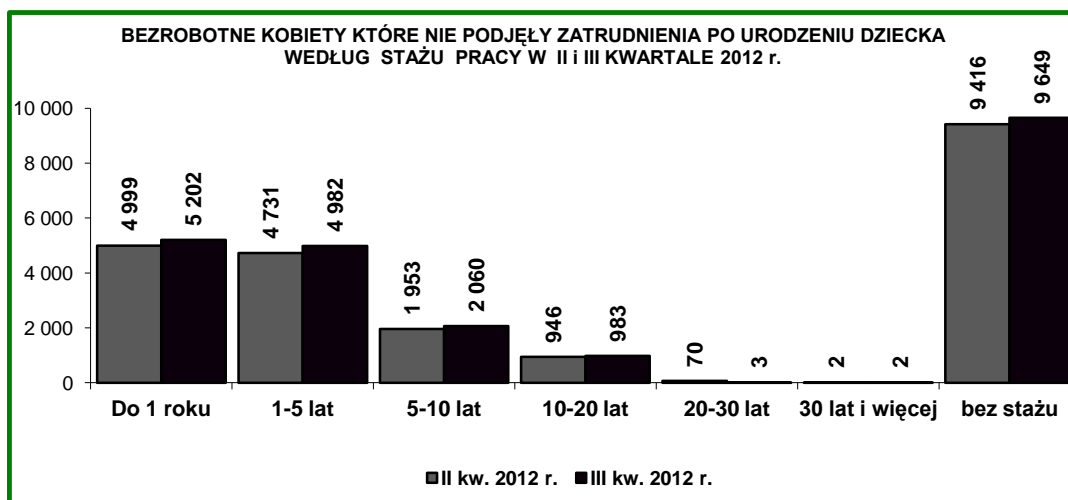


Ze względu na wykształcenie najliczniejszą grupę wśród bezrobotnych kobiet, które nie podjęły zatrudnienia po urodzeniu dziecka stanowiły bezrobotne kobiety z wykształceniem poniżej średniego – 13.290 kobiet (57,9% tej kategorii bezrobotnych).

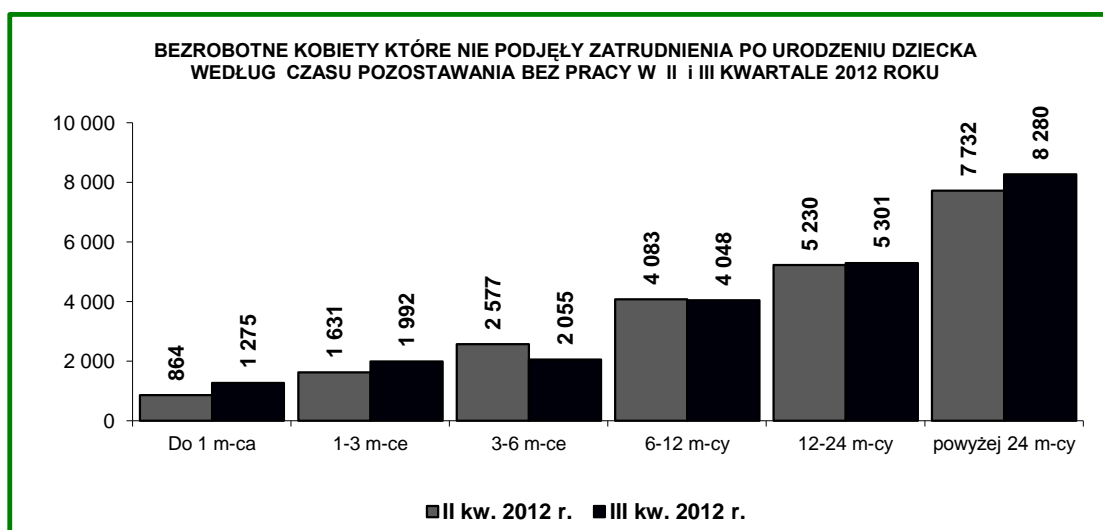
Wśród tej populacji najmniej osób legitymowało się wykształceniem wyższym - 2.415 osób (10,5%).



Najmniej liczną grupę stanowiły kobiety, które przepracowały mniej niż 1 rok – 5.202 kobiety (22,7%) oraz kobiety ze stażem pracy 1- 5 lat – 4.982 kobiety (21,7%). Wśród tej kategorii 9.649 kobiet nie posiadało stażu pracy (42,0%).



Wśród tej grupy bezrobotnych powyżej 12 miesięcy pozostawało bez pracy 13.581 osób (59,2% ogółu bezrobotnych kobiet, które nie podjęły zatrudnienia po urodzeniu dziecka).



W III kwartale 2012 r. w urzędach pracy województwa mazowieckiego zarejestrowały się 3.685 kobiet, które nie podjęły zatrudnienia po urodzeniu dziecka (4,9% ogółu napływu bezrobotnych), o 941 kobiet (o 34,3%) **więcej** niż w II kwartale 2012 roku.

W obszarze bezrobocia osób będących w szczególnej sytuacji na rynku pracy województwa mazowieckiego w porównaniu do poprzedniego kwartału

(przy wzroście ogólnej liczby bezrobotnych o 5.536 osób, tj. o 2,2% obserwuje się:

- ⇒ wzrost liczby bezrobotnych bez wykształcenia średniego o 151 osób (o 0,1%), przy spadku udziału o 1,1% punktu procentowego (z 53,1% w II kwartale 2012 r. do 52,0% w III kwartale 2012 r.),
- ⇒ wzrost liczby długotrwale bezrobotnych o 2.608 osób (o 2,0%), przy spadku udziału o 1,0% punktu procentowego (z 53,1% w II kwartale 2012 r. do 52,1% w III kwartale 2012 r.),
- ⇒ wzrost liczby bezrobotnych bez doświadczenia zawodowego o 2.747 osób (o 4,1%), przy wzroście udziału o 0,5 punktu procentowego (z 26,6% w II kwartale 2012 r. do 27,1% w III kwartale 2012 r.),
- ⇒ wzrost liczby bezrobotnych do 25 roku życia o 2.823 osoby (o 6,2%), przy spadku udziału o 0,7 punktu procentowego (z 18,0% w II kwartale 2012 r. do 18,7% w III kwartale 2012 r.),
- ⇒ wzrost liczby bezrobotnych bez kwalifikacji zawodowych o 1.247 osób (o 1,5%), przy spadku udziału o 0,2 punktu procentowego (z 33,1% w II kwartale 2012 r. do 32,9% w III kwartale 2012 r.),
- ⇒ wzrost liczby bezrobotnych powyżej 50 roku życia o 153 osoby (o 0,2%) przy spadku udziału (z 24,8% w II kwartale 2012 r. do 24,3% w III kwartale 2012 r.),
- ⇒ wzrost liczby bezrobotnych samotnie wychowujących co najmniej jedno dziecko do 18 roku życia o 667 osób (o 4,0%), przy wzroście udziału o 4,0% punktu procentowego (z 6,6% w II kwartale 2012 r. do 6,7% w III kwartale 2012 r.),
- ⇒ wzrost liczby bezrobotnych kobiet, które nie podjęły zatrudnienia po urodzeniu dziecka o 834 osoby (o 3,8%), przy wzroście udziału o 0,1 punktu procentowego (z 8,8% w II kwartale 2012 r. do 8,9% w III kwartale 2012 r.),
- ⇒ wzrost liczby bezrobotnych niepełnosprawnych o 90 osób (o 0,9%) przy udziale utrzymującym się na tym samym poziomie,
- ⇒ spadek liczby bezrobotnych, którzy po odbyciu kary pozbawienia wolności nie podjęli zatrudnienia o 78 osób (o 20,0%), przy spadku udziału o 0,1% punktu procentowego (z 1,6% w II kwartale 2012 r. do 1,5% w III kwartale 2012 r.).

Opracowano w Zespole ds. Statystyk Rynku Pracy
Warszawa, listopad 2012 r.