



## WOJEWÓDZKI URZĄD PRACY

w WARSZAWIE

ul. Młynarska 16, 01-205 Warszawa, tel. (022) 578 44 00, fax (022) 578 44 07  
e-mail: wup@wup.mazowsze.pl, www.wup.mazowsze.pl

**Mazowsze.**  
serce Polski

# BEZROBOTNI BĘDĄCY W SZCZEGÓLNEJ SYTUACJI NA RYNKU PRACY WOJEWÓDZTWA MAZOWIECKIEGO W II KWARTALE 2012 R.

Ustawa z dnia 20 kwietnia 2004 r. o promocji zatrudnienia i instytucjach rynku pracy (Dz. U. z 2008 r., Nr 69, poz. 415, z późn. zm.) określa kategorie bezrobotnych zaliczanych do „osób będących w szczególnej sytuacji na rynku pracy”, w stosunku do których powiatowy urząd pracy w okresie do 6 miesięcy od dnia rejestracji powinien przedstawić propozycję zatrudnienia, innej pracy zarobkowej, stażu, odbycia przygotowania zawodowego w miejscu pracy lub zatrudnienia w ramach prac interwencyjnych lub robót publicznych.

Województwo mazowieckie charakteryzuje się największą liczbą bezrobotnych w kraju. W końcu czerwca 2012 r. na Mazowszu w urzędach pracy zarejestrowanych było **251.492 bezrobotnych**.

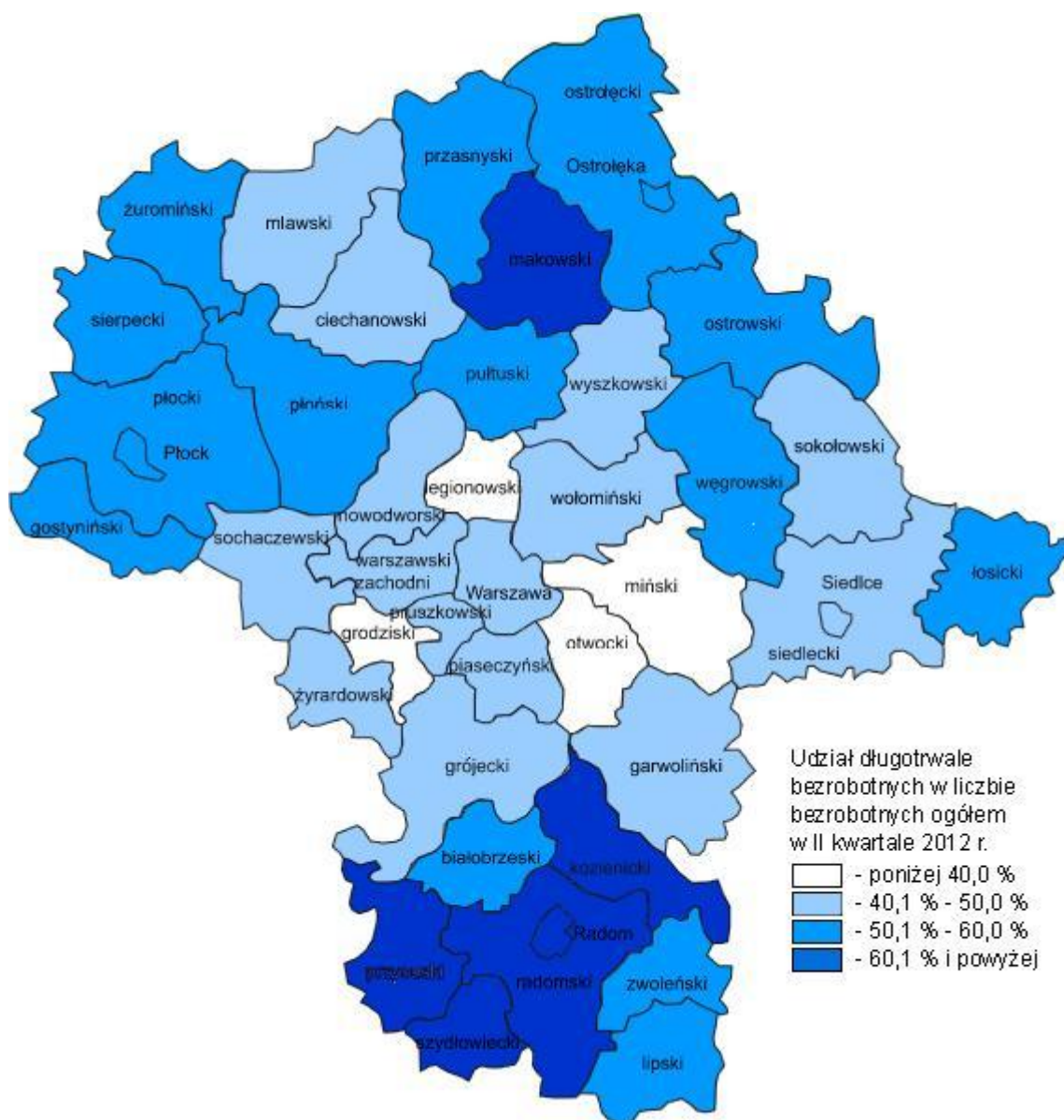
W analizowanym okresie w szczególnej sytuacji na rynku pracy były osoby:

- ☞ bez wykształcenia średniego **53,1%** ogółu bezrobotnych (**133.612** osób),
- ☞ długotrwale bezrobotne **52,2%** ogółu bezrobotnych (**131.291** osób),
- ☞ bez kwalifikacji zawodowych **33,1%** ogółu bezrobotnych (**83.207** osób),
- ☞ bez doświadczenia zawodowego **26,6%** ogółu bezrobotnych (**67.006** osób),
- ☞ powyżej 50 roku życia **24,8%** ogółu bezrobotnych (**62.414** osób),
- ☞ do 25 roku życia **18,0%** ogółu bezrobotnych (**45.362** osoby),
- ☞ kobiety, które nie podjęły zatrudnienia po urodzeniu dziecka **8,8%** ogółu bezrobotnych (**22.117** osób),
- ☞ samotnie wychowujące co najmniej jedno dziecko do 18 roku życia **6,6%** ogółu bezrobotnych (**16.604** osoby),
- ☞ niepełnosprawne **3,8%** ogółu bezrobotnych (**9.561** osób),
- ☞ które po odbyciu kary pozbawienia wolności nie podjęły zatrudnienia **1,6%** ogółu bezrobotnych (**3.980** osób).

## Długotrwale bezrobotni <sup>1</sup>

Na koniec czerwca 2012 r. zarejestrowanych było **131.291** długotrwale bezrobotnych (52,2% ogółu bezrobotnych), o 4.676 osób (o 3,4%) **mniej** niż na koniec marca 2012 r.

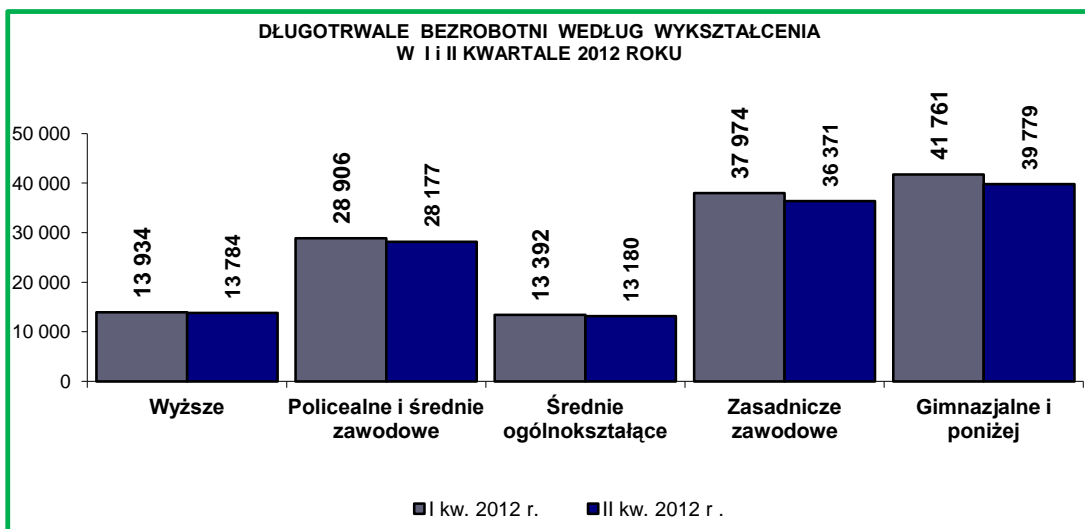
Najwyższym udziałem długotrwale bezrobotnych wyróżniały się powiaty: przysuski – 68,3%, szydlowiecki – 65,6%, makowski – 64,4%, radomski – 63,8% oraz zwoleński – 62,0%. Najniższy udział zanotowano w powiatach: grodziskim – 28,6%, otwockim – 35,9%, mińskim – 37,7% oraz legionowskim – 40,8%.



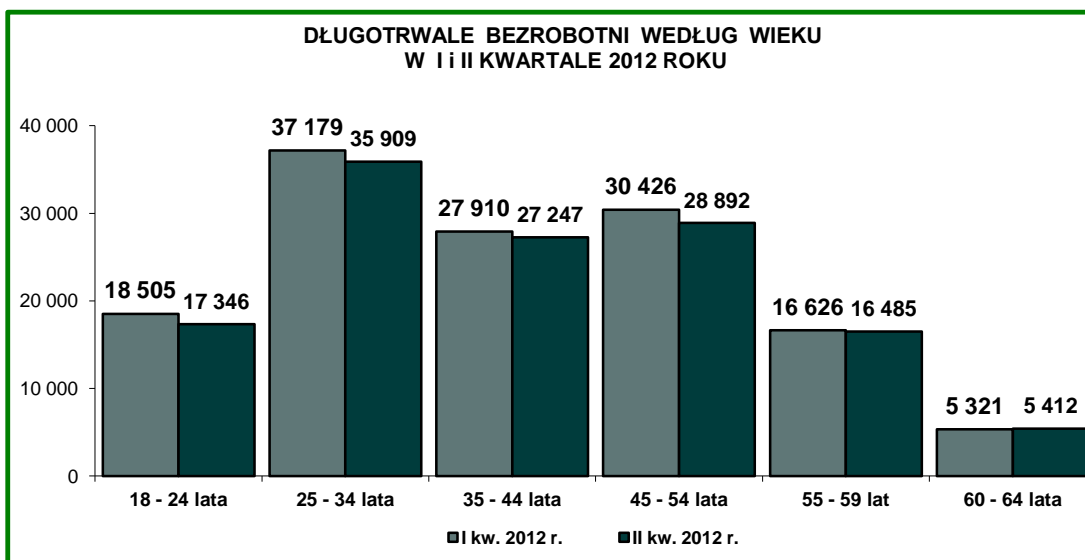
<sup>1</sup> Zgodnie z obowiązującą ustawą (tekst jednolity z 2008 r. Dz. U. Nr 69, poz. 415, z późn. zm.) **długotrwale bezrobotni** - oznacza to osoby pozostające w rejestrze powiatowego urzędu pracy łącznie przez okres ponad 12 miesięcy w okresie ostatnich 2 lat, z wyłączeniem okresów odbywania stażu i przygotowania zawodowego dorosłych w miejscu pracy

Wśród długotrwale bezrobotnych kobiety stanowiły 50,5% (66.250 osób). Prawo do zasiłku posiadało 665 osób (tylko 0,5% ogółu długotrwale bezrobotnych).

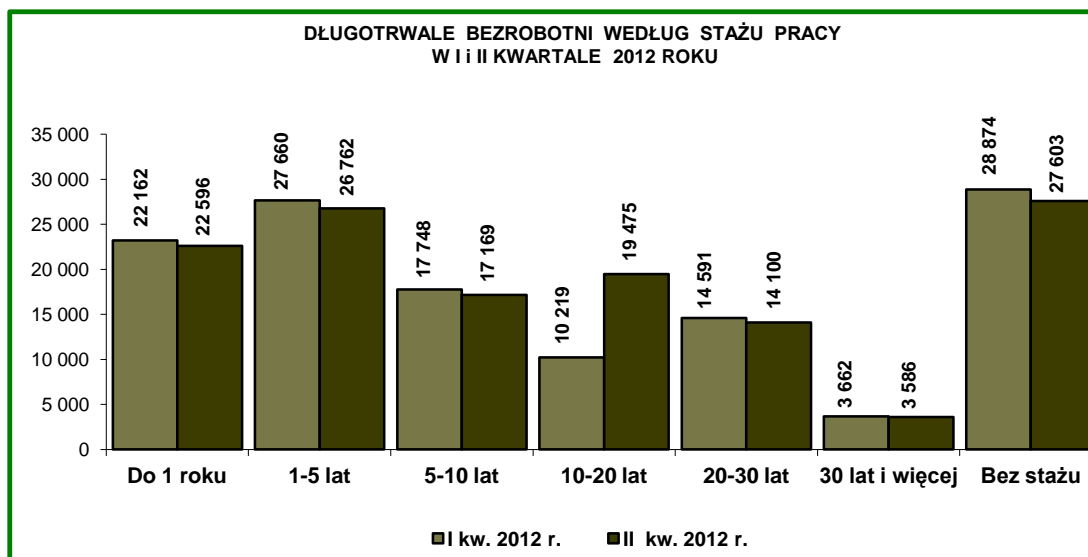
Pośród tej kategorii bezrobotnych dominowały osoby legitymujące się wykształceniem poniżej średniego – 76.150 osób (58,0% ogółu długotrwale bezrobotnych). Wykształcenie wyższe posiadało 13.784 bezrobotnych (10,5%).



Długotrwale bezrobocie w znacznym stopniu dotknęło osoby w wieku: 25-34 lata – 35.909 osób (27,3% ogółu długotrwale bezrobotnych) oraz 45-54 lata – 28.892 osoby (22,0%).



Wśród tej populacji najwięcej bezrobotnych posiadało staż 1-5 lat – 26.762 osoby (20,4%) oraz do 1 roku – 22.596 osób (17,2%). Należy zauważyć, że 27.603 bezrobotnych pośród tej populacji (21,0%) nie posiadało stażu pracy.



W II kwartale 2012 r. w urzędach pracy zarejestrowało się 24.639 długotrwale bezrobotnych (40,7% ogółu napływu bezrobotnych), o 5.287 osób (o 17,7%) **mniej** niż I kwartale 2012 roku. W tym samym czasie wyłączono z ewidencji 29.315 osób (39,2% ogółu odpływu bezrobotnych), o 6.633 osoby (o 29,2%) **więcej** niż w I kwartale 2012 r.

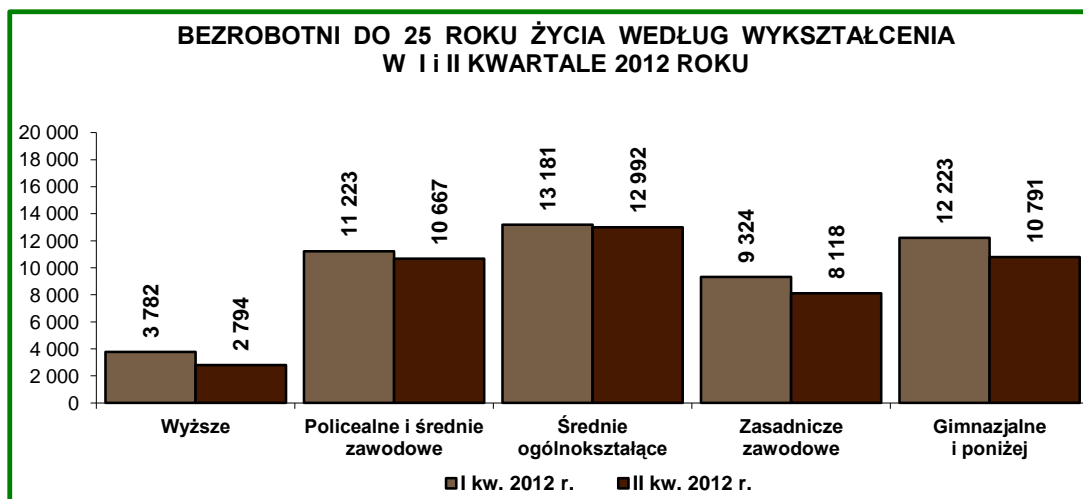
### **Bezrobotni do 25 roku życia<sup>2</sup>.**

Na koniec czerwca 2012 r. w województwie mazowieckim zarejestrowanych było **45.362** bezrobotnych poniżej 25 roku życia (18,0% ogółu bezrobotnych), o 4.371 osób (o 8,8%) **mniej** niż na koniec marca 2012 r. Najwyższym udziałem tej populacji bezrobotnych wyróżniły się powiaty: sokołowski – 29,8%, ostrołęcki i węgrowski – po 28,9%, wyszkowski – 28,8%, siedlecki – 28,2% oraz białobrzeski i łosicki – 28,0%. Najniższy udział młodzieży do 25 roku życia zanotowano w miastach: Warszawa – 8,2% i Radom – 12,6% oraz w powiatach: warszawskim zachodnim – 10,3%, pruszkowskim – 10,7% oraz piaseczyńskim – 11,7%.

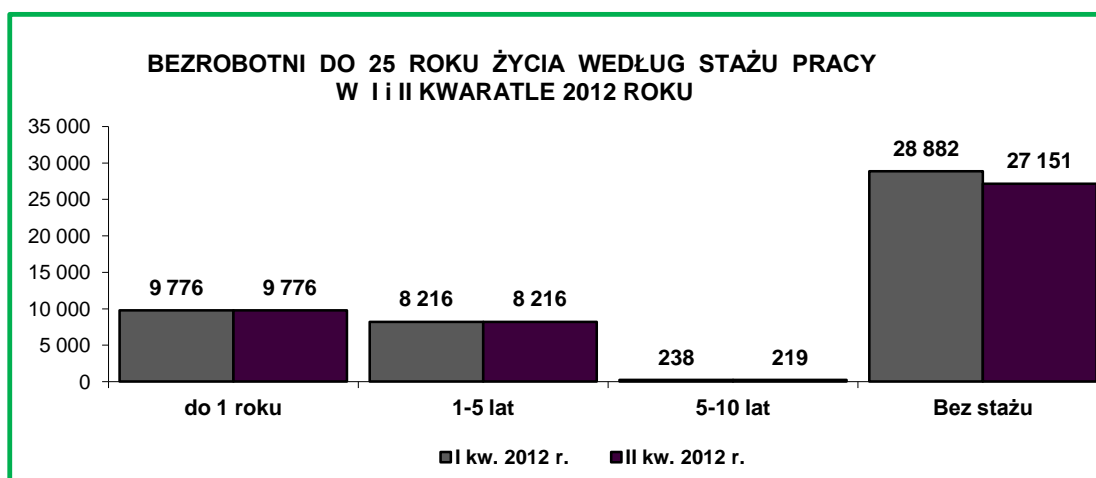
Wśród bezrobotnych do 25 roku życia zarejestrowanych było 22.671 kobiet (50,0% ogółu bezrobotnej młodzieży), a prawo do zasiłku posiadało 2.989 osób (6,6% ogółu bezrobotnej młodzieży).

Istotnym czynnikiem determinującym start zawodowy jest poziom wykształcenia. Wśród bezrobotnych do 25 roku życia najwięcej było osób legitymujących się wykształceniem: średnim ogólnokształcącym – 12.992 osoby (28,6%). Warto zaznaczyć, że spośród tej kategorii wykształcenie poniżej średniego posiadało – 18.909 osób (41,7%).

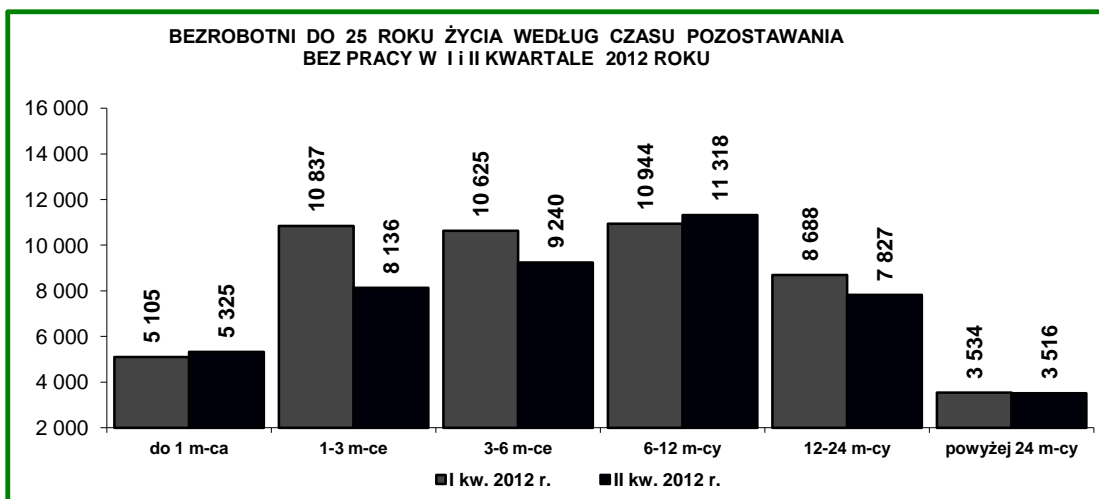
<sup>2</sup> **Bezrobotni do 25 roku życia** – oznacza to bezrobotnych, którzy do dnia zastosowania wobec nich usług lub instrumentów rynku pracy nie ukończyli 25 roku życia.



Trudności z podjęciem zatrudnienia mają przede wszystkim osoby bez doświadczenia zawodowego, które jeszcze nie pracowały. Wśród bezrobotnych do 25 roku życia 27.151 osób (60,0%) nie posiadało stażu pracy. Największym udziałem wśród tej populacji wyróżniły się powiaty: łosicki – 81,7%, przysuski – 73,7%, makowski – 73,6%, sochaczewski – 73,2% oraz przasnyski – 72,2%.



Niski poziom wykształcenia oraz brak doświadczenia zawodowego w znacznej mierze wydłuża okres pozostawania bez pracy. Wśród tej kategorii bezrobotnych najwięcej osób pozostawało bez pracy: od 6 do 12 miesięcy – 11.318 osób (25,0%), od 3 do 6 miesięcy – 9.240 osób (20,4%) oraz od 1 do 3 miesięcy – 8.136 osób (17,9%).



W II kwartale 2012 r. w urzędach pracy województwa mazowieckiego zarejestrowano 16.994 bezrobotnych do 25 roku życia (28,1% ogółu napływu bezrobotnych), o 2.751 osób (o 13,9%) **mniej** niż w I kwartale 2012 r.

W tym samym czasie wyłączono z ewidencji 19.344 osoby (25,9% ogółu odpływu bezrobotnych), o 4.073 osoby (o 26,7%) **więcej** niż w I kwartale 2012 r.

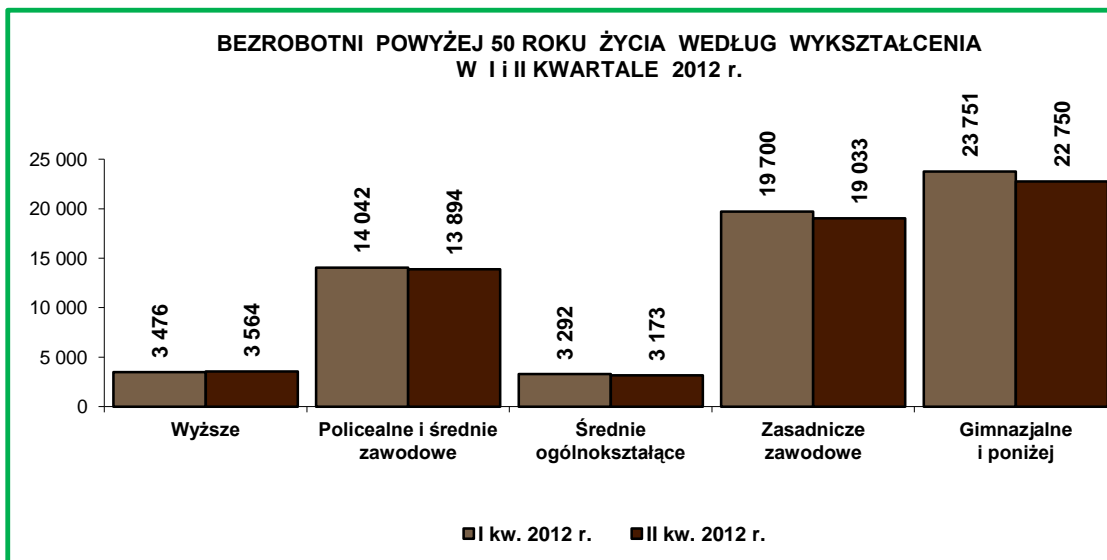
### **Bezrobotni powyżej 50 roku życia**<sup>3</sup>

W końcu czerwca 2012 r. w województwie było zarejestrowanych 62.414 bezrobotnych powyżej 50 roku życia (24,8% ogółu bezrobotnych), o 1.847 osób (o 2,9%) **mniej** niż w marcu 2012 r. Najwyższym udziałem tej kategorii bezrobotnych wyróżniały się m. st. Warszawa (33,0% ogółu bezrobotnych) oraz powiaty: warszawski zachodni (34,0%), pruszkowski (32,1%), piaseczyński (29,8%) oraz otwocki (29,1%). Najniższy udział zanotowano w powiatach: ostrołęckim (15,3%), siedleckim (15,4%) oraz płońskim (15,8%).

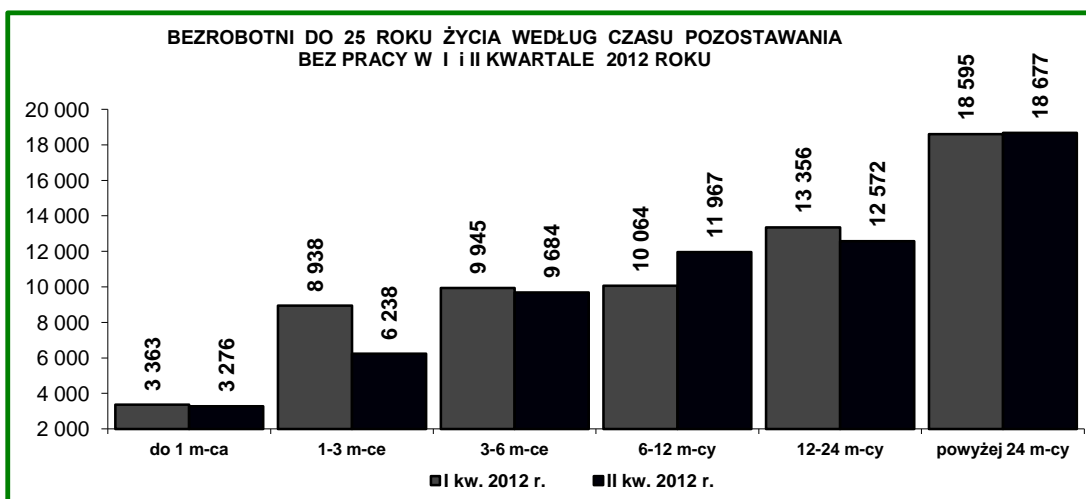
Wśród bezrobotnych powyżej 50 roku życia kobiety stanowiły 38,5% (24.019 osób), a prawo do zasiłku posiadało 13.850 osób (22,2% ogółu tej kategorii bezrobotnych).

Bezrobotni powyżej 50 roku życia legitymowali się głównie wykształceniem niższym od średniego – 41.783 osoby (66,9% ogółu bezrobotnych powyżej 50 roku życia), a najmniej było bezrobotnych legitymujących się wykształceniem średnim ogólnokształcącym – 3.173 osoby (5,1%).

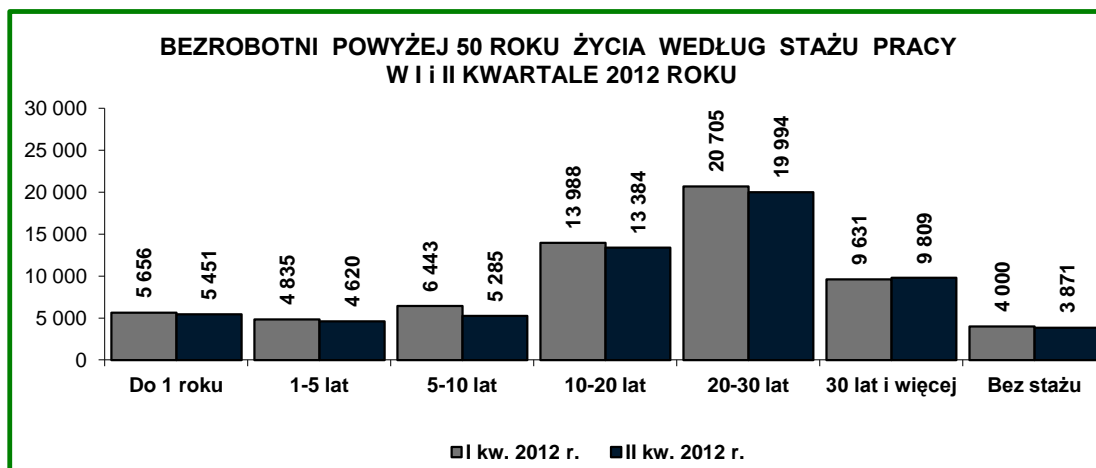
<sup>3</sup> **Bezrobotni powyżej 50 roku życia** – oznacza to osoby, które w dniu zastosowania wobec nich usług lub instrumentów rynku pracy ukończyli co najmniej 50 rok życia.



Pośród bezrobotnych powyżej 50 roku życia znaczną grupę stanowiły osoby, które pozostawały bez pracy powyżej 24 miesięcy – 31.249 osób (50,0% tej populacji bezrobotnych), natomiast najmniejszą populację stanowili bezrobotni pozostający bez pracy do 1 miesiąca – 3.276 osób (5,3%).



Wśród tej populacji przeważały osoby z długoletnim stażem pracy, a najliczniejszą grupę stanowiły osoby, które przepracowały 20-30 lat – 19.994 osoby (32,0%).



W I kwartale 2012 r. w urzędach pracy zarejestrowało się 11.944 bezrobotnych powyżej 50 roku życia (19,7% ogółu napływu), o 3.210 osób (o 21,2%) **mniej** niż w I kwartale 2012 roku.

W tym samym czasie wyłączono z ewidencji 13.791 bezrobotnych powyżej 50 roku życia (18,4% ogółu odpływu bezrobotnych), o 3.109 osób (o 29,1%) **więcej** niż w I kwartale 2012 r.

#### **Bezrobotni bez kwalifikacji zawodowych <sup>4</sup>**

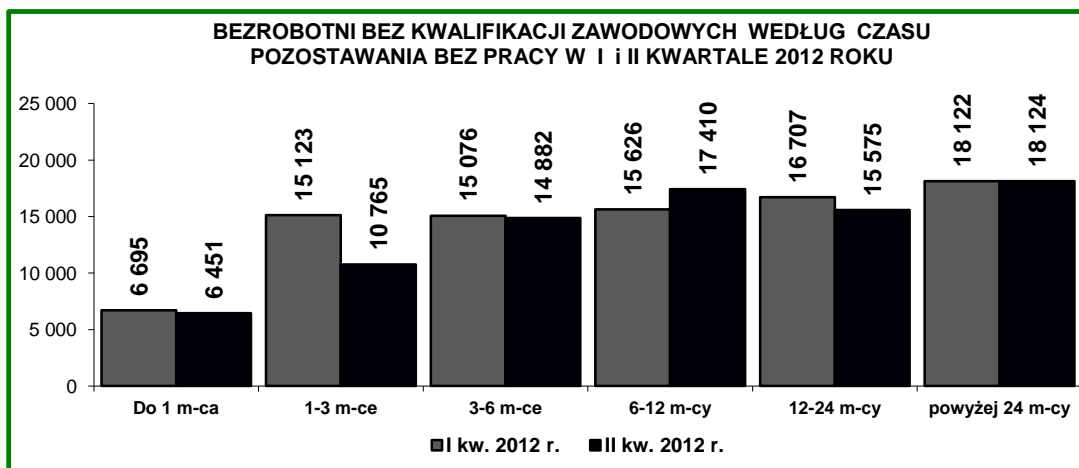
Na koniec czerwca 2012 r. w województwie mazowieckim w powiatowych urzędach pracy zarejestrowanych było 83,207 bezrobotnych bez kwalifikacji zawodowych (33,1% ogółu bezrobotnych), o 4.142 osoby (o 4,7%) **mniej** w porównaniu do I kwartału 2012 roku. Najwyższym udziałem bezrobotnych bez kwalifikacji zawodowych wyróżniały się powiaty: makowski (61,2%), płoński (47,8%) oraz garwoliński (44,7%). Najniższy udział bezrobotnych bez kwalifikacji zanotowano w miastach: Ostrołęka (16,9%), Płock (20,0%) i Siedlce (23,0%) oraz w powiatach: ostrołęckim (20,2%), sokołowskim (23,0%) oraz siedleckim (23,5%).

Wśród bezrobotnych bez kwalifikacji zawodowych kobiety stanowiły 48,2% (40.083 osoby), a prawo do zasiłku posiadało – 9.786 osób (11,8%).

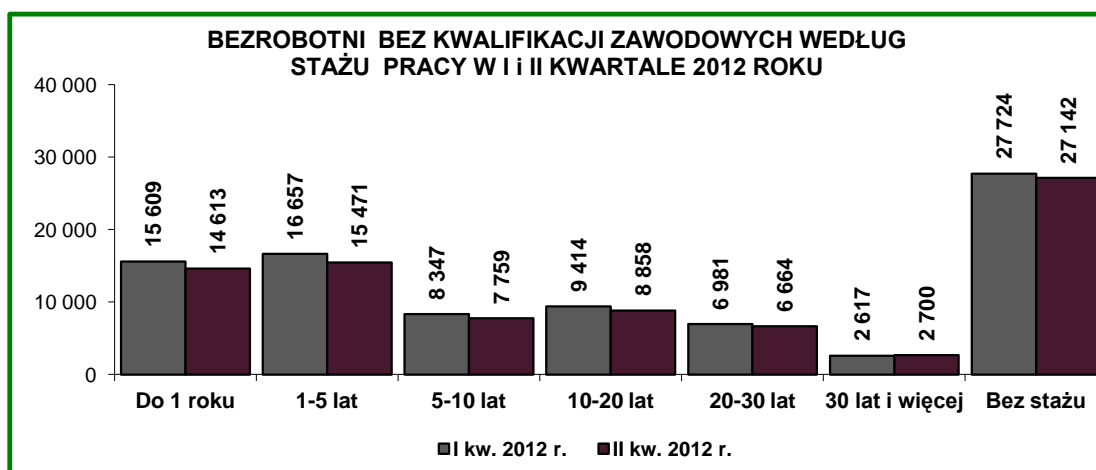
Pośród tej kategorii bezrobotnych najwięcej było osób pozostających bez pracy powyżej 12 miesięcy – 33.699 osób (40,5% ogółu bezrobotnych bez kwalifikacji). Natomiast najmniej było osób pozostających bez pracy do 1 miesiąca – 6.451 osób (7,8% ogółu bezrobotnych bez kwalifikacji).

<sup>4</sup> **Bezrobotni bez kwalifikacji zawodowych** – oznacza to bezrobotnych nieposiadających kwalifikacji do wykonywania jakiegokolwiek zawodu poświadczonego dyplomem, świadectwem, zaświadczeniem instytucji szkoleniowej lub innym dokumentem uprawniającym do wykonywania zawodu.

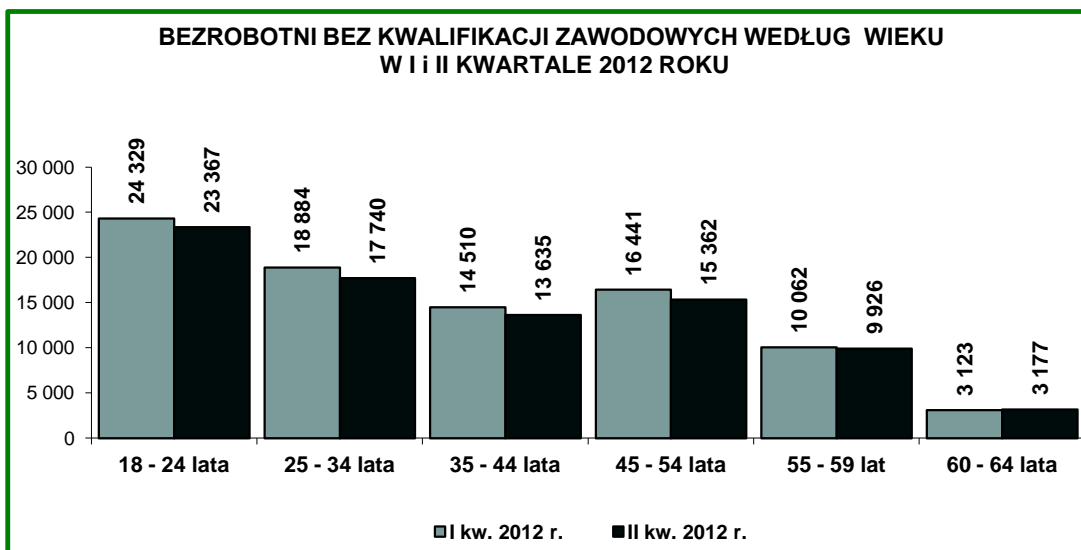




Pośród populacji bez kwalifikacji zawodowych najliczniejszą grupę stanowili bezrobotni nie posiadający stażu pracy – 27.142 osoby (32,6%).



Ze względu na wiek wśród populacji bez kwalifikacji zawodowych najliczniejszą grupę stanowili bezrobotni w wieku: 18-24 lata – 23.367 osób (28,1% ogółu tej grupy bezrobotnych) oraz 25-34 lata - 17.740 osób (21,3%). Natomiast najmniejszą grupę stanowili bezrobotni w wieku 60-64 lata – 3.177 osób (3,8% ogółu tej grupy bezrobotnych).



W II kwartale 2012 r. w powiatowych urzędach pracy zarejestrowało się 20.728 bezrobotnych nie posiadających kwalifikacji zawodowych (34,2% napływu ogółu bezrobotnych), o 4.815 osób (o 18,8%) **mniej** niż w I kwartale 2012 roku.

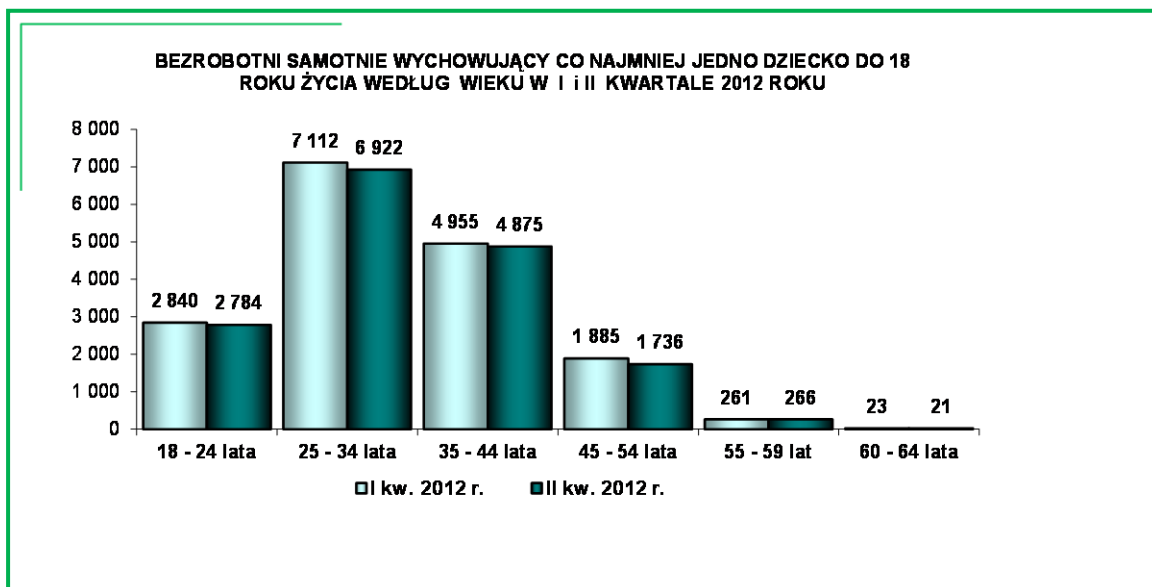
#### **Bezrobotni samotnie wychowujący co najmniej jedno dziecko do 18 roku życia**<sup>5</sup>

W województwie mazowieckim w końcu czerwca 2012 r. zarejestrowanych było 16.604 bezrobotnych samotnie wychowujących co najmniej jedno dziecko do 18 roku życia (6,6% ogółu bezrobotnych), o 472 osoby (o 2,8%) **mniej** niż w I kwartale 2012 r.

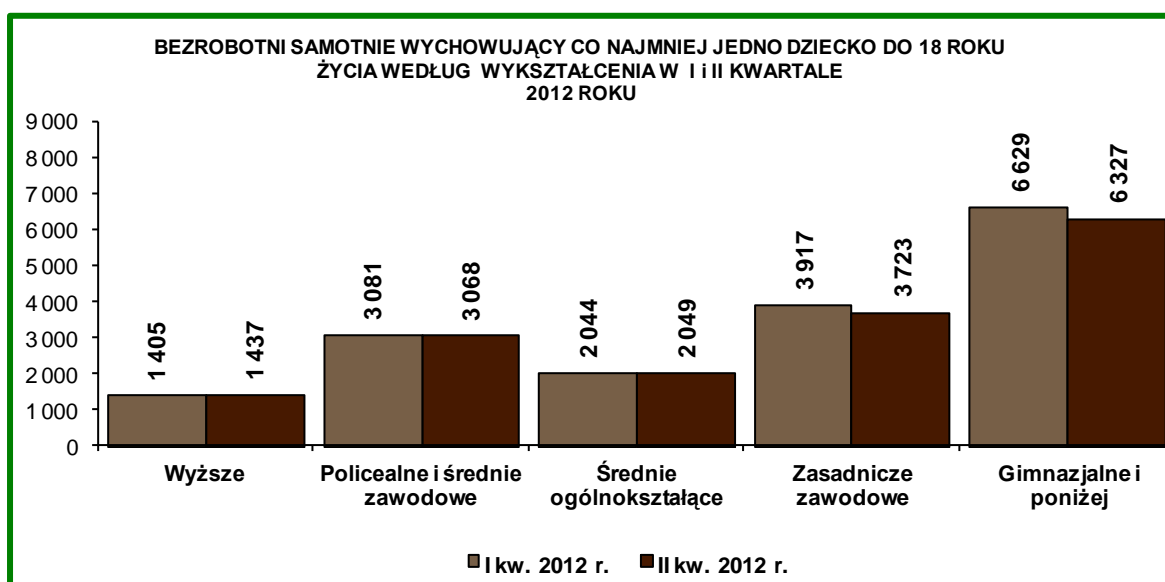
Najwyższym udziałem wśród tej populacji wyróżniały się miasta: Płock (10,3%) i Warszawa (9,0%) oraz powiaty: żyrardowski (10,6%) oraz grodziski (9,0%). Najniższy udział bezrobotnych samotnie wychowujących dzieci zanotowano w powiatach: przysuskim i szydłowieckim (po 2,5%), białobrzeskim (2,7%), radomskim (3,5%), garwolińskim i zwoleńskim (po 3,8%) oraz wyszkowskim (3,9%).

Bezrobotni samotnie wychowujący dzieci, to głównie kobiety – 14.242 osoby (85,8% ogółu bezrobotnych w tej kategorii). Prawo do zasiłku posiadało 1.782 osoby (10,7% ogółu bezrobotnych samotnie wychowujących dzieci).

<sup>5</sup> **Bezrobotni samotnie wychowujący co najmniej jedno dziecko do 18 roku życia** - oznacza to osoby samotnie wychowujące co najmniej jedno dziecko w rozumieniu przepisów o podatku dochodowym od osób fizycznych.

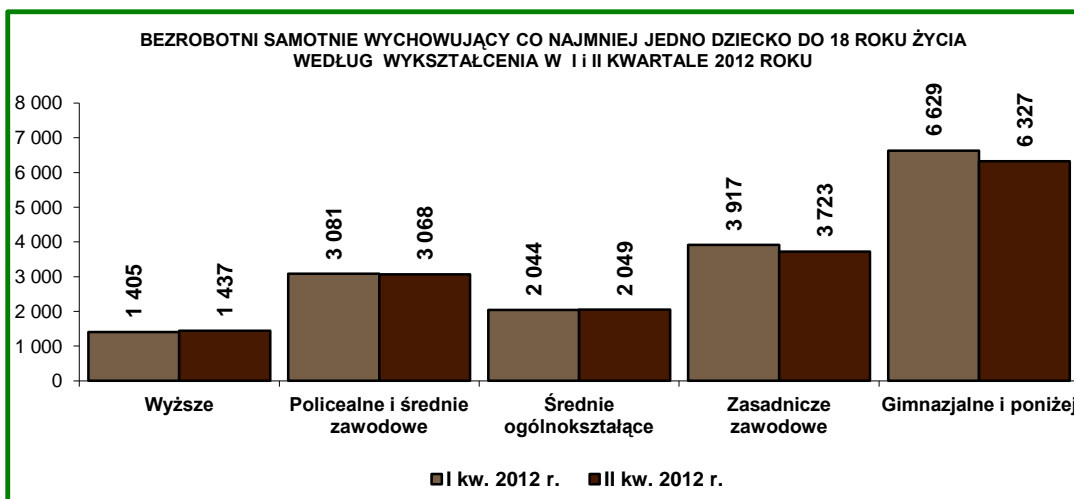


Bezrobotni samotnie wychowujący dzieci to przede wszystkim osoby w wieku: 25-34 lata - 6.922 osoby (41,7% ogółu tej kategorii bezrobotnych) oraz 35-44 lat – 4.875 osób (29,4%).

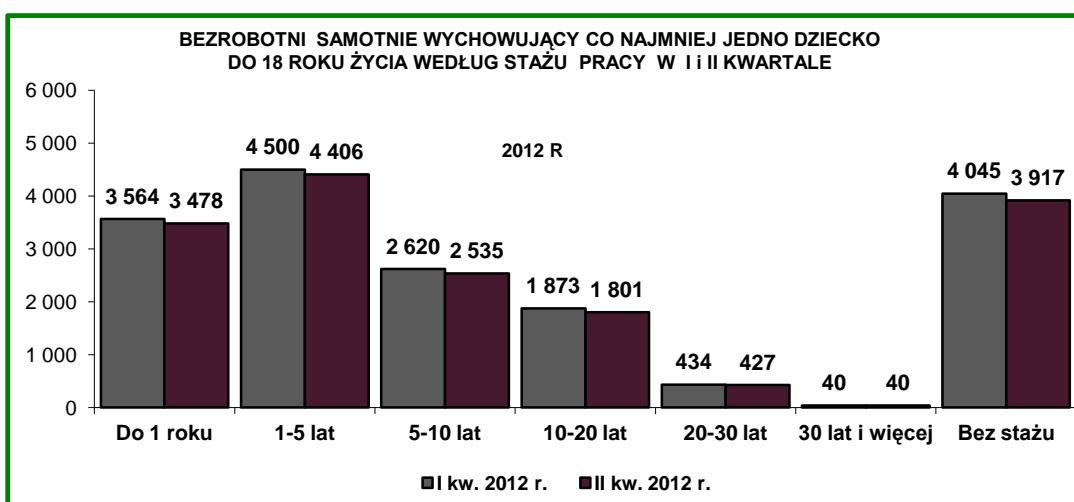


Pośród tej kategorii dominowali bezrobotni posiadający wykształcenie poniżej średniego - 10.050 osób (60,5% ogółu tej kategorii bezrobotnych).

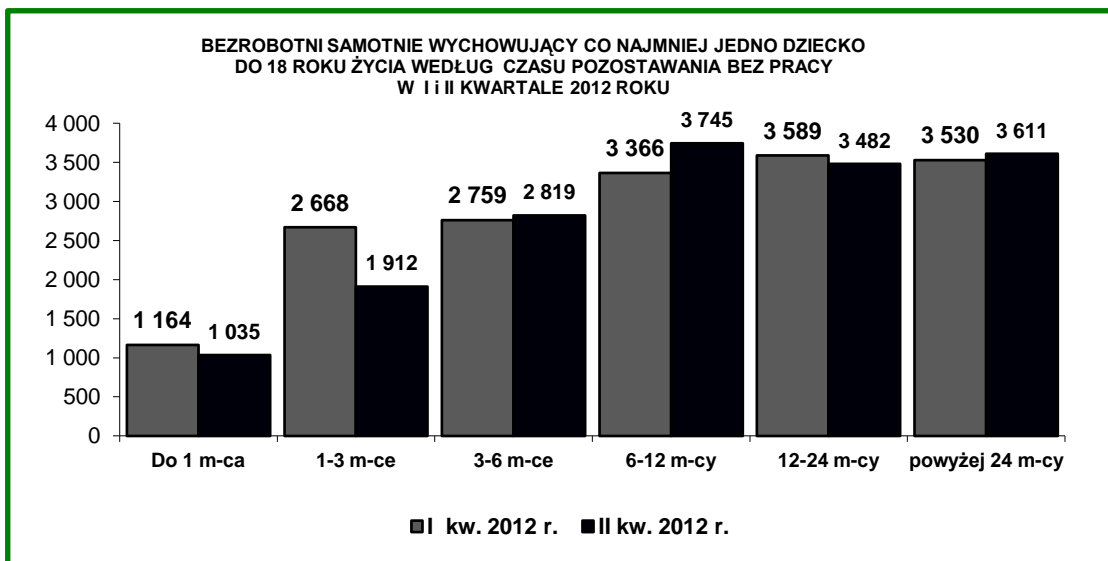
Pośród tej populacji 1.437 bezrobotnych (8,7%) legitymowało się wykształceniem wyższym.



Najliczniejszą grupę samotnie wychowujących dzieci stanowili bezrobotni ze stażem pracy: 1-5 lat – 4.406 osób (26,5% ogółu tej kategorii bezrobotnych) oraz do 1 roku – 3.478 osób (20,9%).



Wśród tej populacji powyżej 12 miesięcy pozostawało bez pracy 7.093 bezrobotnych (42,7% ogółu bezrobotnych samotnie wychowujących co najmniej jedno dziecko do 18 roku życia).



W II kwartale 2012 r. w powiatowych urzędach pracy województwa mazowieckiego zarejestrowało się 3.398 bezrobotnych samotnie wychowujących dzieci (5,6% ogółu napływu bezrobotnych), o 978 osób (o 22,3%) **mniej** niż w I kwartale 2012 roku.

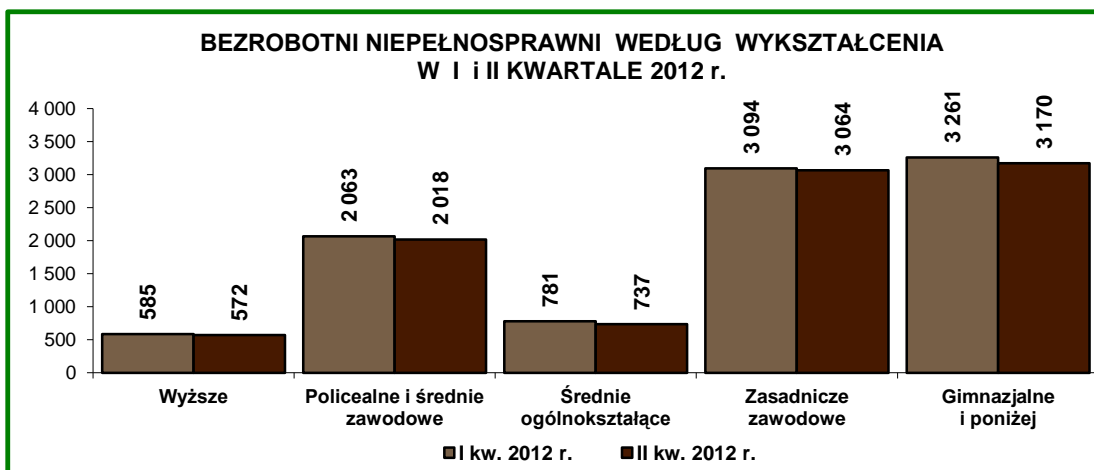
### **Bezrobotni niepełnosprawni.**

W końcu czerwca 2012 r. w urzędach pracy województwa mazowieckiego zarejestrowanych było 9.561 bezrobotnych niepełnosprawnych (3,8% ogółu bezrobotnych), o 223 osoby (o 2,3%) **mniej** niż w I kwartale 2012 r. Najwyższym udziałem bezrobotnych niepełnosprawnych wyróżniały się miasta: Radom (6,6% ogółu bezrobotnych), Siedlce (6,1%), Płock (5,9%) i Ostrołęka (5,7%) oraz powiaty: nowodworski i żyrardowski (po 5,3%) oraz sierpecki (5,1%).

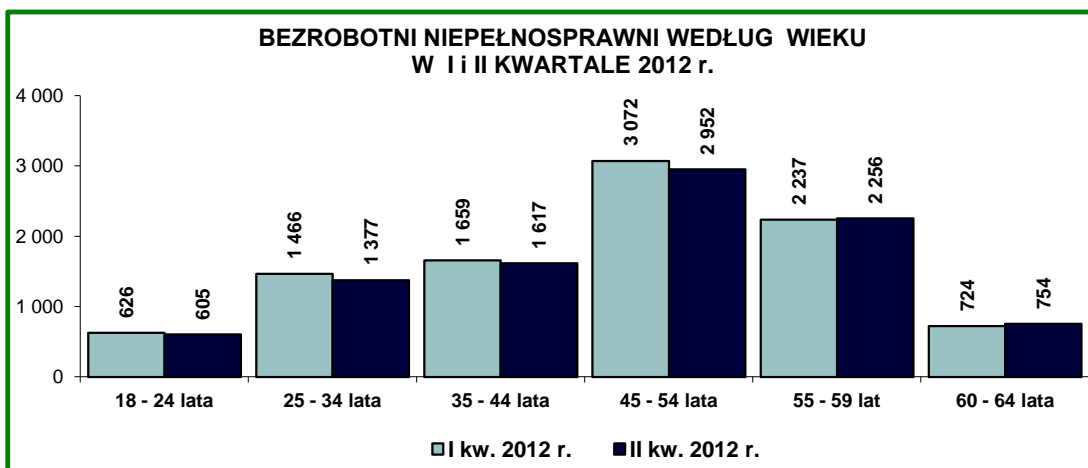
Najniższy udział bezrobotnych niepełnosprawnych zanotowano w powiatach: garwolińskim (1,5%), zwoleńskim (1,8%), białobrzesci i przysuski (po 1,9%) oraz makowski (2,0%).

Wśród bezrobotnych niepełnosprawnych kobiety stanowiły 46,0% (4.394 osoby), a prawo do zasiłku posiadały 1.462 osoby (15,3% ogółu bezrobotnych niepełnosprawnych).

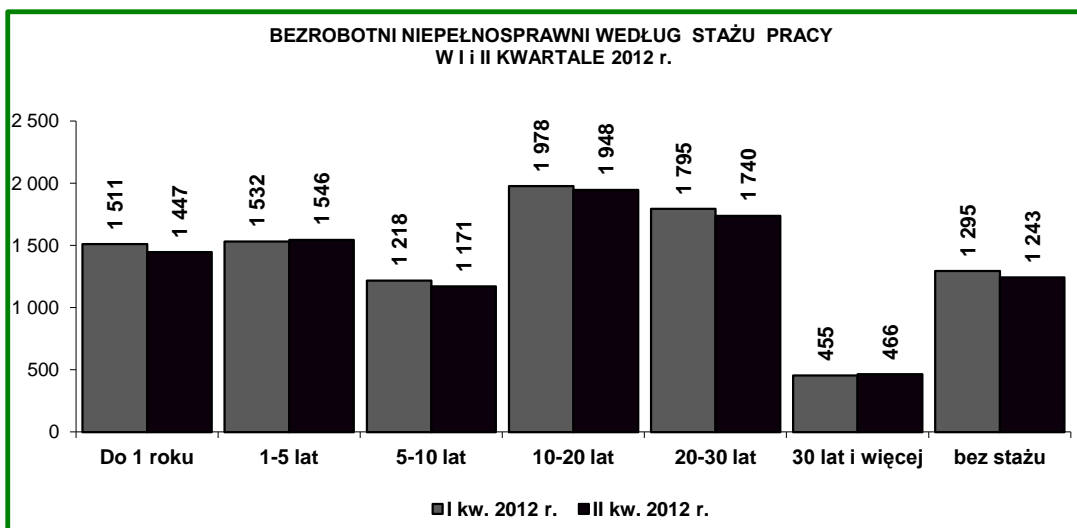
Bezrobotni niepełnosprawni to głównie osoby legitymujące się wykształceniem poniżej średniego – 6.234 osoby (65,2% ogółu bezrobotnych niepełnosprawnych) oraz wykształceniem policealnym i średnim zawodowym – 2.018 osób (21,1%).



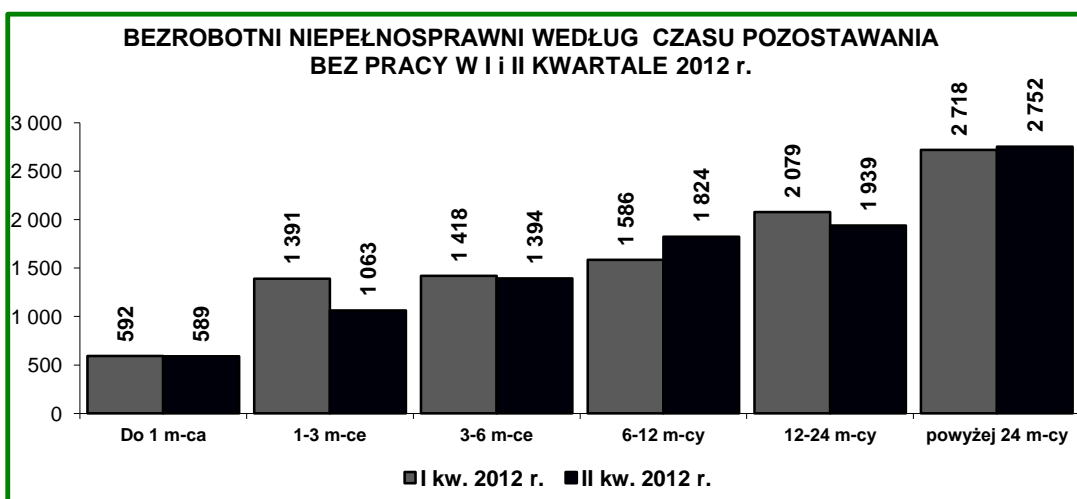
Liczną grupę pośród bezrobotnych niepełnosprawnych stanowili bezrobotni w wieku: 45-54 lata – 2.952 osoby (30,9% ogółu bezrobotnych niepełnosprawnych) oraz 55-59 lata – 2.256 osób (23,6%).



W końcu czerwca 2012 r. 87,0% ogółu bezrobotnych niepełnosprawnych posiadało doświadczenie zawodowe, w tym najwięcej osób posiadało staż pracy: 10-20 lat – 1948 osób (20,4% ogółu tej populacji bezrobotnych) oraz 20-30 lat – 1.740 osób (18,2%).



Bezrobotni niepełnosprawni także mają trudności ze znalezieniem zatrudnienia, o czym świadczy fakt, że 4.691 osób (49,1% ogółu tej kategorii bezrobotnych) pozostawało bez pracy powyżej 24 miesięcy.



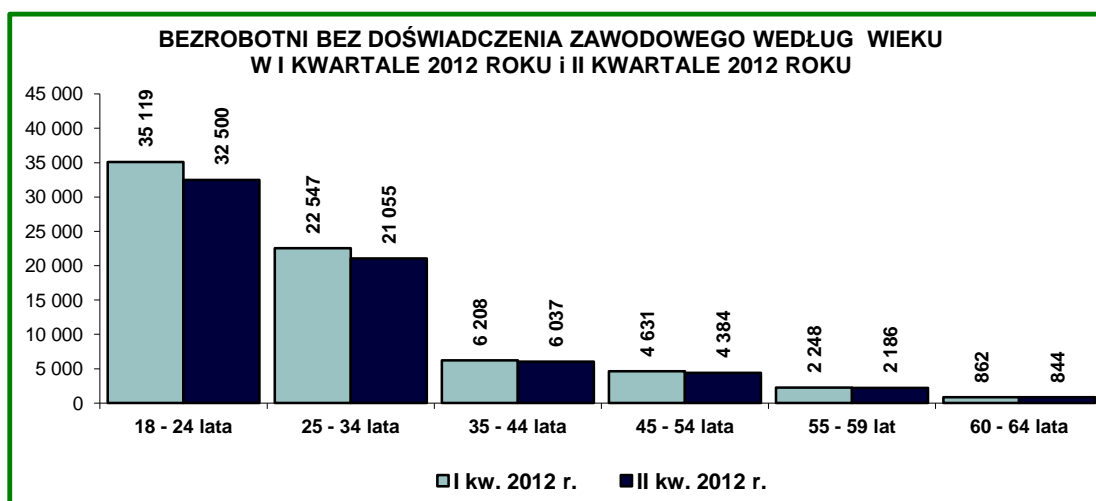
W II kwartale 2012 roku w urzędach pracy województwa mazowieckiego zarejestrowało się 2.609 osób niepełnosprawnych (4,3% ogółu napływu bezrobotnych), o 356 osób (o 12,0%) **mniej** niż w I kwartale 2012 roku.

## Bezrobotni bez doświadczenia zawodowego<sup>6</sup>

Na koniec czerwca 2012 r. w województwie mazowieckim zarejestrowanych było 67.006 bezrobotnych bez doświadczenia zawodowego (26,6% ogółu bezrobotnych), o 4.609 osób (o 6,4%) **mniej** niż w I kwartale 2012 r. Najwyższym udziałem bezrobotnych bez doświadczenia zawodowego wyróżniały się powiaty: łosicki (46,7%), makowski (41,4%), przasnyski (40,6%), lipski (39,4%) oraz zwoleński (39,0%). Najniższy udział bezrobotnych tej kategorii zanotowano w m.st. Warszawa (17,8%) i w powiatach: warszawskim zachodnim (16,9%), grodziskim (17,3%), otwockim (19,6%) oraz piaseczyńskim (19,7%).

Wśród bezrobotnych tej kategorii kobiety stanowiły 50,7% (33.981 osób), a prawo do zasiłku posiadało 59 osób (0,1% ogółu bezrobotnych tej kategorii).

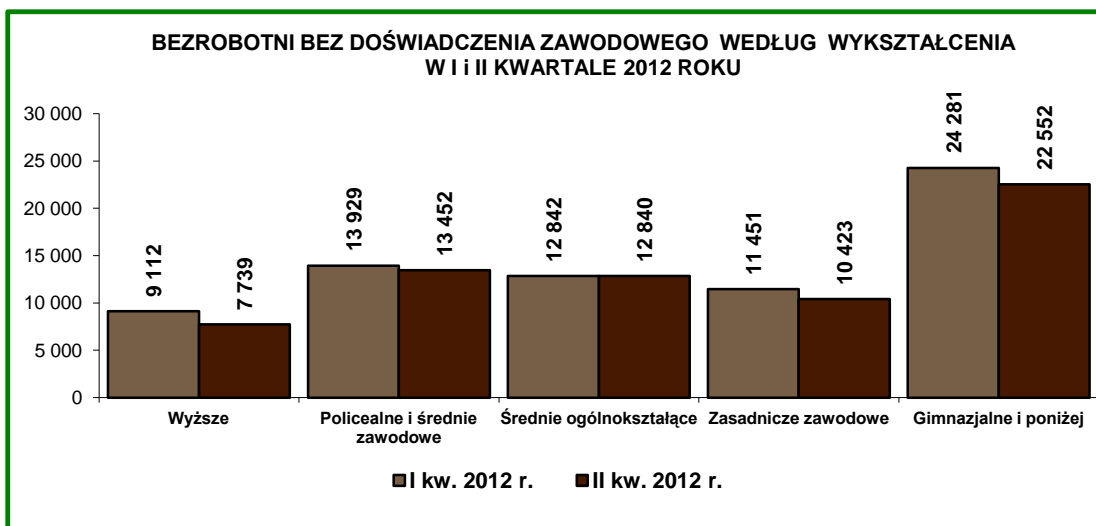
Bezrobotni bez doświadczenia zawodowego to przede wszystkim młodzież w wieku: 18-24 lata – 32.500 osób (48,5% ogółu tej populacji) oraz 25-34 lata – 21.055 osób (31,4%). Warto zaznaczyć, że 844 bezrobotnych bez doświadczenia zawodowego (1,3%) to osoby z przedziału wiekowego 60-64 lata.



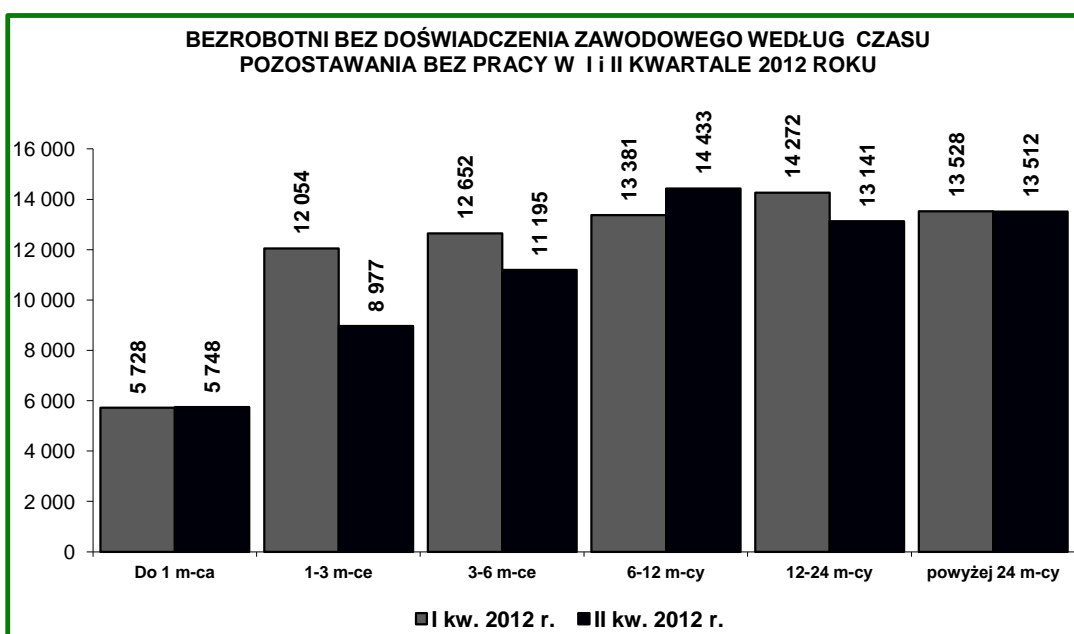
Pośród populacji bez doświadczenia zawodowego przeważali bezrobotni posiadający wykształcenie poniżej średniego – 32.975 osób (49,2% ogółu tej kategorii). Wśród tej kategorii bezrobotnych najmniej osób legitymowało się wykształceniem wyższym – 7.739 osób (11,5%).

<sup>6</sup> **Bezrobotni bez doświadczenia zawodowego** – oznacza to bezrobotnych, którzy wykonywali zatrudnienie oraz Inną pracę zarobkową przez łączny okres poniżej 6 miesięcy





Wśród bezrobotnych bez doświadczenia zawodowego powyżej 12 miesięcy bez pracy pozostawało – 26.653 osoby (39,8% ogółu bezrobotnych w tej kategorii).



W II kwartale 2012 r. w urzędach pracy województwa mazowieckiego zarejestrowało się 18.302 bezrobotnych bez doświadczenia zawodowego (30,2% ogółu napływu bezrobotnych), o 3.065 osób (o 14,3%) **mniej** niż w I kwartale 2012 roku.

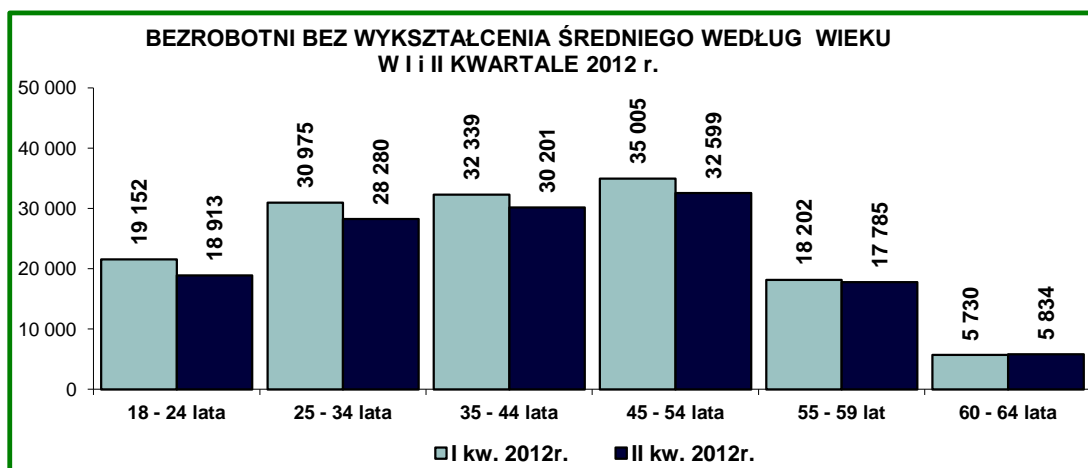
## Bezrobotni bez wykształcenia średniego

W województwie mazowieckim w końcu czerwca 2012 r. zarejestrowanych było 133.612 bezrobotnych bez wykształcenia średniego (53,1% ogółu bezrobotnych), o 10.196 osób (o 7,1%) **mniej** niż w I kwartale 2012 r. Najwyższym udziałem bezrobotnych bez wykształcenia średniego wyróżniały się powiaty: nowodworski (62,6%), kozienicki i szydlowiecki (po 62,1%), radomski (61,9%) oraz płoński (61,2%).

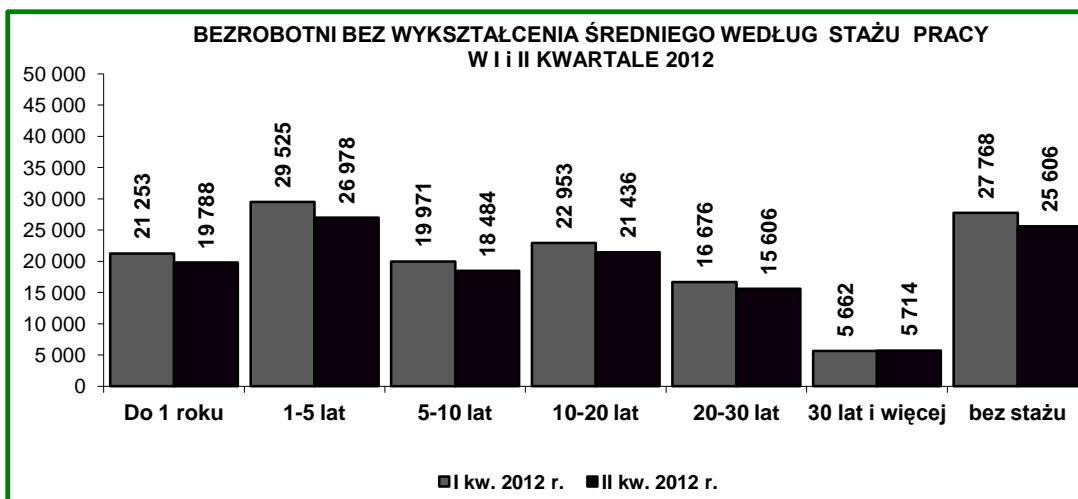
Najniższy udział bezrobotnych bez wykształcenia średniego wystąpił w miastach: Warszawa (39,4%) oraz Ostrołęka i Siedlce (po 44,9%) i w powiatach: sokołowskim (48,2%), łosicki (49,3%), pruszkowskim (49,6%) oraz grodziskim (49,8%).

Większą część bezrobotnych bez wykształcenia średniego stanowią mężczyźni – 81.859 osób (61,3% ogółu bezrobotnych w tej kategorii), a prawo do zasiłku posiadało 18.745 osób (14,2%).

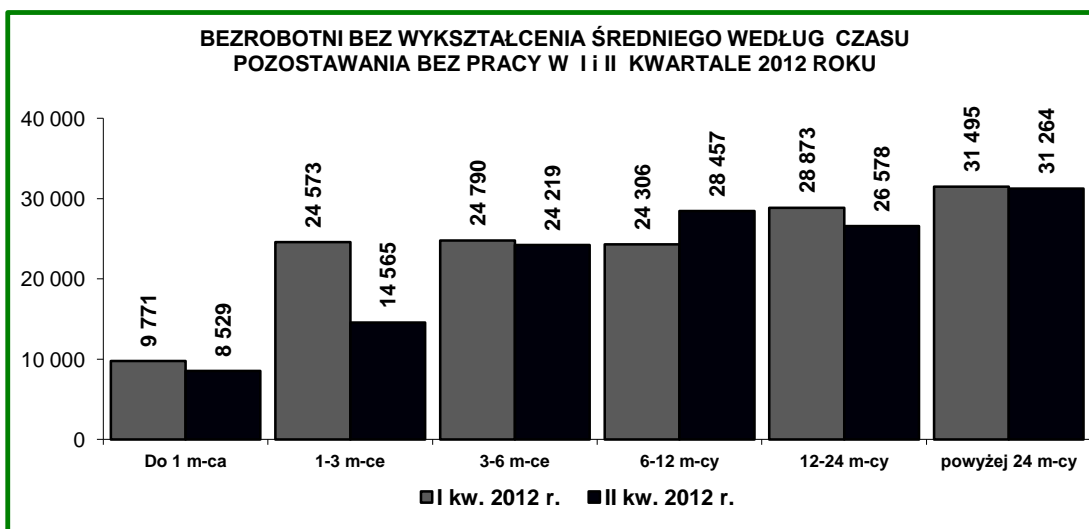
Bezrobotni zakwalifikowani do tej kategorii to przede wszystkim osoby w wieku: 45-54 lata – 32.599 osób (24,4% ogółu w tej kategorii), 35-44 lata – 30.201 osób (22,6%) oraz 25-34 lata – 28.280 osób (21,2%).



Pośród bezrobotnych bez wykształcenia średniego liczną grupę stanowiły osoby ze stażem 1-5 lat – 26.978 osób (20,2% ogółu tej kategorii bezrobotnych) oraz osoby ze stażem 10-20 lat – 21.436 osób (16,0%). Wśród tej populacji 25.606 bezrobotnych nie posiadało stażu pracy (19,2%).



Wśród tej grupy bezrobotnych 43,3% (57.842 osoby) pozostawały bez pracy powyżej 12 miesięcy.



W II kwartale 2012 r. w urzędach pracy województwa mazowieckiego zarejestrowało się 27.254 bezrobotnych bez wykształcenia średniego (45,0% ogółu napływu bezrobotnych), o 12.125 osób (o 30,8%) **mniej** niż w I kwartale 2012 roku.

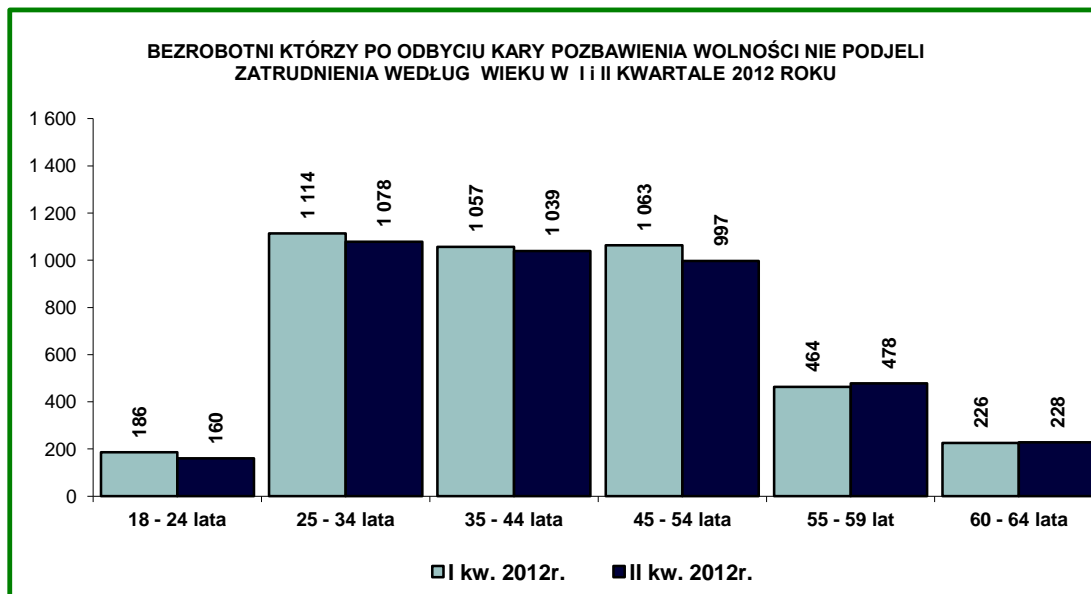
### ***Bezrobotni, którzy po odbyciu kary pozbawienia wolności nie podjęli zatrudnienia.***

W województwie mazowieckim w końcu czerwca 2012 r. zarejestrowanych było 3.980 bezrobotnych, którzy po odbyciu kary pozbawienia wolności nie podjęli zatrudnienia (1,6% ogółu bezrobotnych), o 130 osób (o 3,2%) **mniej** niż w I kwartale 2012 roku. Najwyższym udziałem bezrobotnych, którzy po odbyciu kary pozbawienia wolności nie podjęli zatrudnienia były miasta Siedlce (3,6%) i Płock (3,1%) oraz powiaty: żyrardowski (3,1%) oraz nowodworski (3,0%).

Najniższym udziałem w tej kategorii wyróżniały się powiaty: grójecki (0,2%), przysuski (0,3%) oraz łosicki i radomski (po 0,4%).

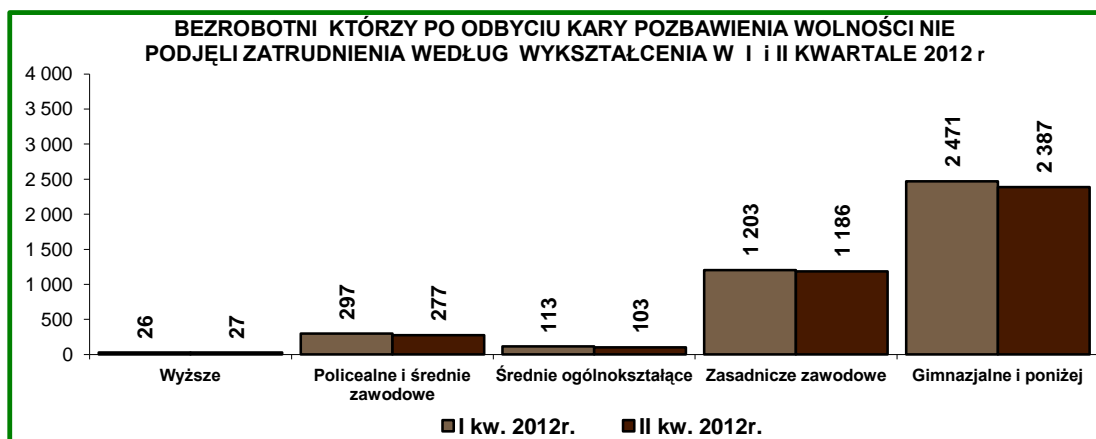
Bezrobotni, którzy po odbyciu kary pozbawienia wolności nie podjęli zatrudnienia, to głównie mężczyźni - 3.796 osób (95,4% ogółu bezrobotnych w tej kategorii), a prawo do zasiłku posiadało 126 osób (3,2%).

Ze względu na wiek, w tej populacji przeważali bezrobotni w wieku 35-44 lata – 1.039 osób (26,1% ogółu tej kategorii bezrobotnych) oraz bezrobotni w wieku 45-54 lata – 997 osób (25,1% ogółu tej kategorii bezrobotnych).

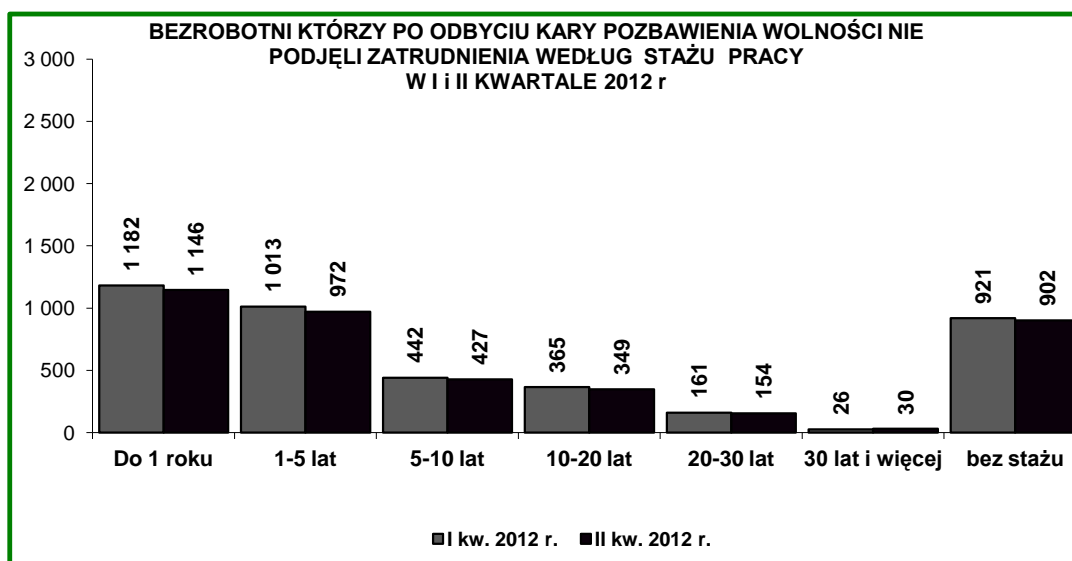


Wśród bezrobotnych, którzy odbyli karę pozbawienia wolności i nie podjęli zatrudnienia przeważają osoby posiadające wykształcenie poniżej średniego – 3.573 osoby (89,8% tej kategorii bezrobotnych).

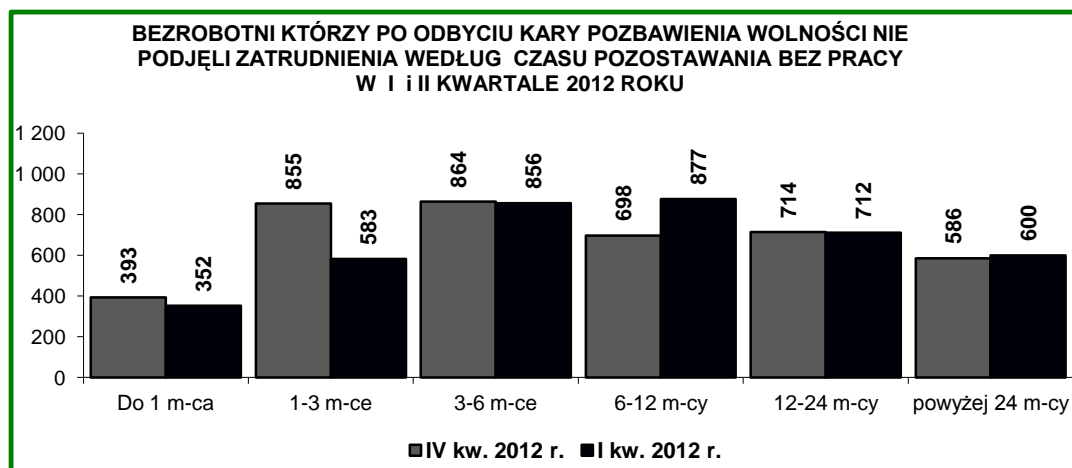
W tej kategorii bezrobotnych najmniej osób legitymowało się wykształceniem wyższym - 27 osób (0,7%).



Wśród tej populacji przeważali bezrobotni ze stażem: do 1 roku – 1.146 osób (28,8% ogółu tej kategorii bezrobotnych) oraz 1-5 lat – 972 osoby (24,4%). Należy zauważyć, że wśród tej populacji 902 bezrobotnych (22,7%) nie posiadało stażu pracy.



Wśród tej kategorii bezrobotnych bez pracy powyżej 12 miesięcy pozostawało 1.312 osób (33,0% ogółu bezrobotnych, którzy po odbyciu kary pozbawienia wolności nie podjęli zatrudnienia).



W II kwartale 2012 r. w urzędach pracy województwa mazowieckiego zarejestrowało się 1.125 bezrobotnych, którzy po odbyciu kary pozbawienia wolności nie podjęli zatrudnienia (1,9% ogółu napływu bezrobotnych), o 306 osób (o 21,4%) **mniej** niż w I kwartale 2012 roku.

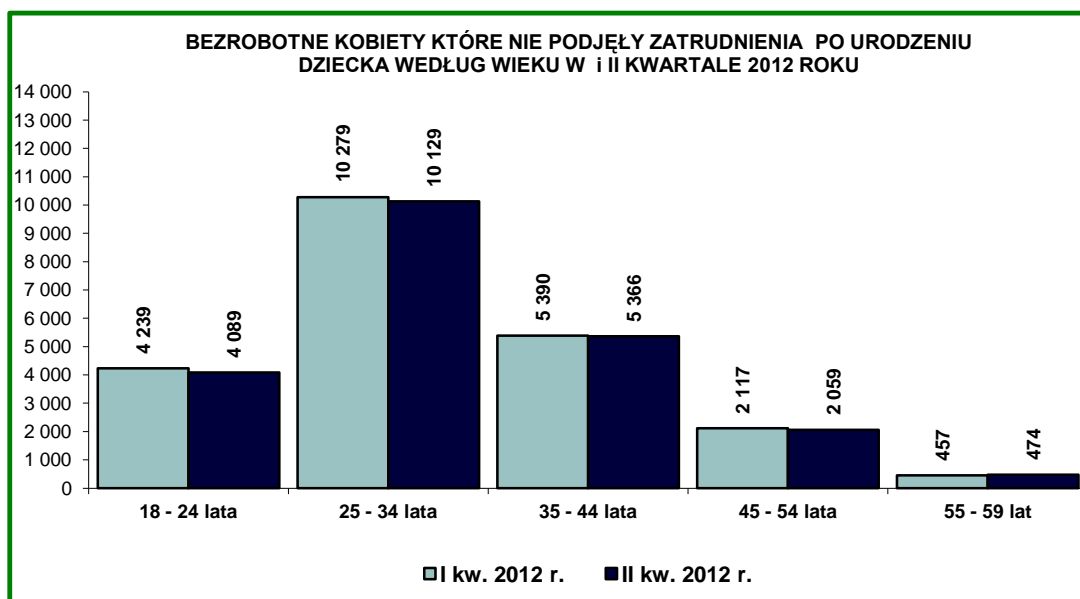
### **Bezrobotne kobiety, które nie podjęły zatrudnienia po urodzeniu dziecka**

W województwie mazowieckim w końcu czerwca 2012 r. zarejestrowanych było 22.117 bezrobotnych kobiet, które nie podjęły zatrudnienia po urodzeniu dziecka (8,8% ogółu bezrobotnych), o 365 (o 1,6%) **mniej** niż w I kwartale 2012 roku. Najwyższym udziałem bezrobotnych kobiet tej

kategorii wyróżniały się powiaty: przasnyski (15,7%), sierpecki (14,7%), ostrołęcki (13,2%) oraz łosicki (13,0%). Najniższy udział bezrobotnych tej populacji wyróżniło się miasto Warszawa (6,4%) oraz powiaty: warszawski zachodni (5,5%), garwoliński (5,6%), piaseczyński (6,0%) oraz miński (6,3%).

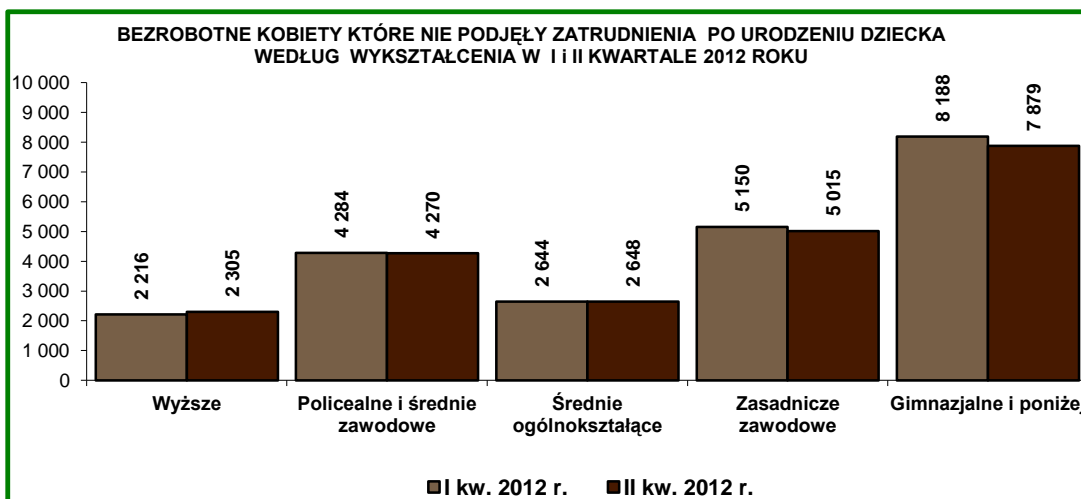
Prawo do zasiłku posiadało 957 kobiet (4,3% ogółu w tej grupie bezrobotnych kobiet).

Pośród tej kategorii bezrobotnych najwięcej było kobiet w wieku: 25-34 lata – 10.129 osób (45,8% ogółu tej populacji bezrobotnych) oraz 35-44 lata – 5.366 osób (24,3%).

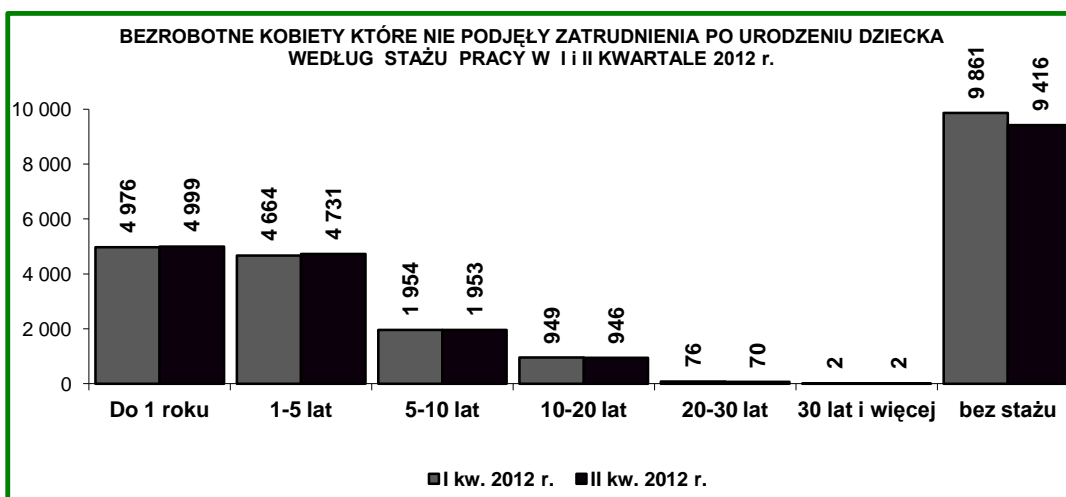


Ze względu na wykształcenie najliczniejszą grupę wśród bezrobotnych kobiet, które nie podjęły zatrudnienia po urodzeniu dziecka stanowiły bezrobotne kobiety z wykształceniem poniżej średniego - 12.894 kobiety (58,3% tej kategorii bezrobotnych).

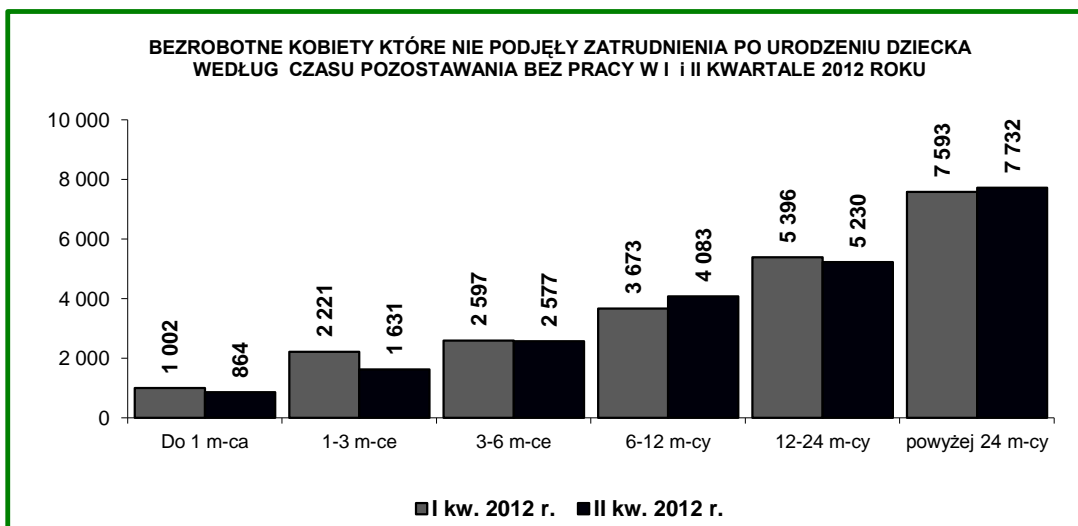
Wśród tej populacji najmniej osób legitymowało się wykształceniem wyższym - 2.305 osób (10,4%).



Najmniej liczną grupę stanowiły kobiety, które przepracowały mniej niż 1 rok – 4.999 kobiet (22,6%) oraz kobiety ze stażem pracy 1- 5 lat – 4.731 kobiet (21,4%). Wśród tej kategorii 9.416 kobiet nie posiadało stażu pracy (42,6%).



Wśród tej grupy bezrobotnych powyżej 12 miesięcy pozostawało bez pracy 12.962 osoby (58,6% ogółu bezrobotnych kobiet, które nie podjęły zatrudnienia po urodzeniu dziecka).



W II kwartale 2012 r. w urzędach pracy województwa mazowieckiego zarejestrowały się 2.744 kobiety, które nie podjęły zatrudnienia po urodzeniu dziecka (4,5% ogółu napływu bezrobotnych), o 809 kobiet (o 22,8%) **mniej** niż w I kwartale 2012 roku.

W obszarze bezrobocia osób będących w szczególnej sytuacji na rynku pracy województwa mazowieckiego w porównaniu do poprzedniego kwartału (przy spadku ogólnej liczby bezrobotnych o 14.270 osób, tj. o 5,4% obserwuje się:

- ⇒ spadek liczby bezrobotnych bez wykształcenia średniego o 10.196 osób (o 7,1%), przy spadku udziału o 1,0% punktu procentowego (z 54,1% w I kwartale 2012 r. do 53,1% w II kwartale 2012 r.),
- ⇒ spadek liczby długotrwale bezrobotnych o 4.676 osób (o 3,4%), przy wzroście udziału o 1,0% punktu procentowego (z 51,2% w I kwartale 2012 r. do 52,2% w II kwartale 2012 r.),
- ⇒ spadek liczby bezrobotnych bez doświadczenia zawodowego o 4.609 osób (o 6,4%), przy spadku udziału o 0,3 punktu procentowego (z 26,9% w I kwartale 2012 r. do 26,6% w II kwartale 2012 r.),
- ⇒ spadek liczby bezrobotnych do 25 roku życia o 4.371 osób (o 8,8%), przy spadku udziału o 0,7 punktu procentowego (z 18,7% w I kwartale 2012 do 18,0% w II kwartale 2012 r.),
- ⇒ spadek bezrobotnych bez kwalifikacji zawodowych o 4.142 osoby (o 4,7%), przy wzroście udziału o 0,2 punktu procentowego (z 32,9% w I kwartale 2012 r. do 33,1% w II kwartale 2012 r.),
- ⇒ spadek liczby bezrobotnych powyżej 50 roku życia o 1.847 osób (o 2,9%) przy wzroście udziału (z 24,2% w I kwartale 2012 r. do 24,8% w II kwartale 2012 r.),
- ⇒ spadek liczby bezrobotnych samotnie wychowujących co najmniej jedno dziecko do 18 roku życia o 472 osoby (o 2,8%), przy wzroście udziału o 0,2% punktu procentowego (z 6,4% w I kwartale 2012 r. do 6,6% w II kwartale 2012 r.),
- ⇒ spadek liczby bezrobotnych kobiet, które nie podjęły zatrudnienia po urodzeniu dziecka o 365 osób (o 1,6%), przy wzroście udziału o 0,3 punktu procentowego (z 8,5% w I kwartale 2012 r. do 8,8% w II kwartale 2012 r.),
- ⇒ spadek liczby bezrobotnych niepełnosprawnych o 223 osoby (o 2,3%), przy wzroście udziału o 0,1% punktu procentowego (z 3,7% w I kwartale 2012 r. do 3,8% w II kwartale 2012 r.),
- ⇒ spadek liczby bezrobotnych, którzy po odbyciu kary pozbawienia wolności nie podjęli zatrudnienia o 130 osób (o 3,2%), przy wzroście udziału o 0,1% punktu procentowego (z 1,5% w I kwartale 2012 r. do 1,6% w II kwartale 2012 r.).

Opracowano w Zespole ds. Statystyk Rynku Pracy  
Warszawa, wrzesień 2012 r.